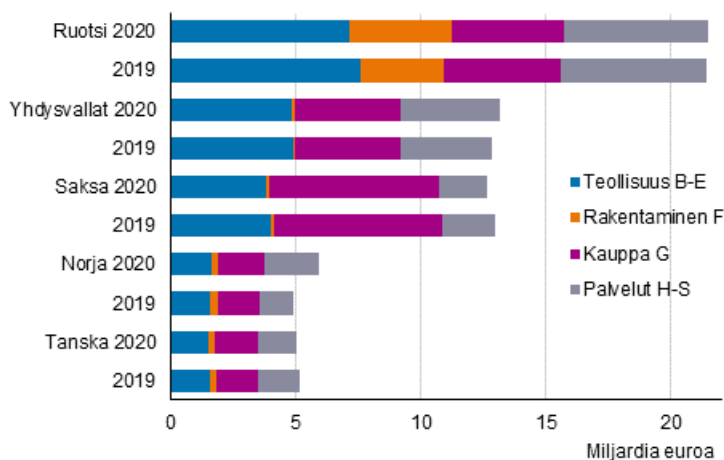


# Ulkomaiset tytäryhtiöt Suomessa 2020

## Norjalaisyhtiöiden liikevaihto nousi yli miljardilla

Tilastokeskuksen tietojen mukaan Suomessa sijaitsevat ulkomaiset yritykset kerryttivät liikevaihtoa 97 miljardia euroa vuonna 2020. Liikevaihto laski prosentoin edellisvuoteen verrattuna. Eniten liikevaihtoa tuottivat ruotsalaiset, yhdysvaltalaiset, saksalaiset, norjalaiset ja tanskalaiset yritykset. Norjalaisyhtiöiden kokonaisliikevaihto kasvoi huomattavasti 20 prosenttia, erityisesti palveluilla. Teollisuuden toimiala oli merkittävin sekä henkilöstön lukumäärällä että liikevaihdolla mitattuna. Ulkomaisten yritysten lukumäärä supistui kaksi prosenttia ollen 4 362 kappaletta.

### Ulkomaisten yritysten liikevaihto 2019-2020 toimialoittain (pl. A Maatalous, metsätalous ja kalatalous)\*



\*viisi merkittävintä maata liikevaihdon määrällä mitattuna

Ulkomaiset yritykset työllistävät 18,1 prosenttia Suomessa toimivien yritysten henkilöstöstä (liitekuvio 1). Osuus supistui hieman edellisvuoteen verrattuna. Liikevaihdon osuus kohosi hieman ollen 23,4 prosenttia Suomessa toimivien yritysten liikevaihdosta. Osuudet kuitenkin vaihtelevat merkittävästi toimialoittain. Päätoimialoilla liikevaihdon ja henkilöstön osuudet vaihtelevat yhdeksästä prosentista 45 prosenttiin (liitekuvio 2).

Liikevaihdolla mitattuna ulkomaisten yhtiöiden osuus Suomen kokonaisyrittäjäkannasta oli suurin informaation ja viestinnän sekä kaivostoiminnan ja louninnan toimialoilla, kun taas henkilöstön lukumäärällä mitattuna ulkomaisten yhtiöiden osuus Suomen kokonaisyrittäjäkannasta oli suurin informaation ja viestinnän sekä terveys- ja sosiaalipalveluiden toimialoilla (liitekuvio 2). Hieman erilaisen kuvan asiasta saa, kun

tarkastellaan osuuksien sijaan henkilöstön määrää ja liikevaihtoa. Näin mitattuna merkittävimmät toimialat ovat teollisuuden toimiala sekä tukku- ja vähittäiskaupan toimiala. Teollisuuden toimiala työllisti 76 500 henkilöä eli 28 prosenttia ulkomaisten yhtiöiden työntekijöistä ja sen liikevaihto oli 32 miljardia euroa. Tukku- ja vähittäiskauppa työllisti 47 900 henkilöä ja sen liikevaihto oli 31 miljardia euroa (Liitekuvio 3).

Yhtiön kansallisuus tilastoidaan perimmäistä määräysvaltaa käyttävän tahon mukaan. Useimmiten tämä on ulkomailla sijaitseva yritys, joka omistaa Suomessa toimivasta yhtiöstä yli 50 prosenttia suoraan tai välillisesti. Suomessa sijaitsevia tytäryhtiöitä omistavat selvästi eniten ruotsalaiset yritykset. Ruotsalaiset yritykset myös työllistävät ulkomaisista yhtiöistä eniten, 76 800 henkilöä, mikä oli noin 1,5 prosenttia edellisvuotta enemmän. Myös liikevaihdolla mitattuna ruotsalaiset yhtiöt ovat merkittävimpiä, 21 miljardilla eurolla. Liikevaihto ei juuri kasvanut edellisvuoteen verrattuna. (Liitekuvio 4). Ruotsalaisyritysten liikevaihto kasvoi peräti 23% rakennusallalla. Norjalaisten palvelualan yritysten liikevaihto kasvoi erityisen paljon, jopa 64 % vuoteen 2019 verrattuna.

Iso-Britannian erosopimus EU:n kanssa tuli voimaan 1.2.2020. Britannialaisten yritysten lukumäärä romahti 25 prosentilla. Henkilöstön lukumäärä putosi maltillisemmin seitsemän prosenttia, ollen 22 400 henkilöä. Liikevaihto putosi seitsemän prosenttia 4,6 miljardiin euroon.

Lisää tietoa yritysten kehityksestä koronavuonna 2020 löytyy [katsauksesta](#).

# Sisällys

## Taulukot

### Liitetaulukot

Liitetaulukko 1. Ulkomaiset tytäryhtiöt maittain 2020.....	4
Liitetaulukko 2. Ulkomaiset tytäryhtiöt toimialoittain 2020.....	4

## Kuviot

### Liitekuviot

Liitekuvio 1. Ulkomaisten tytäryhtiöiden osuus koko Suomen yritystoiminnasta vuosina 2005-2020.....	5
Liitekuvio 2. Ulkomaisten tytäryhtiöiden osuus koko Suomen yritystoiminnasta vuonna 2020.....	5
Liitekuvio 3: Ulkomaisten tytäryhtiöiden lukumäärä, henkilöstö ja liikevaihto toimialoittain 2020*.....	6
Liitekuvio 4. Ulkomaisten tytäryhtiöiden lukumäärä, henkilöstö ja liikevaihto maittain 2020*.....	6
Ulkomaiset tytäryhtiöt Suomessa -tilaston laatuseloste.....	7

# Liitetaulukot

## Liitetaulukko 1. Ulkomaiset tytäryhtiöt maittain 2020

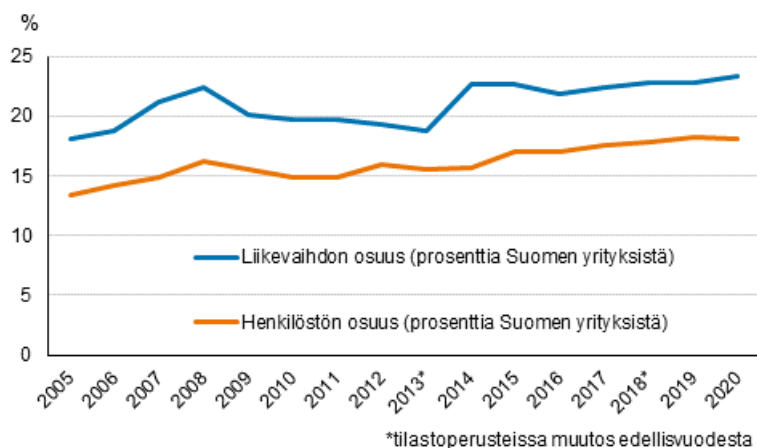
	Yhtiöiden lukumäärä	Henkilöstö	Liikevaihto (miljoonaa euroa)
Ruotsi	1 126	76 754	21 457
Yhdysvallat (USA)	705	27 963	13 183
Saksa	383	24 748	12 680
Britannia	350	22 419	4 575
Japani	129	10 509	4 099
Ranska	138	9 646	3 606
Sveitsi	127	12 380	4 177
Venäjä	20	737	3 176
Tanska	213	19 773	5 035
Alankomaat	155	11 354	3 127
Norja	233	16 587	5 923
Italia	47	3 292	1 451
Irlanti	41	2 993	1 160
Luxemburg	149	4 806	1 390
Itävalta	38	3 114	1 677
Viro	119	2 755	736
Belgia	33	641	291
Muu	356	20 960	9 172
<b>Yhteensä</b>	<b>4 362</b>	<b>271 432</b>	<b>96 915</b>

## Liitetaulukko 2. Ulkomaiset tytäryhtiöt toimialoittain 2020

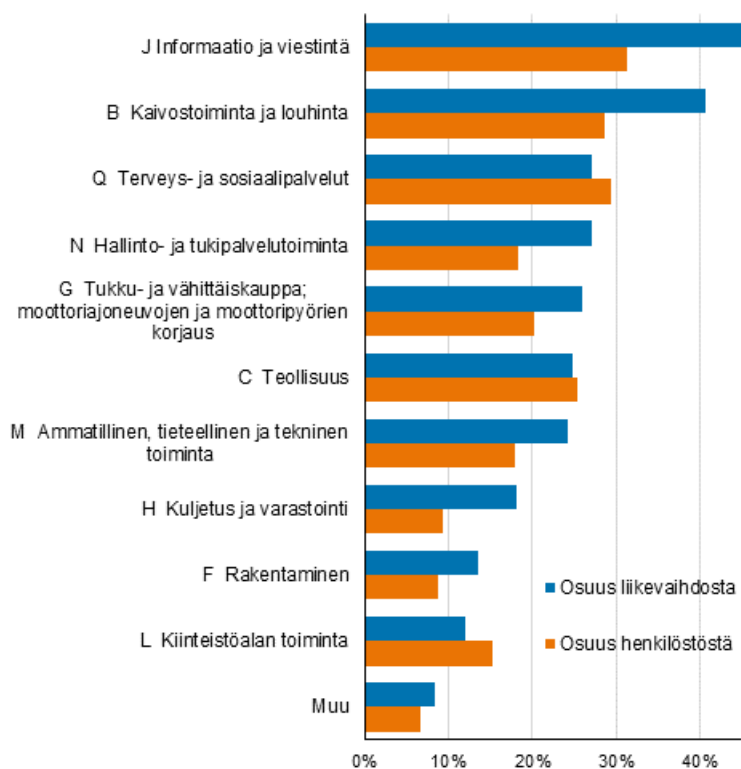
	Yhtiöiden lukumäärä	Henkilöstö	Liikevaihto (miljoonaa euroa)
Teollisuus	609	76 471	31 829
Tukku- ja vähittäiskauppa; moottoriajoneuvojen ja moottoripyörien korjaus	1 239	47 894	30 688
Informaatio ja viestintä	417	29 435	10 633
Rakentaminen	164	14 918	5 482
Kuljetus ja varastointi	162	10 240	3 466
Ammatillinen, tieteellinen ja tekninen toiminta	393	20 206	4 117
Hallinto- ja tukipalvelutoiminta	188	25 801	3 431
Terveys- ja sosiaalipalvelut	242	26 672	2 381
Sähkö-, kaasu- ja lämpöhuolto, jäähdytysliiketoiminta	29	794	1 481
Kiinteistöalan toiminta	569	3 551	1 491
Muu	350	15 449	1 916
<b>Yhteensä</b>	<b>4 362</b>	<b>271 432</b>	<b>96 915</b>

# Liitekuviot

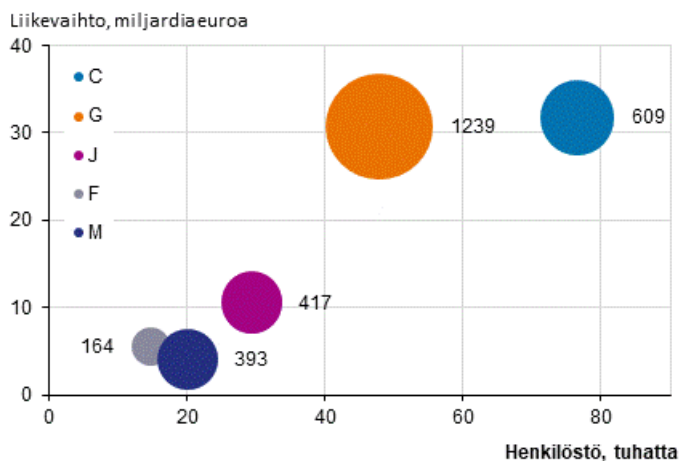
**Liitekuvio 1. Ulkomaisten tytäryhtiöiden osuus koko Suomen yritystoiminnasta vuosina 2005-2020**



**Liitekuvio 2. Ulkomaisten tytäryhtiöiden osuus koko Suomen yritystoiminnasta vuonna 2020**

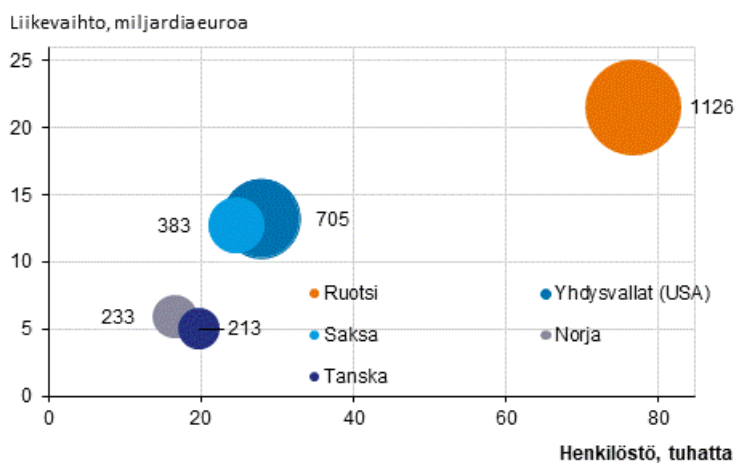


**Liitekuvio 3: Ulkomaisten tytäryhtiöiden lukumäärä, henkilöstö ja liikevaihto toimialoittain 2020\***



\* Viisi suurinta toimialaa liikevaihdon mukaan mitattuna C = Teollisuus, G = Tukku- ja vähittäiskauppa; moottoriajoneuvojen ja moottoripyörien korjaus, J = Informaatio ja viestintä, F = Rakentaminen, M = Ammatillinen, tieteellinen ja tekninen toiminta

**Liitekuvio 4. Ulkomaisten tytäryhtiöiden lukumäärä, henkilöstö ja liikevaihto maittain 2020\***



\*Viisi suurinta maata liikevaihdon mukaan mitattuna

# Ulkomaiset tytäryhtiöt Suomessa -tilaston laatuseroste

## 1. Tilastotietojen relevanssi

Tilasto kuvaa Suomessa sijaitsevien ulkomaisten tytäryhtiöiden toimintaa. Sen tuottaa ja rahoittaa Tilastokeskus. Tilastointi perustuu Euroopan parlamentin ja neuvoston asetukseen (716/2007) ja sitä tarkentaviin säädöksiin. Eurostat on julkaissut tilaston laatimista koskevan suosituksen ([Foreign Affiliates Statistics \(FATS\) Recommendations Manual, 2012](#)).

Yhtiö tilastoidaan ulkomaiseksi, mikäli siinä perimmäistä määräysvaltaa käyttävä taho sijaitsee Suomen ulkopuolella. Tämä taho on useimmiten yritys, jonka omistusosuus yhtiöstä on yli 50 prosenttia. Tilaston yhtenä luokittelevana muuttujana on määräysvaltatahon sijaintimaa. Lisäksi yhtiöt luokitellaan niiden toimialan mukaan. Tarkempia tietoja tilaston käsitteistä ja luokituksista löytyy tilaston verkkosivulta, kohdista [käsitteet ja määritelmät](#), sekä [luokitukset](#).

Tilaston tiedot kuvaavat yritystoiminnan kansainvälistymistä, joka on osa globalisaatiota. Lisäksi tietoja käytetään apuna kuvattaessa Suomessa toimivien yritysten omistusrakennetta ja arvioitaessa niiden houkuttelevuutta ulkomaisille yrityksille tai muille investoijille.

## 2. Tilastotutkimuksen menetelmäkuvaus

Tilaston perusjoukko muodostetaan poimimalla ulkomaisten tytäryhtiöiden tiedot Tilastokeskuksen yritystilastojärjestelmästä. Näin muodostuu aineisto, jonka rivien lukumäärä on yhtä suuri kuin tilastossa tilastovuodelle esitetty yhtiöiden lukumäärä. Yhtiökohtaisen rivin sarakkeet koostuvat niin sanotun oikeudellisen yksikön tiedoista, jotka ovat peräisin hallinnollisista aineistoista (mm. verottajalta saadut tiedot), Tilastokeskuksen suoraan yrityksiltä keräämistä aineistoista, sekä erilaisten estimointimenetelmien avulla tuotetuista tiedoista. Oikeudellinen yksikkö on hallinnon tarpeisiin luotu käsite, eikä useinkaan vastaa arkikielen tai taloustieteen yrityskäsitettä.

## 3. Tietojen oikeellisuus ja tarkkuus

Yrityskäsitteen operationalisointi helpommin mitattaviksi oikeudellisiksi yksiköiksi vaikuttaa tilastotietojen tarkkuuteen. On esimerkiksi tavallista, että yritys yhtiöittää toimintojaan, jolloin yksi yritys voi koostua useasta oikeudellisesta yksiköstä, jolloin yhtiöiden lukumäärä -tieto ei anna oikeaa kuvaa yritysten todellisesta lukumäärästä. Tietoja ei myöskään kerätä kaikilta yrityksiltä, jolloin osa henkilöstö- ja liikevaihtotiedoista estimoidaan tilastollisen mallin avulla. Yhteen tiedonkeruuseen perustuvan otantatutkimuksen tuloksiin aiheuttama epävarmuus voidaan arvioida helposti. Tämä tilasto puolestaan perustuu useista lähteistä peräisin oleviin aineistoihin ja niitä täydentäviin estimointeihin, mikä tekee epävarmuuksien laskemisesta vaikeata.

Tietojen tarkkuuteen vaikuttaa myös Tilastokeskuksen yritystilastojärjestelmän uudistus ja siihen liittyvä tilastointiperusteiden muutos (ks. vertailukelpoisuus-kohta alla). Tietojen oikeellisuuteen vaikuttaa lisäksi tuotantoprosessin uudistamisen aikataulu, jonka seurauksena pienempien yhtiöiden tietoja ei voitu tarkistaa yhtä kattavasti kuin aiemmin.

Tilastokeskus on uudistanut yritystilastojen tuotantoaan. Ulkomaiset tytäryhtiöt Suomessa tilaston tietoja koskien vuotta 2018 ja sitä aikaisempia vuosia ei tästä syystä voi täysin verrata saman tilaston tuoreimpiin julkistuksiin. Tilaston tiedot julkistetaan yritysyksikköön perustuen entisen oikeudellisen yksikön (y-tunnus) sijaan. Nämä tiedot ovat saatavilla ensimmäisen kerran tilastovuonna 2018.

Yritysyksiköllä on tarkoitus kuvata taloudellisia kokonaisuuksia hallinnollisten rakenteiden sijaan. Konsernin oikeudellisista yksiköistä (y-tunnus) voidaan muodostaa yksi tai useampia yritysyksiköitä. Konserneihin kuulumattomilla yrityksillä yritysyksikkö vastaa aina oikeudellista yksikköä. Yritysyksikkö vastaa pienintä oikeudellisten yksiköiden ryhmää, joka muodostaa päätöksenteossaan itsenäisen tuotantoyksikön. Yritysyksikön sisäisiä liiketoimia on eliminoitu, joten toimialoitteiset tiedot poikkeavat oikeudellisiin yksiköihin (y-tunnuksiin) perustuvista tiedoista.

## 4. Julkaistujen tietojen ajantasaisuus ja oikea-aikaisuus

Tilasto julkaistaan kerran vuodessa. Ajankohta ilmenee [julkistamiskalenterista](#). Määräysvaltaan perustuva rajausta tehdään tarkastellen vuoden aikana pisimpään vallinnutta tilannetta. Ominaisuustiedot puolestaan kuvaavat yhtiöiden tilikausien mukaisesti vuoden mittaista ajanjaksoa. Tiedot liitetään siihen kalenterivuoteen, jonka aikana tilikausi päättyy. Julkaistavat tiedot ovat lopullisia, eikä ennakkotietoja julkaista. Julkaiseminen tapahtuu noin 12 kuukautta tilastovuoden päättymisen jälkeen.

## 5. Tietojen saatavuus ja läpinäkyvyys/selkeys

Ulkomaiset tytäryhtiöt Suomessa -tilaston omilla internet-sivuilla julkaistaan sekä maittäisiä että toimialoittaisia tietoja. Alueita koskevia tietoja ei julkaista maanosaa ja maata tarkemmalla tasolla. Tilaston aineistosta tehdään maksullisia erityisselvityksiä asiakkaiden pyynnöstä. Tiedot toimitetaan myös Tilastokeskuksen [tutkimuslaboratorioon](#). Laboratorion sähköpostiosoite on [tutkijapalvelut@tilastokeskus.fi](mailto:tutkijapalvelut@tilastokeskus.fi). Lisäksi tilastotaulukoita toimitetaan sekä Eurostatille että OECD:lle.

## 6. Tilastojen vertailukelpoisuus

Vuodesta 2013-2017 tilasto perustui oikeudellisiin yksiköihin. Vuodesta 2018 eteenpäin ei täysin voi verrata aikaisempiin vuosiin, kun tilastoyksikkö on yritysyritys. Yritys on päätöksenteossaan itsenäinen yksikkö, joka tuottaa tavaroita ja/tai palveluja markkinoilla myytäväksi. Yritys on sama kuin oikeudellinen yksikkö, jos oikeudellinen yksikkö ei ole osa konsernia. Muussa tapauksessa yritys on konserni tai sen osa. Liitetaulukko 1.

Yrityksen määrittely perustuu tilastoyksikköasetukseen (ETY) 696/93.

## 7. Selkeys ja eheys/yhtenäisyys

Tilaston on käsitteiltään, määritelmiltään ja luokituksiltaan täysin yhtenevä muiden yritystilastojärjestelmästä tehtyjen tilastojen kanssa, tilastovuodesta 2018 alkaen.



### Lisätietoja

Anna-Maija Laakko 029 551 3640  
Vastaava osastopäällikkö:  
Katri Kaaja

tytaryhtiöt@tilastokeskus.fi  
<http://tilastokeskus.fi/til/ulkoy/index.html>  
Lähde: Ulkomaiset tytäryhtiöt Suomessa 2020, Tilastokeskus

Asiakaspalaute: [www.tilastokeskus.fi/palaute](http://www.tilastokeskus.fi/palaute)