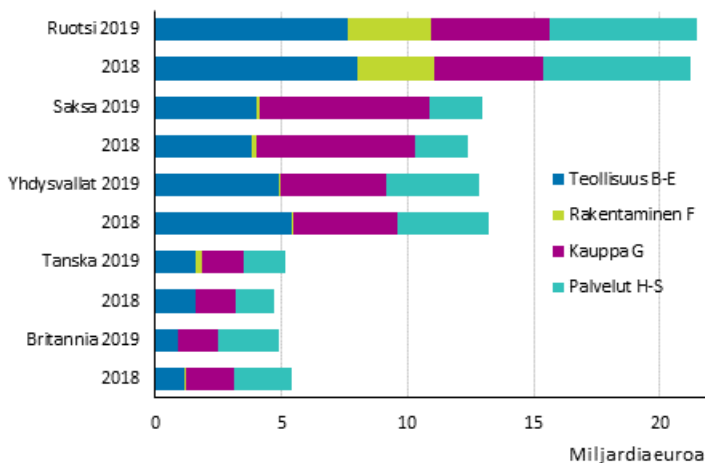


# Ulkomaiset tytäryhtiöt Suomessa 2019

## Britannialaisyhtiöiden liikevaihto laski erityisesti teollisuudessa ja kaupanalalla

Tilastokeskuksen tietojen mukaan Suomessa sijaitsevat ulkomaiset yritykset tuottivat liikevaihtoa 98 miljardia euroa vuonna 2019. Tämä oli kaksi prosenttia enemmän edellisvuoteen verrattuna. Eniten liikevaihtoa tuottivat ruotsalaiset, saksalaiset, yhdysvaltalaiset, tanskalaiset ja britannialaiset yritykset. Britannialaisyhtiöiden liikevaihdon osuus Suomessa sijaitsevista ulkomaisista yrityksistä oli viisi prosenttia. Teollisuuden toimiala oli merkittävin sekä henkilöstön lukumäärällä että liikevaihdolla mitattuna. Ulkomaisten yritysten lukumäärä nousi hieman ollen 4 440 kappaletta.

### Ulkomaisten yritysten liikevaihto 2018-2019 toimialoittain (pl. A Maatalous, metsätalous ja kalatalous)\*



\*viisi merkittävintä maata liikevaihdon määrällä mitattuna

Ulkomaiset yritykset työllistävät 18,2 prosenttia Suomessa toimivien yritysten henkilöstöstä (liitekuvio 1). Osuus nousi hieman edellisvuoteen verrattuna. Liikevaihdon osuus säilyi samana, 22,8 prosenttia, Suomessa toimivien yritysten liikevaihdosta. Osuudet kuitenkin vaihtelevat merkittävästi toimialoittain. Päätoimialoilla liikevaihdon ja henkilöstön osuudet vaihtelevat 7 prosentista 40 prosenttiin.

Suomessa sijaitsevat informaation ja viestinnän sekä kaivostoiminnan ja louhinnan toimialojen ulkomaiset yritykset tuottivat eniten liikevaihtoa suhteessa kokonaisyrittyskantaan, kun taas ulkomaiset terveys- ja

sosiaalialan sekä kaivostoiminnan ja louhinnan toimialojen alan yritykset työllistivät eniten suhteessa kokonaisyrittäjäkantaan (liitekuviot 2). Hieman erilaisen kuvan asiasta saa, kun tarkastellaan osuuksien sijaan henkilöstön määrää ja liikevaihtoa. Näin mitattuna merkittävimmät toimialat ovat teollisuuden toimiala sekä tukku- ja vähittäiskaupan toimiala. Teollisuuden toimiala työllisti 78 700 henkilöä eli 28 prosenttia ulkomaisten yhtiöiden työntekijöistä ja sen liikevaihto oli 33 miljardia euroa. Tukku- ja vähittäiskauppa työllisti 50 700 henkilöä ja sen liikevaihto oli 32 miljardia euroa (Liitekuviot 3).

Yhtiön kansallisuus tilastoidaan perimmäistä määräysvaltaa käyttävän tahon mukaan. Useimmiten tämä on ulkomailla sijaitseva yritys, joka omistaa yhtiöstä yli 50 prosenttia suoraan tai välillisesti. Suomessa sijaitsevia tytäryhtiöitä omistavat selvästi eniten ruotsalaiset yritykset. Ruotsalaiset yritykset myös työllistävät ulkomaisista yhtiöistä eniten, 75 600 henkilöä, mikä oli noin 2 prosenttia edellisvuotta vähemmän. Myös liikevaihdolla mitattuna ruotsalaiset yhtiöt ovat merkittävimpiä, 21 miljardilla eurolla. Liikevaihdon kasvu, 1 prosenttia, oli hyvin maltillinen edellisvuoteen verrattuna. (Liitekuviot 4).

Britannia oli vuonna 2019 viimeistä vuottaan Euroopan Unionin jäsenenä. Tämä ei juurikaan näkynyt yritysten lukumäärässä vaan kasvua oli vain neljä prosenttia. Henkilöstön lukumäärä pysyi liki samassa 24 000 henkilössä. Liikevaihto putosi kahdeksan prosenttia ollen 4,9 miljardia euroa. Palveluala tuotti eniten britannialaisten yritysten liikevaihtoa 2,4 miljardia euroa. Liikevaihto putosi eniten kaupan ja teollisuuden toimialoilla.

# Sisällys

## Taulukot

### Liitetaulukot

Liitetaulukko 1. Ulkomaiset tytäryhtiöt maittain 2019.....	4
Liitetaulukko 2. Ulkomaiset tytäryhtiöt toimialoittain 2019.....	4

## Kuviot

### Liitekuviot

Liitekuvio 1: Ulkomaisten tytäryhtiöiden osuus koko Suomen yrityskannasta vuosina 2005-2019.....	5
Liitekuvio 2: Ulkomaisten tytäryhtiöiden osuus koko Suomen yritystoiminnasta toimialoittain vuonna 2019.....	5
Liitekuvio 3: Ulkomaisten tytäryhtiöiden lukumäärä, henkilöstö ja liikevaihto toimialoittain 2019*.....	6
Liitekuvio 4: Ulkomaisten tytäryhtiöiden lukumäärä, henkilöstö ja liikevaihto maittain 2019 *.....	6
Ulkomaiset tytäryhtiöt Suomessa -tilaston laatuseloste.....	7

# Liitetaulukot

## Liitetaulukko 1. Ulkomaiset tytäryhtiöt maittain 2019

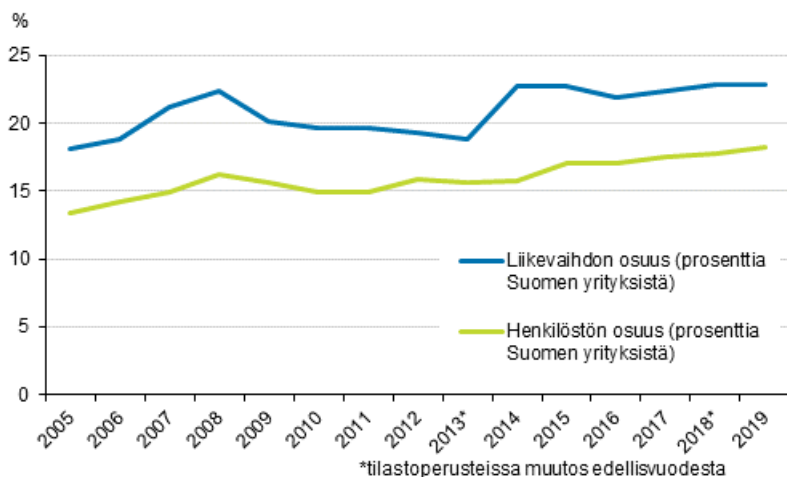
	Yhtiöiden lukumäärä	Henkilöstö	Liikevaihto (miljoonaa euroa)
Ruotsi	1 119	75 643	21 446
Yhdysvallat (USA)	710	27 981	12 860
Saksa	379	25 473	12 957
Britannia	465	23 929	4 928
Japani	124	9 908	3 859
Ranska	143	10 264	3 866
Sveitsi	129	14 464	4 654
Venäjä	21	934	3 615
Tanska	218	19 783	5 158
Alankomaat	161	11 358	3 337
Norja	208	16 109	4 921
Italia	46	4 292	1 589
Irlanti	39	3 171	1 267
Luxemburg	114	5 448	1 473
Itävalta	37	3 118	1 364
Viro	122	3 673	984
Belgia	34	576	244
Muu	371	22 738	9 779
<b>Yhteensä</b>	<b>4 440</b>	<b>278 861</b>	<b>98 302</b>

## Liitetaulukko 2. Ulkomaiset tytäryhtiöt toimialoittain 2019

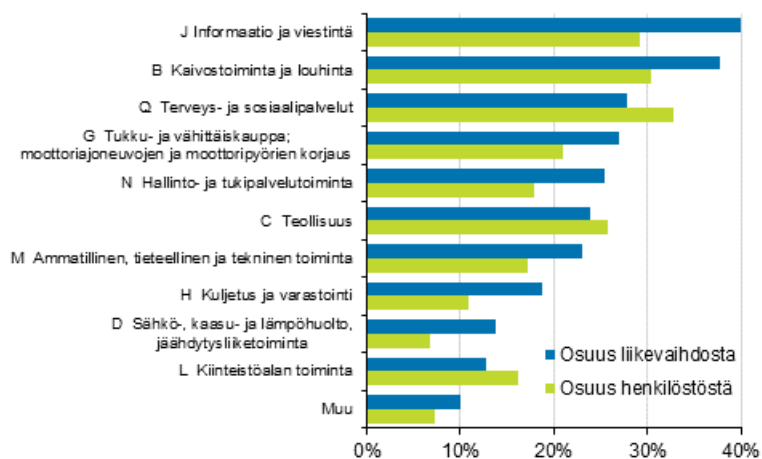
	Yhtiöiden lukumäärä	Henkilöstö	Liikevaihto (miljoonaa euroa)
Teollisuus	613	78 742	32 947
Tukku- ja vähittäiskauppa; moottoriajoneuvojen ja moottoripyörien korjaus	1 250	50 705	31 699
Informaatio ja viestintä	394	26 919	9 084
Rakentaminen	176	15 423	4 678
Kuljetus ja varastointi	178	13 139	4 440
Ammatillinen, tieteellinen ja tekninen toiminta	398	18 797	3 912
Hallinto- ja tukipalvelutoiminta	190	27 158	3 491
Terveys- ja sosiaalipalvelut	318	28 887	2 367
Sähkö-, kaasu- ja lämpöhuolto, jäähdytysliiketoiminta	29	845	2 010
Kiinteistöalan toiminta	560	3 545	1 637
Muu	334	14 702	2 037
<b>Yhteensä</b>	<b>4 440</b>	<b>278 861</b>	<b>98 302</b>

# Liitekuviot

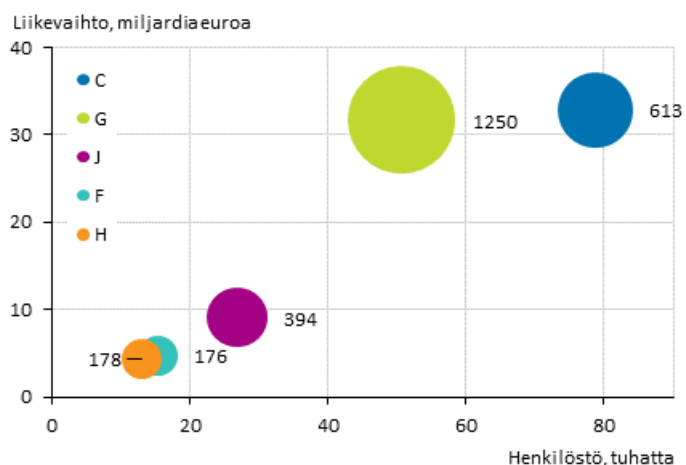
**Liitekuvio 1: Ulkomaisten tytäryhtiöiden osuus koko Suomen yrityskannasta vuosina 2005-2019**



**Liitekuvio 2: Ulkomaisten tytäryhtiöiden osuus koko Suomen yritystoiminnasta toimialoittain vuonna 2019**

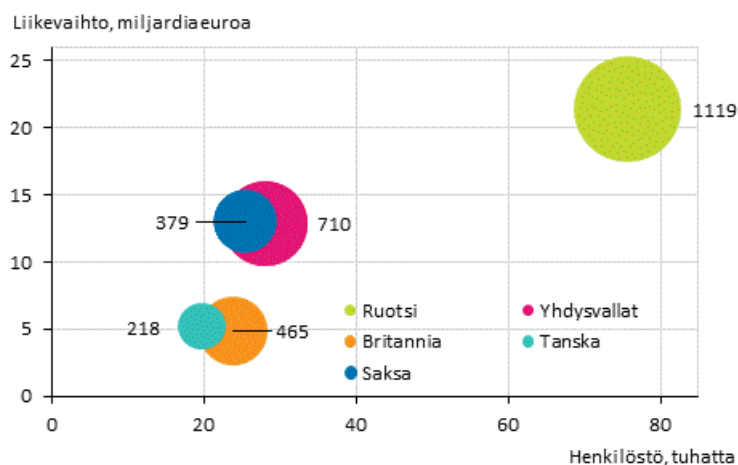


**Liitekuvio 3: Ulkomaisten tytäryhtiöiden lukumäärä, henkilöstö ja liikevaihto toimialoittain 2019\***



\* Viisi suurinta toimialaa liikevaihdon mukaan mitattuna C = Teollisuus, G = Tukku- ja vähittäiskauppa; moottoriajoneuvojen ja moottoripyörien korjaus, J = Informaatio ja viestintä, F = Rakentaminen, H = Kuljetus ja varastointi

**Liitekuvio 4: Ulkomaisten tytäryhtiöiden lukumäärä, henkilöstö ja liikevaihto maittain 2019 \***



\*Viisi suurinta maata liikevaihdon mukaan mitattuna

# Ulkomaiset tytäryhtiöt Suomessa -tilaston laatuseroste

## 1. Tilastotietojen relevanssi

Tilasto kuvaa Suomessa sijaitsevien ulkomaisten tytäryhtiöiden toimintaa. Sen tuottaa ja rahoittaa Tilastokeskus. Tilastointi perustuu Euroopan parlamentin ja neuvoston asetukseen (716/2007) ja sitä tarkentaviin säädöksiin. Eurostat on julkaissut tilaston laatimista koskevan suosituksen ([Foreign Affiliates Statistics \(FATS\) Recommendations Manual, 2012](#)).

Yhtiö tilastoidaan ulkomaiseksi, mikäli siinä perimmäistä määräysvaltaa käyttävä taho sijaitsee Suomen ulkopuolella. Tämä taho on useimmiten yritys, jonka omistusosuus yhtiöstä on yli 50 prosenttia. Tilaston yhtenä luokittelevana muuttujana on määräysvaltatahon sijaintimaa. Lisäksi yhtiöt luokitellaan niiden toimialan mukaan. Tarkempia tietoja tilaston käsitteistä ja luokituksista löytyy tilaston verkkosivulta, kohdista [käsitteet ja määritelmät](#), sekä [luokitukset](#).

Tilaston tiedot kuvaavat yritystoiminnan kansainvälistymistä, joka on osa globalisaatiota. Lisäksi tietoja käytetään apuna kuvattaessa Suomessa toimivien yritysten omistusrakennetta ja arvioitaessa niiden houkuttelevuutta ulkomaisille yrityksille tai muille investoijille.

## 2. Tilastotutkimuksen menetelmäkuvaus

Tilaston perusjoukko muodostetaan poimimalla ulkomaisten tytäryhtiöiden tiedot Tilastokeskuksen yritystilastojärjestelmästä. Näin muodostuu aineisto, jonka rivien lukumäärä on yhtä suuri kuin tilastossa tilastovuodelle esitetty yhtiöiden lukumäärä. Yhtiökohtaisen rivin sarakkeet koostuvat niin sanotun oikeudellisen yksikön tiedoista, jotka ovat peräisin hallinnollisista aineistoista (mm. verottajalta saadut tiedot), Tilastokeskuksen suoraan yrityksiltä keräämistä aineistoista, sekä erilaisten estimointimenetelmien avulla tuotetuista tiedoista. Oikeudellinen yksikkö on hallinnon tarpeisiin luotu käsite, eikä useinkaan vastaa arkikielen tai taloustieteen yrityskäsitettä.

## 3. Tietojen oikeellisuus ja tarkkuus

Yrityskäsitteen operationalisointi helpommin mitattaviksi oikeudellisiksi yksiköiksi vaikuttaa tilastotietojen tarkkuuteen. On esimerkiksi tavallista, että yritys yhtiöittää toimintojaan, jolloin yksi yritys voi koostua useasta oikeudellisesta yksiköstä, jolloin yhtiöiden lukumäärä -tieto ei anna oikeaa kuvaa yritysten todellisesta lukumäärästä. Tietoja ei myöskään kerätä kaikilta yrityksiltä, jolloin osa henkilöstö- ja liikevaihtotiedoista estimoidaan tilastollisen mallin avulla. Yhteen tiedonkeruuseen perustuvan otantatutkimuksen tuloksiin aiheuttama epävarmuus voidaan arvioida helposti. Tämä tilasto puolestaan perustuu useista lähteistä peräisin oleviin aineistoihin ja niitä täydentäviin estimointeihin, mikä tekee epävarmuuksien laskemisesta vaikeata.

Tietojen tarkkuuteen vaikuttaa myös Tilastokeskuksen yritystilastojärjestelmän uudistus ja siihen liittyvä tilastointiperusteiden muutos (ks. vertailukelpoisuus-kohta alla). Tietojen oikeellisuuteen vaikuttaa lisäksi tuotantoprosessin uudistamisen aikataulu, jonka seurauksena pienempien yhtiöiden tietoja ei voitu tarkistaa yhtä kattavasti kuin aiemmin.

Tilastokeskus on uudistanut yritystilastojen tuotantoaan. Ulkomaiset tytäryhtiöt Suomessa tilaston tietoja koskien vuotta 2018 ja sitä aikaisempia vuosia ei tästä syystä voi täysin verrata saman tilaston tuoreimpiin julkistuksiin. Tilaston tiedot julkistetaan yritysyksikköön perustuen entisen oikeudellisen yksikön (y-tunnus) sijaan. Nämä tiedot ovat saatavilla ensimmäisen kerran tilastovuonna 2018.

Yritysyksiköllä on tarkoitus kuvata taloudellisia kokonaisuuksia hallinnollisten rakenteiden sijaan. Konsernin oikeudellisista yksiköistä (y-tunnus) voidaan muodostaa yksi tai useampia yritysyksiköitä. Konserneihin kuulumattomilla yrityksillä yritysyksikkö vastaa aina oikeudellista yksikköä. Yritysyksikkö vastaa pienintä oikeudellisten yksiköiden ryhmää, joka muodostaa päätöksenteossaan itsenäisen tuotantoyksikön. Yritysyksikön sisäisiä liiketoimia on eliminoitu, joten toimialoitteiset tiedot poikkeavat oikeudellisiin yksiköihin (y-tunnuksiin) perustuvista tiedoista.

Yritystilastojärjestelmästä ei saatu maatietaa kaikille yhtiöille viitejaksolle 2019. Tällaisia yhtiöitä oli vuoden 2019 aineistossa 2 kappaletta. Luottamuksellisuuden vuoksi näiden henkilöstöä ja liikevaihtoa ei voida ilmoittaa. Maakohtaisissa taulukoissa ja kuviossa näiden yhtiöiden tiedot sisältyvät ”muu”-luokkaan.

#### 4. Julkaistujen tietojen ajantasaisuus ja oikea-aikaisuus

Tilasto julkaistaan kerran vuodessa. Ajankohta ilmenee [julkistamiskalenterista](#). Määräysvaltaan perustuva rajausta tehdään tarkastellen vuoden aikana pisimpään vallinnutta tilannetta. Ominaisuustiedot puolestaan kuvaavat yhtiöiden tilikausien mukaisesti vuoden mittaista ajanjaksoa. Tiedot liitetään siihen kalenterivuoteen, jonka aikana tilikausi päättyy. Julkaistavat tiedot ovat lopullisia, eikä ennakkotietoja julkaista. Julkaiseminen tapahtuu noin 12 kuukautta tilastovuoden päättymisen jälkeen.

#### 5. Tietojen saatavuus ja läpinäkyvyys/selkeys

Ulkomaiset tytäryhtiöt Suomessa -tilaston omilla internet-sivuilla julkaistaan sekä maittaisia että toimialoittaisia tietoja. Alueita koskevia tietoja ei julkaista maanosaa ja maata tarkemmalla tasolla. Tilaston aineistosta tehdään maksullisia erityisselvityksiä asiakkaiden pyynnöstä. Tiedot toimitetaan myös Tilastokeskuksen [tutkimuslaboratorioon](#). Laboratorion sähköpostiosoite on [tutkijapalvelut@tilastokeskus.fi](mailto:tutkijapalvelut@tilastokeskus.fi). Lisäksi tilastotaulukoita toimitetaan sekä Eurostatille että OECD:lle.

#### 6. Tilastojen vertailukelpoisuus

Vuodesta 2013-2017 tilasto perustui oikeudellisiin yksiköihin. Tuoreimpia tietoja vuodelta 2018 ei täysin voi verrata aikaisempiin vuosiin, kun tilastoyksikkö on yritysyksikkö. Yritys on päätöksenteossaan itsenäinen yksikkö, joka tuottaa tavaroita ja/tai palveluja markkinoilla myytäväksi. Yritys on sama kuin oikeudellinen yksikkö, jos oikeudellinen yksikkö ei ole osa konsernia. Muussa tapauksessa yritys on konserni tai sen osa.

Yrityksen määrittely perustuu tilastoyksikköasetukseen (ETY) 696/93.

#### 7. Selkeys ja eheys/yhtenäisyys

Tilaston on käsitteiltään, määritelmiltään ja luokituksiltaan täysin yhtenevä muiden yritystilastojärjestelmästä tehtyjen tilastojen kanssa, tilastovuodesta 2018 alkaen.



### Lisätietoja

Anna-Maija Laakko 029 551 3640  
Vastaava osastopäällikkö:  
Mari Ylä-Jarkko

tytaryhtiöt@tilastokeskus.fi  
<http://tilastokeskus.fi/til/ulkoy/index.html>  
Lähde: Ulkomaiset tytäryhtiöt Suomessa 2019, Tilastokeskus

Asiakaspalaute: [www.tilastokeskus.fi/palaute](http://www.tilastokeskus.fi/palaute)