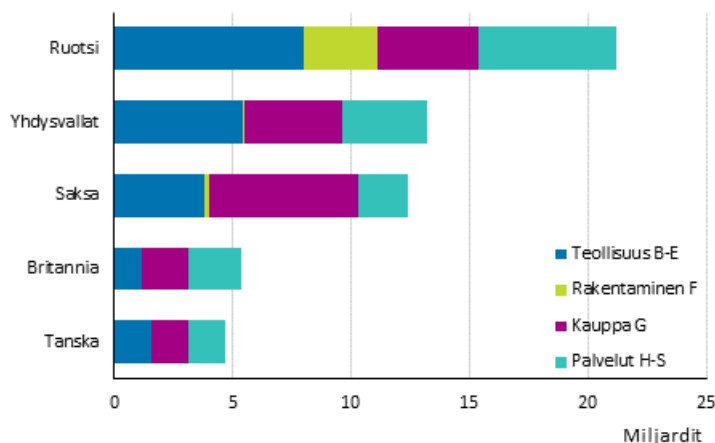


Ulkomaiset tytäryhtiöt Suomessa 2018

Ruotsalaisyhtiöt tuottivat liikevaihtoa erityisesti teollisuudessa

Tilastokeskuksen tietojen mukaan Suomessa sijaitsevat ulkomaiset yritykset tuottivat liikevaihtoa 96 miljardia euroa vuonna 2018. Tämä oli neljä prosenttia enemmän edellisvuoteen verrattuna. Eniten liikevaihtoa tuottivat ruotsalaiset, yhdysvaltalaiset, saksalaiset, britannialaiset ja tanskalaiset yritykset. Ruotsalaisyhtiöiden liikevaihdon osuus suomessa sijaitsevista ulkomaisista yrityksistä oli 22,1 prosenttia. Teollisuuden toimiala oli merkittävin sekä henkilöstön lukumäärällä että liikevaihdon mitattuna. Ulkomaisten yritysten lukumäärä nousi hieman ollen 4 382 kappaletta.

Ulkomaisten yritysten liikevaihto 2018 toimialoittain (pl. A Maatalous, metsätalous ja kalatalous)*



*viisi merkittävintä maata liikevaihdon määrällä mitattuna

Ulkomaiset yritykset työllistävät 17,8 prosenttia Suomessa toimivien yritysten henkilöstöstä (liitekuvio 1). Osuus nousi hieman edellisvuoteen verrattuna. Liikevaihdon osuus kohosi hieman ollen 22,8 prosenttia Suomessa toimivien yritysten liikevaihdon osuudesta. Osuudet kuitenkin vaihtelevat merkittävästi toimialoittain. Päätoimialoilla liikevaihdon ja henkilöstön osuudet vaihtelevat 0,1 prosentista 39 prosenttiin.

Suomessa sijaitsevat informaation ja viestinnän sekä kaivostoiminnan ja louhinnan toimialojen ulkomaiset yritykset tuottivat eniten liikevaihtoa suhteessa kokonaisyrittäjäkantaan. Kun taas ulkomaiset terveys- ja sosiaalialan sekä informaatio ja viestinnän alan yritykset työllistivät eniten suhteessa kokonaisyrittäjäkantaan.

(liitekuvio 2). Hieman erilaisen kuvan asiasta saa, kun tarkastellaan osuukien sijaan henkilöstön määrää ja liikevaihtoa. Näin mitattuna merkittävimmät toimialat ovat teollisuuden toimiala sekä tukku- ja vähittäiskaupan toimiala. Teollisuuden toimiala työllisti 75 200 henkilöä eli 28 prosenttia ulkomaisten yhtiöiden työntekijöistä ja sen liikevaihto oli 32 miljardia euroa. Tukku- ja vähittäiskauppa työllisti 48 500 henkilöä ja sen liikevaihto oli 32 miljardia euroa (Liitekuvio 3).

Yhtiön kansallisuus tilastoidaan perimmäistä määräysvaltaa käyttävän tahon mukaan. Useimmiten tämä on ulkomailla sijaitseva yritys, joka omistaa yhtiöstä yli 50 prosenttia suoraan tai välillisesti. Suomessa sijaitsevia tytäryhtiöitä omistavat selvästi eniten ruotsalaiset yritykset. Ruotsalaiset yritykset myös työllistävät ulkomaisista yhtiöistä eniten, 77 000 henkilöä, mikä oli n 8 prosenttia edellisvuotta vähemmän. Myös liikevaihdolla mitattuna ruotsalaiset yhtiöt ovat merkittävimpiä, 21 miljardilla eurolla. Liikevaihdon kasvu neljä prosenttia oli hyvin maltillista edellisvuoteen verrattuna. (Liitekuvio 4).

Tilasto on uudistunut

Tilastokeskus on uudistanut yritystilastojen tuotantoaan. Ulkomaiset tytäryhtiöt Suomessa tilaston tiedot koskien vuotta 2018 ja sitä aikaisemmat vuodet eivät ole täysin vertailukelpoisia keskenään. Tilaston tiedot julkistetaan yritysyksikköön perustuen entisen oikeudellisen yksikön (y-tunnus) sijaan. Nämä tiedot ovat saatavilla ensimmäisen kerran tilastovuonna 2018.

Yritysyksiköllä on tarkoitus kuvata taloudellisia kokonaisuuksia hallinnollisten rakenteiden sijaan. Konsernin oikeudellisista yksiköistä (y-tunnus) voidaan muodostaa yksi tai useampia yritysyksiköitä. Konserneihin kuulumattomilla yrityksillä yritysyksikkö vastaa aina oikeudellista yksikköä. Yritysyksikkö vastaa pienintä oikeudellisten yksiköiden ryhmää, joka muodostaa päätöksenteossaan itsenäisen tuotantoyksikön. Yritysyksikön sisäisiä liiketoimia on eliminoitu, joten toimialoitaiset tiedot poikkeavat oikeudellisiin yksiköihin (y-tunnuksiin) perustuvista tiedoista.

Tieto & trendit: [Yritysyksikön käyttöönotto helpottaa tilastojen tulkintaa](#)

Sisällys

Taulukot

Liitetaulukot

Liitetaulukko 1. Ulkomaiset tytäryhtiöt maittain 2018.....	4
Liitetaulukko 2. Ulkomaiset tytäryhtiöt toimialoittain 2018.....	4

Kuviot

Liitekuviot

Liitekuvio 1. Ulkomaisten tytäryhtiöiden osuus koko Suomen yritystoiminnasta vuosina 2005-2018.....	5
Liitekuvio 2. Ulkomaisten tytäryhtiöiden osuus koko Suomen yritystoiminnasta vuonna 2018.....	5
Liitekuvio 3: Ulkomaisten tytäryhtiöiden lukumäärä, henkilöstö ja liikevaihto toimialoittain 2018*.....	6
Liitekuvio 4. Ulkomaisten tytäryhtiöiden lukumäärä, henkilöstö ja liikevaihto maittain 2018*.....	6
Ulkomaiset tytäryhtiöt Suomessa -tilaston laatuseloste.....	7

Liitetaulukot

Liitetaulukko 1. Ulkomaiset tytäryhtiöt maittain 2018

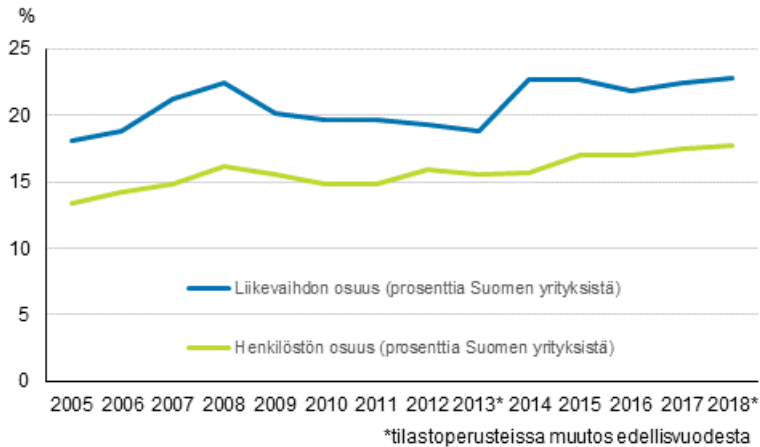
	Yhtiöiden lukumäärä	Henkilöstö	Liikevaihto (miljoonaa euroa)
Ruotsi	1 155	76 968	21 213
Yhdysvallat (USA)	705	27 562	13 184
Saksa	382	23 968	12 397
Britannia	448	23 615	5 380
Japani	125	9 345	3 907
Ranska	136	9 932	3 669
Sveitsi	137	13 827	4 649
Venäjä	23	1 185	3 405
Tanska	215	18 307	4 679
Alankomaat	150	11 090	3 202
Norja	185	12 173	4 007
Italia	45	3 913	1 612
Irlanti	37	3 116	1 219
Luxemburg	108	4 592	1 282
Itävalta	36	2 854	1 179
Viro	122	3 157	949
Belgia	32	535	222
Muu	341	19 667	9 843
Yhteensä	4 382	265 808	95 999

Liitetaulukko 2. Ulkomaiset tytäryhtiöt toimialoittain 2018

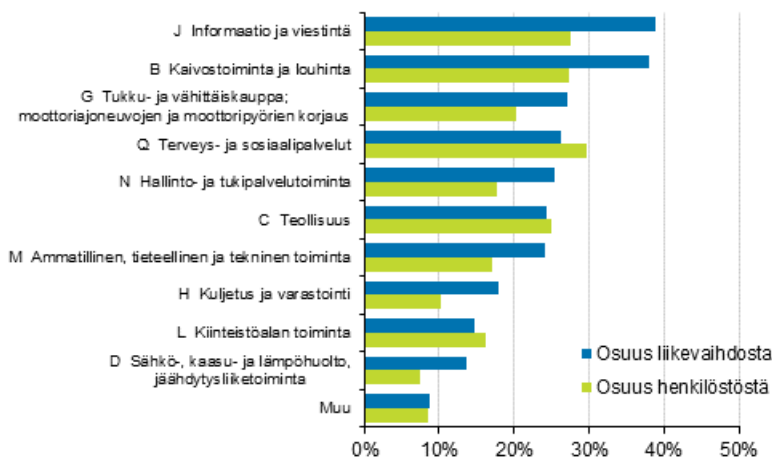
	Yhtiöiden lukumäärä	Henkilöstö	Liikevaihto (miljoonaa euroa)
Teollisuus	579	75 210	32 176
Tukku- ja vähittäiskauppa; moottoriajoneuvojen ja moottoripyörien korjaus	1 225	48 496	32 147
Informaatio ja viestintä	361	24 599	8 574
Rakentaminen	174	13 295	4 068
Kuljetus ja varastointi	244	12 531	4 164
Ammatillinen, tieteellinen ja tekninen toiminta	401	18 048	3 863
Hallinto- ja tukipalvelutoiminta	185	24 878	3 234
Terveys- ja sosiaalipalvelut	265	23 671	2 082
Sähkö-, kaasu- ja lämpöhuolto, jäähdytysliiketoiminta	21	921	1 964
Kiinteistöalan toiminta	613	3 551	1 817
Muu	314	20 607	1 910
Yhteensä	4 382	265 808	95 999

Liitekuviot

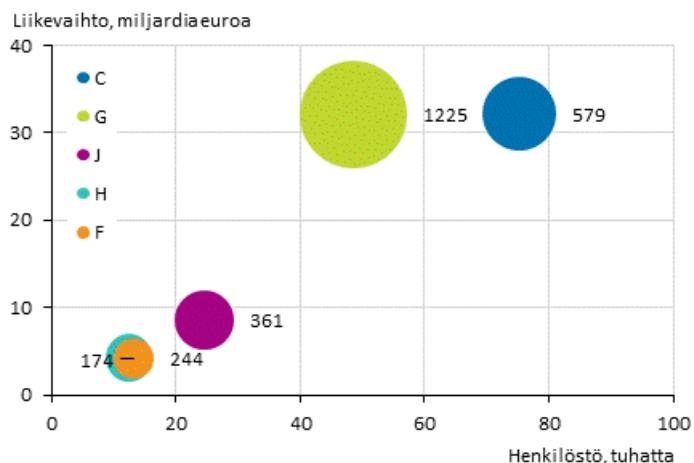
Liitekuvio 1. Ulkomaisten tytäryhtiöiden osuus koko Suomen yritystoiminnasta vuosina 2005-2018



Liitekuvio 2. Ulkomaisten tytäryhtiöiden osuus koko Suomen yritystoiminnasta vuonna 2018

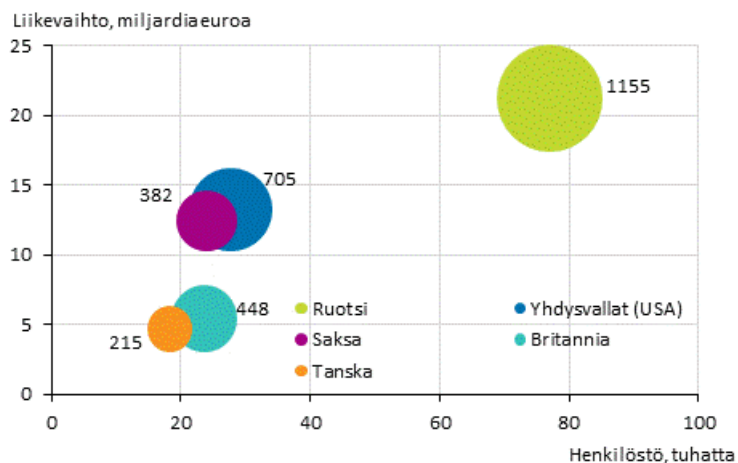


Liitekuvio 3: Ulkomaisten tytäryhtiöiden lukumäärä, henkilöstö ja liikevaihto toimialoittain 2018*



*Viisi suurinta toimialaa liikevaihdon mukaan mitattuna C = Teollisuus, G = Tukku- ja vähittäiskauppa; moottoriajoneuvojen ja moottoripyörien korjaus, J = Informaatio ja viestintä, H = Kuljetus ja varastointi, F = Rakentaminen

Liitekuvio 4. Ulkomaisten tytäryhtiöiden lukumäärä, henkilöstö ja liikevaihto maittain 2018*



*Viisi suurinta maata liikevaihdon mukaan mitattuna

Ulkomaiset tytäryhtiöt Suomessa -tilaston laatuseroste

1. Tilastotietojen relevanssi

Tilasto kuvaa Suomessa sijaitsevien ulkomaisten tytäryhtiöiden toimintaa. Sen tuottaa ja rahoittaa Tilastokeskus. Tilastointi perustuu Euroopan parlamentin ja neuvoston asetukseen (716/2007) ja sitä tarkentaviin säädöksiin. Eurostat on julkaissut tilaston laatimista koskevan suosituksen ([Foreign Affiliates Statistics \(FATS\) Recommendations Manual, 2012](#)).

Yhtiö tilastoidaan ulkomaiseksi, mikäli siinä perimmäistä määräysvaltaa käyttävä taho sijaitsee Suomen ulkopuolella. Tämä taho on useimmiten yritys, jonka omistusosuus yhtiöstä on yli 50 prosenttia. Tilaston yhtenä luokittelevana muuttujana on määräysvaltatahon sijaintimaa. Lisäksi yhtiöt luokitellaan niiden toimialan mukaan. Tarkempia tietoja tilaston käsitteistä ja luokituksista löytyy tilaston verkkosivulta, kohdista [käsitteet ja määritelmät](#), sekä [luokitukset](#).

Tilaston tiedot kuvaavat yritystoiminnan kansainvälistymistä, joka on osa globalisaatiota. Lisäksi tietoja käytetään apuna kuvattaessa Suomessa toimivien yritysten omistusrakennetta ja arvioitaessa niiden houkuttelevuutta ulkomaisille yrityksille tai muille investoijille.

2. Tilastotutkimuksen menetelmäkuvaus

Tilaston perusjoukko muodostetaan poimimalla ulkomaisten tytäryhtiöiden tiedot Tilastokeskuksen yritystilastojärjestelmästä. Näin muodostuu aineisto, jonka rivien lukumäärä on yhtä suuri kuin tilastossa tilastovuodelle esitetty yhtiöiden lukumäärä. Yhtiökohtaisen rivin sarakkeet koostuvat niin sanotun oikeudellisen yksikön tiedoista, jotka ovat peräisin hallinnollisista aineistoista (mm. verottajalta saadut tiedot), Tilastokeskuksen suoraan yrityksiltä keräämistä aineistoista, sekä erilaisten estimointimenetelmien avulla tuotetuista tiedoista. Oikeudellinen yksikkö on hallinnon tarpeisiin luotu käsite, eikä useinkaan vastaa arkikielen tai taloustieteen yrityskäsitettä.

3. Tietojen oikeellisuus ja tarkkuus

Yrityskäsitteen operationalisointi helpommin mitattaviksi oikeudellisiksi yksiköiksi vaikuttaa tilastotietojen tarkkuuteen. On esimerkiksi tavallista, että yritys yhtiöittää toimintojaan, jolloin yksi yritys voi koostua useasta oikeudellisesta yksiköstä, jolloin yhtiöiden lukumäärä -tieto ei anna oikeaa kuvaa yritysten todellisesta lukumäärästä. Tietoja ei myöskään kerätä kaikilta yrityksiltä, jolloin osa henkilöstö- ja liikevaihtotiedoista estimoidaan tilastollisen mallin avulla. Yhteen tiedonkeruuseen perustuvan otantatutkimuksen tuloksiin aiheuttama epävarmuus voidaan arvioida helposti. Tämä tilasto puolestaan perustuu useista lähteistä peräisin oleviin aineistoihin ja niitä täydentäviin estimointeihin, mikä tekee epävarmuuksien laskemisesta vaikeata.

Tietojen tarkkuuteen vaikuttaa myös Tilastokeskuksen yritystilastojärjestelmän uudistus ja siihen liittyvä tilastointiperusteiden muutos (ks. vertailukelpoisuus-kohta alla). Tietojen oikeellisuuteen vaikuttaa lisäksi tuotantoprosessin uudistamisen aikataulu, jonka seurauksena pienempien yhtiöiden tietoja ei voitu tarkistaa yhtä kattavasti kuin aiemmin.

Tilastokeskus on uudistanut yritystilastojen tuotantoaan. Ulkomaiset tytäryhtiöt Suomessa tilaston tietoja koskien vuotta 2018 ja sitä aikaisempia vuosia ei tästä syystä voi täysin verrata saman tilaston tuoreimpiin julkistuksiin. Tilaston tiedot julkistetaan yritysyksikköön perustuen entisen oikeudellisen yksikön (y-tunnus) sijaan. Nämä tiedot ovat saatavilla ensimmäisen kerran tilastovuonna 2018.

Yritysyksiköllä on tarkoitus kuvata taloudellisia kokonaisuuksia hallinnollisten rakenteiden sijaan. Konsernin oikeudellisista yksiköistä (y-tunnus) voidaan muodostaa yksi tai useampia yritysyksiköitä. Konserneihin kuulumattomilla yrityksillä yritysyksikkö vastaa aina oikeudellista yksikköä. Yritysyksikkö vastaa pienintä oikeudellisten yksiköiden ryhmää, joka muodostaa päätöksenteossaan itsenäisen tuotantoyksikön. Yritysyksikön sisäisiä liiketoimia on eliminoitu, joten toimialoitteiset tiedot poikkeavat oikeudellisiin yksiköihin (y-tunnuksiin) perustuvista tiedoista.

Yritystilastojärjestelmästä ei saatu maatietaa kaikille yhtiöille viitejaksolle 2018. Tällaisia yhtiöitä oli vuoden 2018 aineistossa 4 kappaletta. Niiden henkilöstö oli 4 ja liikevaihto 0,3 miljoonaa euroa. Maakohtaisissa taulukoissa ja kuviossa näiden yhtiöiden tiedot sisältyvät "muu"-luokkaan.

4. Julkaistujen tietojen ajantasaisuus ja oikea-aikaisuus

Tilasto julkaistaan kerran vuodessa. Ajankohta ilmenee [julkistamiskalenterista](#). Määräysvaltaan perustuva rajausta tehdään tarkastellen vuoden aikana pisimpään vallinnutta tilannetta. Ominaisuustiedot puolestaan kuvaavat yhtiöiden tilikausien mukaisesti vuoden mittaista ajanjaksoa. Tiedot liitetään siihen kalenterivuoteen, jonka aikana tilikausi päättyy. Julkaistavat tiedot ovat lopullisia, eikä ennakkotietoja julkaista. Julkaiseminen tapahtuu noin 12 kuukautta tilastovuoden päättymisen jälkeen.

5. Tietojen saatavuus ja läpinäkyvyys/selkeys

Ulkomaiset tytäryhtiöt Suomessa -tilaston omilla internet-sivuilla julkaistaan sekä maittaisia että toimialoittaisia tietoja. Alueita koskevia tietoja ei julkaista maanosaa ja maata tarkemmalla tasolla. Tilaston aineistosta tehdään maksullisia erityisselvityksiä asiakkaiden pyynnöstä. Tiedot toimitetaan myös Tilastokeskuksen [tutkimuslaboratorioon](#). Laboratorion sähköpostiosoite on tutkijapalvelut@tilastokeskus.fi. Lisäksi tilastotaulukoita toimitetaan sekä Eurostatille että OECD:lle.

6. Tilastojen vertailukelpoisuus

Vuodesta 2013-2017 tilasto perustui oikeudellisiin yksiköihin. Tuoreimpia tietoja vuodelta 2018 ei täysin voi verrata aikaisempiin vuosiin, kun tilastoyksikkö on yritysyksikkö. Yritys on päätöksenteossaan itsenäinen yksikkö, joka tuottaa tavaroita ja/tai palveluja markkinoilla myytäväksi. Yritys on sama kuin oikeudellinen yksikkö, jos oikeudellinen yksikkö ei ole osa konsernia. Muussa tapauksessa yritys on konserni tai sen osa.

Yrityksen määrittely perustuu tilastoyksikköasetukseen (ETY) 696/93.

7. Selkeys ja eheys/yhtenäisyys

Tilaston on käsitteiltään, määritelmiltään ja luokituksiltaan täysin yhtenevä muiden yritystilastojärjestelmästä tehtyjen tilastojen kanssa, tilastovuodesta 2018 alkaen.

Lisätietoja

Anna-Maija Laakko 029 551 3640
Vastaava tilastojohtaja:
Mari Ylä-Jarkko

tytaryhtiot@tilastokeskus.fi
<http://tilastokeskus.fi/til/ulkoy/index.html>
Lähde: Ulkomaiset tytäryhtiöt Suomessa 2018, Tilastokeskus

Asiakaspalaute: www.tilastokeskus.fi/palaute

Tietopalvelu ja viestintä, Tilastokeskus
puh. 029 551 2220
www.tilastokeskus.fi

Julkaisutilaukset, Edita Publishing Oy
puh. 020 450 05
asiakaspalvelu.publishing@edita.fi
www.editapublishing.fi

ISSN 1796-0479
= Suomen virallinen tilasto
ISSN 1797-9552 (pdf)