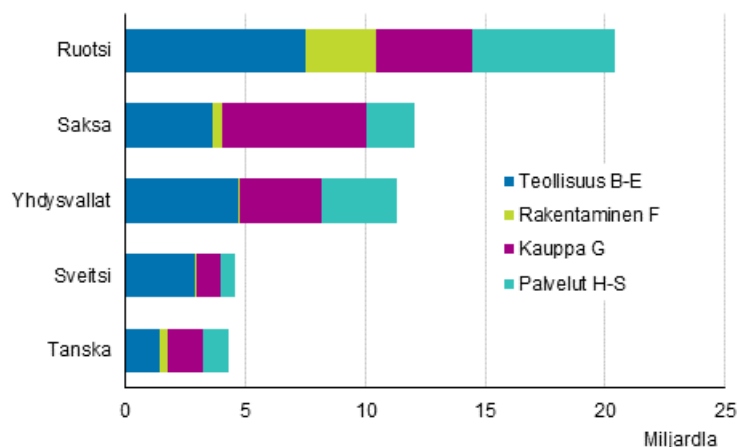


Ulkomaiset tytäryhtiöt Suomessa 2017

Ulkomaiset tytäryhtiöt merkittäviä teollisuudessa

Tilastokeskuksen tietojen mukaan Suomessa sijaitsevat ulkomaiset yritykset tuottivat liikevaihtoa 92,2 miljardia euroa vuonna 2017. Tämä oli yhdeksän prosenttia enemmän edellisvuoteen verrattuna. Teollisuuden toimiala oli merkittävin sekä henkilöstön lukumäärällä että liikevaihdolla mitattuna. Eniten liikevaihtoa tuottivat ruotsalaiset, saksalaiset, yhdysvaltalaiset, sveitsiläiset ja tanskalaiset yritykset. Ruotsalaisyhtiöiden liikevaihdon osuus suomessa sijaitsevista ulkomaisista yrityksistä oli 22,1 prosenttia. Ulkomaiset yritykset työllistivät 254 980 henkilöä eli hieman edellisvuotta enemmän. Ulkomaisten yritysten lukumäärä laski hieman ollen 4 308 kappaletta.

Ulkomaisten yritysten liikevaihto 2017 toimialoittain (pl. A Maatalous, metsätalous ja kalatalous)*



*viisi merkittävintä maata liikevaihdon määrällä mitattuna

Ulkomaiset yritykset työllistävät 17,5 prosenttia Suomessa toimivien yritysten henkilöstöstä (liitekuvio 1). Osuus nousi hieman edellisvuoteen verrattuna. Liikevaihdon osuus kohosi hieman ollen 22,4 prosenttia Suomessa toimivien yritysten liikevaihdosta. Osuudet kuitenkin vaihtelevat merkittävästi toimialoittain. Päätoimialoilla liikevaihdon ja henkilöstön osuudet vaihtelevat 8 prosentista 42 prosenttiin.

Kaivostoiminnan ja louhinnan sekä informaation ja viestinnän toimialojen ulkomaiset yritykset Suomessa työllistivät ja tuottivat eniten liikevaihtoa suhteessa kokonaisyrittyskantaan (liitekuvio 2). Hieman erilaisen kuvan asiasta saa, kun tarkastellaan osuuksien sijaan henkilöstön määrää ja liikevaihtoa. Näin mitattuna merkittävimmät toimialat ovat teollisuuden toimiala sekä tukku- ja vähittäiskaupan toimiala. Teollisuuden

toimiala työllisti 73 090 henkilöä eli 29 prosenttia ulkomaisten yhtiöiden työntekijöistä ja sen liikevaihto oli 31 miljardia euroa. Tukku- ja vähittäiskauppa työllisti 47 120 henkilöä ja sen liikevaihto oli 31 miljardia euroa (Liitekuvio 3).

Yhtiön kansallisuus tilastoidaan perimmäistä määräysvaltaa käyttävän tahon mukaan. Useimmiten tämä on ulkomailla sijaitseva yritys, joka omistaa yhtiöstä yli 50 prosenttia suoraan tai välillisesti. Suomessa sijaitsevia tytäryhtiöitä omistavat selvästi eniten ruotsalaiset yritykset. Ruotsalaiset yritykset myös työllistävät ulkomaisista yhtiöistä eniten, 83 740 henkilöä, mikä oli hieman edellisvuotta vähemmän. Myös liikevaihdolla mitattuna ruotsalaiset yhtiöt ovat merkittävimpiä, 20 miljardilla eurolla, minkä kasvu kolme prosenttia oli hyvin maltillista edellisvuoteen verrattuna. (Liitekuvio 4).

Sisällys

Taulukot

Liitetaulukot

Liitetaulukko 1. Ulkomaiset tytäryhtiöt maittain 2017.....	4
Liitetaulukko 2. Ulkomaiset tytäryhtiöt toimialoittain 2017.....	4

Kuviot

Liitekuviot

Liitekuvio 1. Ulkomaisten tytäryhtiöiden osuus koko Suomen yritystoiminnasta vuosina 2005-2017.....	5
Liitekuvio 2. Ulkomaisten tytäryhtiöiden osuus koko Suomen yritystoiminnasta vuonna 2017.....	5
Liitekuvio 3: Ulkomaisten tytäryhtiöiden lukumäärä, henkilöstö ja liikevaihto toimialoittain 2017*.....	6
Liitekuvio 4. Ulkomaisten tytäryhtiöiden lukumäärä, henkilöstö ja liikevaihto maittain 2017*.....	6
Ulkomaiset tytäryhtiöt Suomessa -tilaston laatuseloste.....	7

Liitetaulukot

Liitetaulukko 1. Ulkomaiset tytäryhtiöt maittain 2017

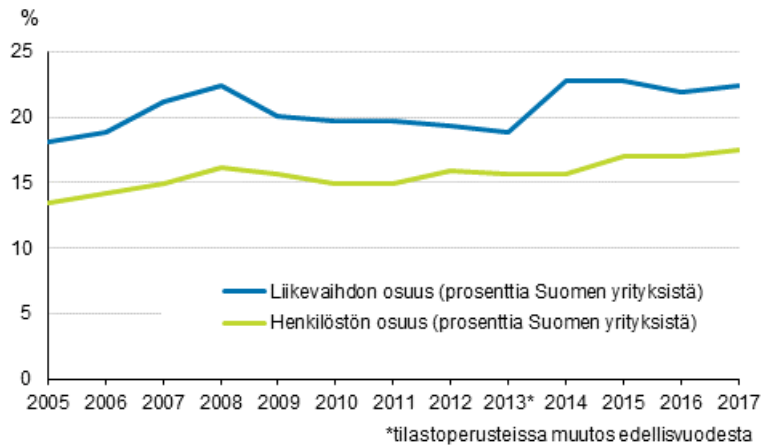
	Yhtiöiden lukumäärä	Henkilöstö	Liikevaihto (miljoonaa euroa)
Ruotsi	1 051	83 739	20 411
Yhdysvallat (USA)	654	24 637	11 290
Saksa	357	22 756	12 067
Britannia	296	13 237	4 077
Japani	103	8 443	3 419
Ranska	122	10 302	3 721
Sveitsi	133	13 336	4 547
Venäjä	17	1 266	3 140
Tanska	176	11 053	4 275
Alankomaat	135	8 442	3 449
Norja	169	11 149	3 774
Italia	41	4 023	1 584
Irlanti	36	3 164	1 146
Luxemburg	133	10 997	1 917
Itävalta	33	2 872	1 157
Viro	66	3 298	990
Belgia	33	614	218
Muu	753	21 649	11 051
Yhteensä	4 308	254 977	92 233

Liitetaulukko 2. Ulkomaiset tytäryhtiöt toimialoittain 2017

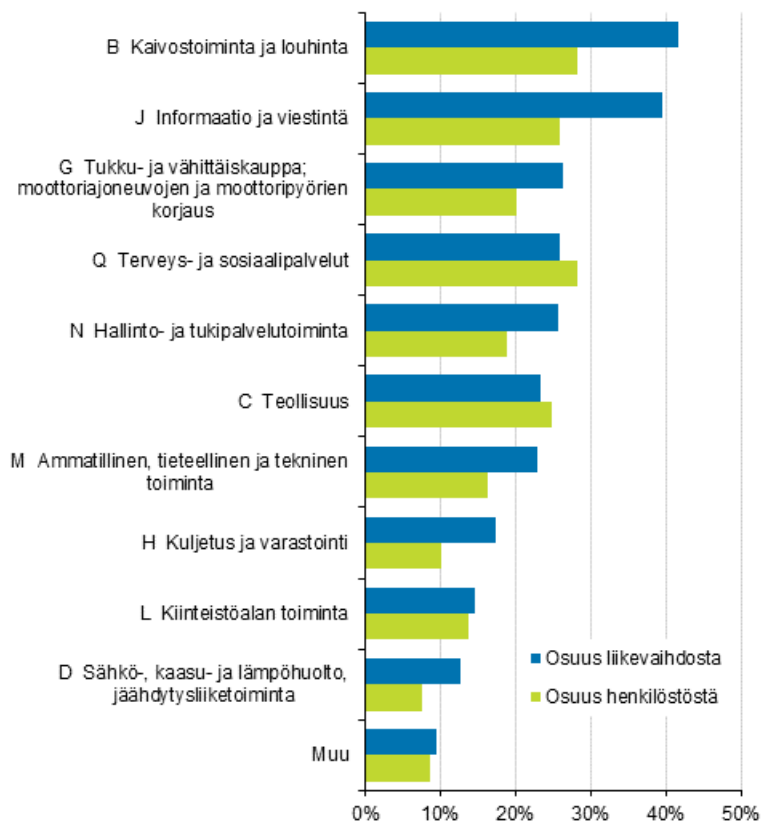
	Yhtiöiden lukumäärä	Henkilöstö	Liikevaihto (miljoonaa euroa)
Teollisuus	580	73 088	31 008
Tukku- ja vähittäiskauppa; moottoriajoneuvojen ja moottoripyörien korjaus	1 248	47 120	30 900
Informaatio ja viestintä	339	22 072	8 317
Rakentaminen	171	13 898	4 546
Kuljetus ja varastointi	234	12 228	4 135
Ammatillinen, tieteellinen ja tekninen toiminta	372	16 715	3 519
Hallinto- ja tukipalvelutoiminta	199	25 315	3 171
Terveys- ja sosiaalipalvelut	239	21 339	1 916
Sähkö-, kaasu- ja lämpöhuolto, jäähdytysliiketoiminta	24	948	1 595
Kiinteistöalan toiminta	601	2 804	1 489
Muu	301	19 450	1 637
Yhteensä	4 308	254 977	92 233

Liitekuviot

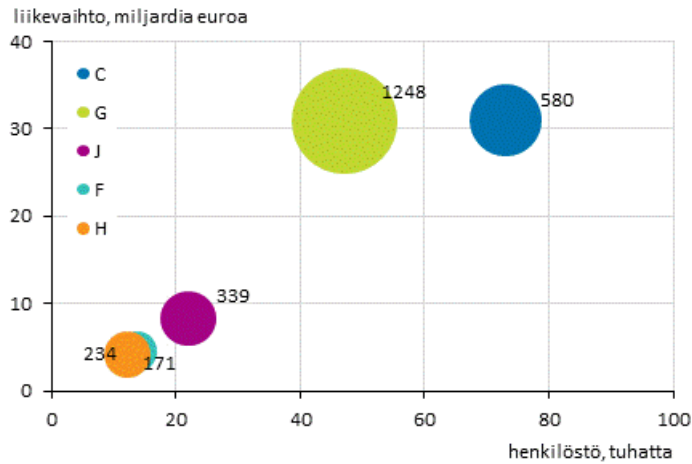
Liitekuvio 1. Ulkomaisten tytäryhtiöiden osuus koko Suomen yritystoiminnasta vuosina 2005-2017



Liitekuvio 2. Ulkomaisten tytäryhtiöiden osuus koko Suomen yritystoiminnasta vuonna 2017

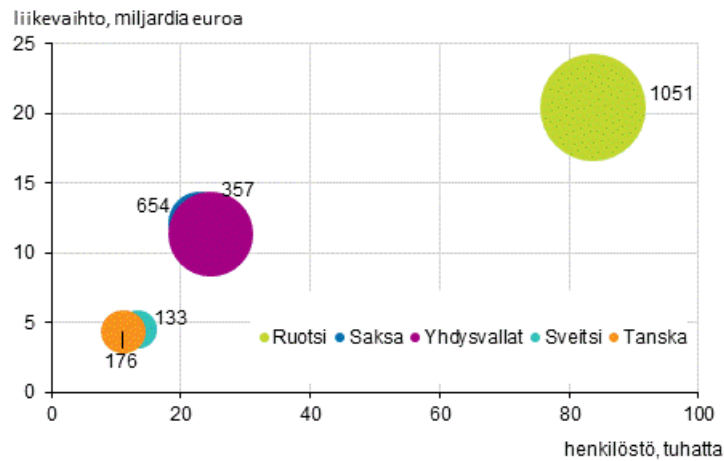


Liitekuvio 3: Ulkomaisten tytäryhtiöiden lukumäärä, henkilöstö ja liikevaihto toimialoittain 2017*



* Viisi suurinta toimialaa liikevaihdon mukaan mitattuna C = Teollisuus, G = Tukku- ja vähittäiskauppa; moottoriajoneuvojen ja moottoripyörien korjaus, J = Informaatio ja viestintä, H = Kuljetus ja varastointi, F = Rakentaminen

Liitekuvio 4. Ulkomaisten tytäryhtiöiden lukumäärä, henkilöstö ja liikevaihto maittain 2017*



*Viisi suurinta maata liikevaihdon mukaan mitattuna

Ulkomaiset tytäryhtiöt Suomessa -tilaston laatuseroste

1. Tilastotietojen relevanssi

Tilasto kuvaa Suomessa sijaitsevien ulkomaisten tytäryhtiöiden toimintaa. Sen tuottaa ja rahoittaa Tilastokeskus. Tilastointi perustuu Euroopan parlamentin ja neuvoston asetukseen (716/2007) ja sitä tarkentaviin säädöksiin. Eurostat on julkaissut tilaston laatimista koskevan suosituksen ([Foreign Affiliates Statistics \(FATS\) Recommendations Manual, 2012](#)).

Yhtiö tilastoidaan ulkomaiseksi, mikäli siinä perimmäistä määräysvaltaa käyttävä taho sijaitsee Suomen ulkopuolella. Tämä taho on useimmiten yritys, jonka omistusosuus yhtiöstä on yli 50 prosenttia. Tilaston yhtenä luokittelevana muuttujana on määräysvaltatahon sijaintimaa. Lisäksi yhtiöt luokitellaan niiden toimialan mukaan. Tarkempia tietoja tilaston käsitteistä ja luokituksista löytyy tilaston verkkosivulta, kohdista [käsitteet ja määritelmät](#), sekä [luokitukset](#).

Tilaston tiedot kuvaavat yritystoiminnan kansainvälistymistä, joka on osa globalisaatiota. Lisäksi tietoja käytetään apuna kuvattaessa Suomessa toimivien yritysten omistusrakennetta ja arvioitaessa niiden houkuttelevuutta ulkomaisille yrityksille tai muille investoijille.

2. Tilastotutkimuksen menetelmäkuvaus

Tilaston perusjoukko muodostetaan poimimalla ulkomaisten tytäryhtiöiden tiedot Tilastokeskuksen yritystilastojärjestelmästä. Näin muodostuu aineisto, jonka rivien lukumäärä on yhtä suuri kuin tilastossa tilastovuodelle esitetty yhtiöiden lukumäärä. Yhtiökohtaisen rivin sarakkeet koostuvat niin sanotun oikeudellisen yksikön tiedoista, jotka ovat peräisin hallinnollisista aineistoista (mm. verottajalta saadut tiedot), Tilastokeskuksen suoraan yrityksiltä keräämistä aineistoista, sekä erilaisten estimointimenetelmien avulla tuotetuista tiedoista. Oikeudellinen yksikkö on hallinnon tarpeisiin luotu käsite, eikä useinkaan vastaa arkikielen tai taloustieteen yrityskäsitettä.

3. Tietojen oikeellisuus ja tarkkuus

Yrityskäsitteen operationalisointi helpommin mitattaviksi oikeudellisiksi yksiköiksi vaikuttaa tilastotietojen tarkkuuteen. On esimerkiksi tavallista, että yritys yhtiöittää toimintojaan, jolloin yksi yritys voi koostua useasta oikeudellisesta yksiköstä, jolloin yhtiöiden lukumäärä -tieto ei anna oikeaa kuvaa yritysten todellisesta lukumäärästä. Tietoja ei myöskään kerätä kaikilta yrityksiltä, joilloin osa henkilöstö- ja liikevaihtotiedoista estimoidaan tilastollisen mallin avulla. Yhteen tiedonkeruuseen perustuvan otantatutkimuksen tuloksiin aiheuttama epävarmuus voidaan arvioida helposti. Tämä tilasto puolestaan perustuu useista lähteistä peräisin oleviin aineistoihin ja niitä täydentäviin estimointeihin, mikä tekee epävarmuuksien laskemisesta vaikeata.

Tietojen tarkkuuteen vaikuttaa myös Tilastokeskuksen yritystilastojärjestelmän uudistus ja siihen liittyvä tilastointiperusteiden muutos (ks. vertailukelpoisuus-kohta alla). Tietojen oikeellisuuteen vaikuttaa lisäksi tuotantoprosessin uudistamisen aikataulu, jonka seurauksena pienempien yhtiöiden tietoja ei voitu tarkistaa yhtä kattavasti kuin aiemmin.

Tilastokeskus on uudistanut yritystilastojen tuotantoaan. Ulkomaiset tytäryhtiöt Suomessa 2013 -2014 tilaston tietoja ei tästä syystä voi verrata saman tilaston aiempiin julkistuksiin. Erityisen selvästi tämä näkyy yhtiöiden lukumäärä -muuttujassa, jonka arvo vuonna 2017 on noin 1300 suurempi kuin vuonna 2012 ja noin 830 suurempi kuin vuonna 2013. Lukumäärän kasvu on seurausta uuden yritystilastojärjestelmän käyttöönotosta ja siihen liittyvästä tilastointiperusteiden muutoksesta (ks. tilaston laatuseroste). Uudistus kuitenkin parantaa yritystilastojen yhtenäisyyttä. Merkittävimmät muutokset liittyvät toimialaluokituksen, yritystietojen (mm. liikevaihto- ja henkilöstötieto) ja yritysjärjestelyjen käsittelyn yhtenäistämiseen sekä päättelysääntöihin, joiden perusteella tilastojen yritys- tai toimipaikkajoukko muodostetaan.

Yritystilastojärjestelmästä ei saatu maatietoa kaikille yhtiöille viitejaksolle 2017. Tällaisia yhtiöitä oli vuoden 2017 aineistossa 475 kappaletta. Niiden henkilöstö oli 2859 ja liikevaihto 745 miljoonaa euroa. Maakohtaisissa taulukoissa ja kuviossa näiden yhtiöiden tiedot sisältyvät “muu”-luokkaan

4. Julkaistujen tietojen ajantasaisuus ja oikea-aikaisuus

Tilasto julkaistaan kerran vuodessa. Ajankohta ilmenee [julkistamiskalenterista](#). Määräysvaltaan perustuva rajausta tehdään tarkastellen vuoden aikana pisimpään vallinnutta tilannetta. Ominaisuustiedot puolestaan kuvaavat yhtiöiden tilikausien mukaisesti vuoden mittaista ajanjaksoa. Tiedot liitetään siihen kalenterivuoteen, jonka aikana tilikausi päättyy. Julkaistavat tiedot ovat lopullisia, eikä ennakkotietoja julkaista. Julkaiseminen tapahtuu noin 12 kuukautta tilastovuoden päättymisen jälkeen.

5. Tietojen saatavuus ja läpinäkyvyys/selkeys

Ulkomaiset tytäryhtiöt Suomessa -tilaston omilla internet-sivuilla julkaistaan sekä maittäisiä että toimialoittaisia tietoja. Alueita koskevia tietoja ei julkaista maanosaa ja maata tarkemmalla tasolla. Tilaston aineistosta tehdään maksullisia erityisselvityksiä asiakkaiden pyynnöstä. Tiedot toimitetaan myös Tilastokeskuksen [tutkimuslaboratorioon](#). Laboratorion sähköpostiosoite on tutkijapalvelut@tilastokeskus.fi. Lisäksi tilastotaulukoita toimitetaan sekä Eurostatille että OECD:lle.

6. Tilastojen vertailukelpoisuus

Tilastoon otetaan mukaan oikeudelliset yksiköt, jotka ovat ns. vuositilaston yksiköitä. Näiden yksiköiden ominaisuuksien on täytettävä useita ehtoja, esimerkiksi ylitettävä henkilöstölle, liikevaihdolle tai taseelle asetettu raja-arvo. Uuden yritystilastojärjestelmän käyttöönoton yhteydessä nämä ehdot yhtenäistettiin, jotta yksiköiden valikointi tehtäisiin samoin kaikissa yritystilastoissa. Tämä on parannus sinänsä, mutta siitä seuraa tilaston aikasarjan katkeaminen, jolloin vertailukelpoinen aikasarja on saatavissa vuodesta 2013 alkaen.

7. Selkeys ja eheys/yhtenäisyys

Tilaston on käsitteiltään, määritelmiltään ja luokituksiltaan yhtenevä muiden yritystilastojärjestelmästä tehtyjen tilastojen kanssa, tilastovuodesta 2013 alkaen.

Lisätietoja

Anna-Maija Paakki 029 551 3640
Vastaava tilastojohtaja:
Mari Ylä-Jarkko

tytaryhtiot@tilastokeskus.fi
<http://tilastokeskus.fi/til/ulkoy/index.html>
Lähde: Ulkomaiset tytäryhtiöt Suomessa 2017, Tilastokeskus

Asiakaspalaute: www.tilastokeskus.fi/palaute

Tietopalvelu ja viestintä, Tilastokeskus
puh. 029 551 2220
www.tilastokeskus.fi

Julkaisutilaukset, Edita Publishing Oy
puh. 020 450 05
asiakaspalvelu.publishing@edita.fi
www.editapublishing.fi

ISSN 1796-0479
= Suomen virallinen tilasto
ISSN 1797-9552 (pdf)