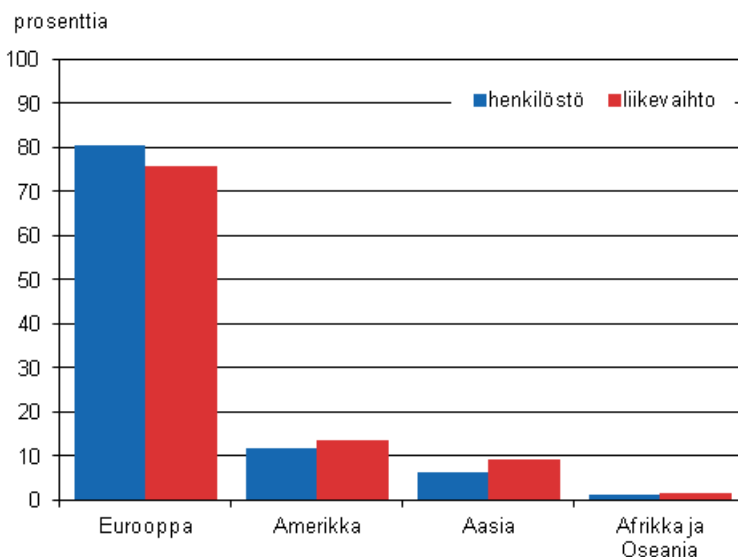


Ulkomaiset tytäryhtiöt Suomessa 2012

Ulkomainen yritystoiminta Suomessa pääosin eurooppalaista

Ulkomaisten tytäryhtiöiden palveluksessa Suomessa oli noin 234 000 henkilöä vuonna 2012, ilmenee Tilastokeskuksen tuoreimmasta julkistuksesta. Eurooppalaisten yhtiöiden osuus henkilöstöstä oli 80 prosenttia. Eurooppalaiset yritykset tekivät myös valtaosan, noin 76 prosenttia, ulkomaisten yhtiöiden 75 miljardin euron liikevaihdosta.

Ulkomaisten tytäryhtiöiden henkilöstön ja liikevaihdon osuudet maanosittain



Ulkomaiset yhtiöt kattavat 15–16 prosenttia Suomessa toimivien yritysten henkilöstöstä ([liitekuvio 1](#)). Osuus on pysynyt likimain samalla tasolla viimeisen viiden vuoden ajan. Liikevaihto on puolestaan vakiintunut hieman vajaan 20 prosentin tasolle. Osuudet kuitenkin vaihtelevat merkittävästi toimialoittain. Päätoimialoilla osuudet vaihtelevat 2 ja 35 prosentin välillä ([liitekuvio 2](#)).¹⁾ Hieman toisenlaisen kuvan asiasta saa, kun tarkastelee osuuksien sijaan henkilöstön määrää ja liikevaihtoa. Näin mitattuna tytäryhtiöiden toiminta on merkittävintä tukku- ja vähittäiskaupassa, sekä teollisuudessa ([liitekuvio 3](#)).

1) Prosenttiosuudet perustuvat yritysrekisterin vuositilaston tietoihin.

Yhtiön kansallisuus tilastoidaan perimmäistä määräysvaltaa käyttävän tahon mukaan. Useimmiten tämä on ulkomailla sijaitseva yritys, joka omistaa yhtiöstä yli 50 prosenttia, suoraan tai välillisesti. Suomessa sijaitsevia tytäryhtiöitä omistaa selvästi eniten ruotsalaiset yritykset ([liitekuvio 4](#)).

Sisällys

Taulukot

Liitetaulukot

Ulkomaiset tytäryhtiöt maittain 2012.....	4
Ulkomaiset tytäryhtiöt toimialoittain 2012.....	4

Kuviot

Liitekuviot

Liitekuvio 1. Ulkomaisten tytäryhtiöiden osuus koko Suomen yritystoiminnasta vuosina 2004–2012.....	5
Liitekuvio 2. Ulkomaisten tytäryhtiöiden osuus koko Suomen yritystoiminnasta toimialoittain vuonna 2012.....	5
Liitekuvio 3. Ulkomaisten tytäryhtiöiden lukumäärä, henkilöstö ja liikevaihto toimialoittain 2012 (viisi suurinta toimialaa).....	6
Liitekuvio 4. Ulkomaisten tytäryhtiöiden lukumäärä, henkilöstö ja liikevaihto maittain 2012 (viisi suurinta maata).6	
Ulkomaiset tytäryhtiöt Suomessa -tilaston laatuseloste.....	7

Liitetaulukot

Ulkomaiset tytäryhtiöt maittäin 2012

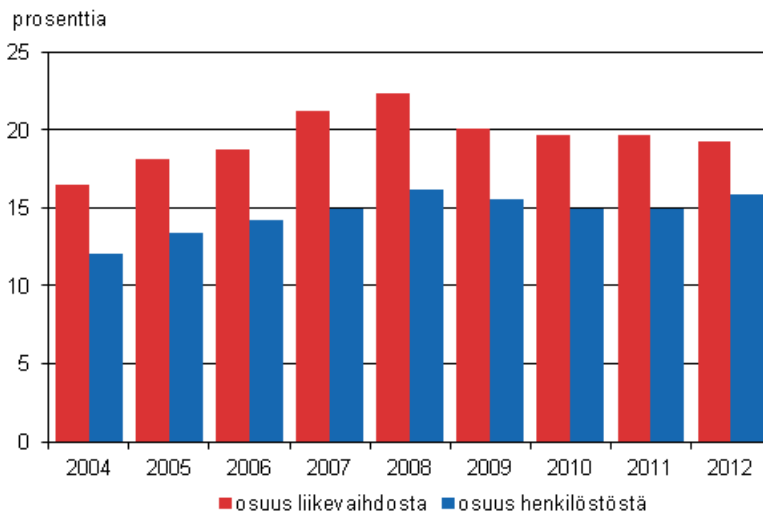
Maa	Yhtiöiden lukumäärä	Henkilöstö	Liikevaihto (milj. euroa)
Ruotsi	773	66 228	15 695
Yhdysvallat (USA)	444	25 754	9 434
Saksa	323	17 123	8 575
Britannia	253	18 754	5 319
Japani	87	8 361	5 132
Ranska	141	13 704	4 048
Sveitsi	105	12 783	4 012
Venäjä	34	742	3 501
Tanska	192	22 186	3 142
Alankomaat	118	9 064	2 913
Norja	116	4 807	2 317
Italia	44	3 556	1 395
Irlanti	20	3 714	1 220
Luxemburg	58	4 789	1 200
Itävalta	23	1 751	961
Viro	49	2 358	603
Belgia	23	543	159
Muu	200	17 789	5 553
Yhteensä	3 003	234 005	75 179

Ulkomaiset tytäryhtiöt toimialoittain 2012

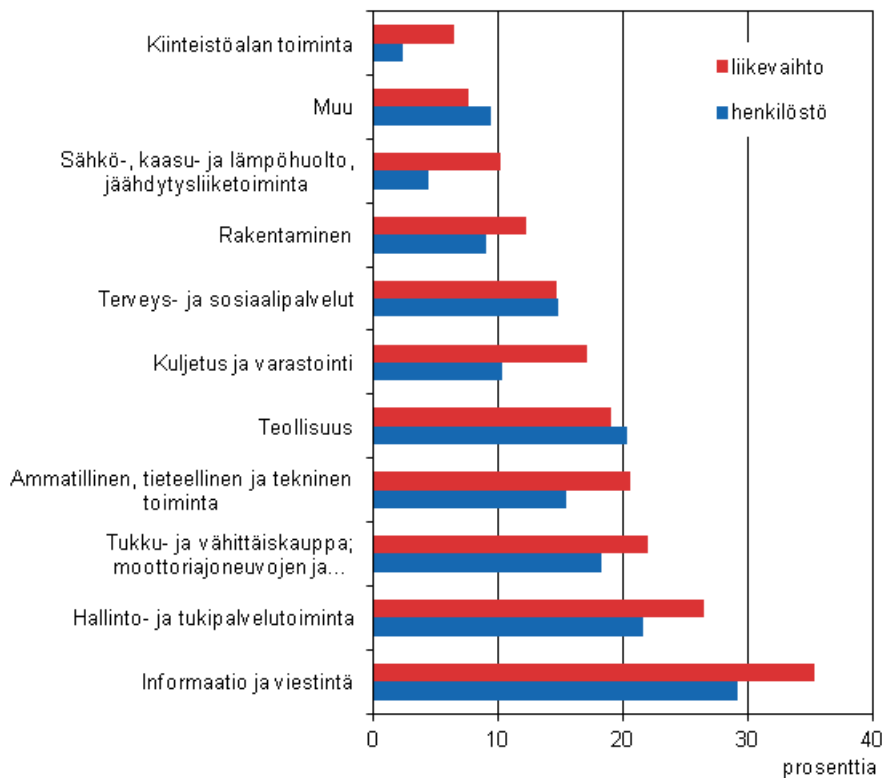
Toimiala	Yhtiöiden lukumäärä	Henkilöstö	Liikevaihto (milj. euroa)
Tukku- ja vähittäiskauppa; moottoriajoneuvojen ja moottoripyörien korjaus	1 104	46 110	28 339
Teollisuus	449	65 992	24 540
Informaatio ja viestintä	262	23 072	5 748
Rakentaminen	95	14 008	3 502
Kuljetus ja varastointi	167	13 205	3 948
Sähkö-, kaasu- ja lämpöhuolto, jäähdytysliiketoiminta	22	510	1 278
Ammatillinen, tieteellinen ja tekninen toiminta	299	14 510	2 668
Hallinto- ja tukipalvelutoiminta	135	25 855	2 691
Terveys- ja sosiaalipalvelut	48	9 102	752
Kiinteistöalan toiminta	229	466	375
Muu	193	21 177	1 338
Yhteensä	3 003	234 005	75 179

Liitekuviot

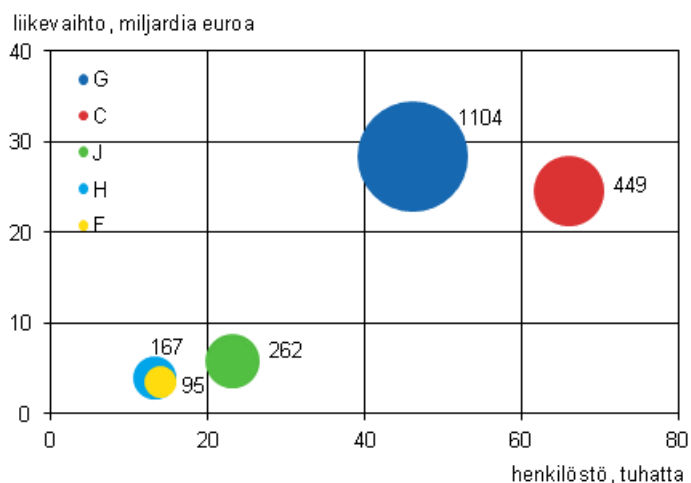
Liitekuvio 1. Ulkomaisten tytäryhtiöiden osuus koko Suomen yritystoiminnasta vuosina 2004–2012



Liitekuvio 2. Ulkomaisten tytäryhtiöiden osuus koko Suomen yritystoiminnasta toimialoittain vuonna 2012

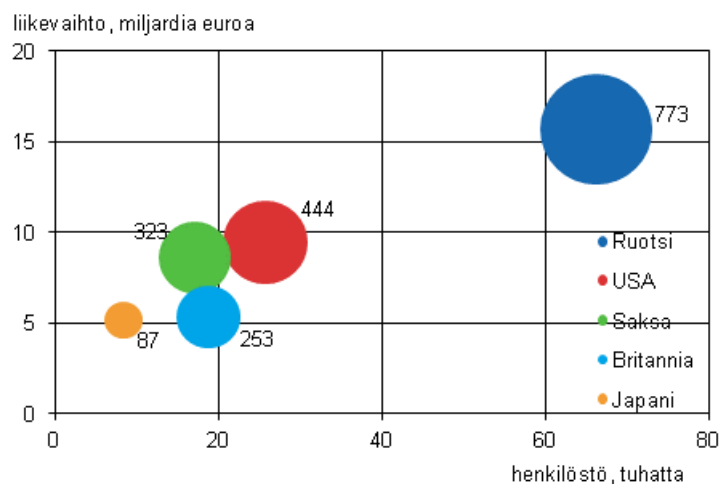


Liitekuvio 3. Ulkomaisten tytäryhtiöiden lukumäärä, henkilöstö ja liikevaihto toimialoittain 2012 (viisi suurinta toimialaa)



G = Tukku- ja vähittäiskauppa; moottoriajoneuvojen ja moottoripyörien korjaus, C = Teollisuus, J = Informaatio ja viestintä, H = Kuljetus ja varastointi, F = Rakentaminen

Liitekuvio 4. Ulkomaisten tytäryhtiöiden lukumäärä, henkilöstö ja liikevaihto maittain 2012 (viisi suurinta maata)



Ulkomaiset tytäryhtiöt Suomessa -tilaston laatuseroste

1. Tilastotietojen relevanssi

Tilasto kuvaa Suomessa sijaitsevien ulkomaisten tytäryhtiöiden toimintaa. Sen tuottaa ja rahoittaa Tilastokeskus. Tilastointi perustuu Euroopan parlamentin ja neuvoston asetukseen (716/2007) ja sitä tarkentaviin säädöksiin. Eurostat on julkaissut tilaston laatimista koskevan suosituksen ([Foreign Affiliates Statistics \(FATS\) Recommendations Manual, 2012](#)).

Yhtiö tilastoidaan ulkomaiseksi, mikäli siinä perimmäistä määräysvaltaa käyttävä taho sijaitsee Suomen ulkopuolella. Tämä taho on useimmiten yritys, jonka omistusosuus yhtiöstä on yli 50 prosenttia. Tilaston yhtenä luokittelevana muuttujana on määräysvaltatahon sijaintimaa. Lisäksi yhtiöt luokitellaan niiden toimialan mukaan. Tarkempia tietoja tilaston käsitteistä ja luokituksista löytyy tilaston verkkosivulta, kohdista [käsitteet ja määritelmät](#), sekä [luokitukset](#).

Tilaston tiedot kuvaavat yritystoiminnan kansainvälistymistä, joka on osa globalisaatiota. Lisäksi tietoja käytetään apuna kuvattaessa Suomessa toimivien yritysten omistusrakennetta ja arvioitaessa niiden houkuttelevuutta ulkomaisille yrityksille tai muille investoijille.

2. Tilastotutkimuksen menetelmäkuvaus

Tilaston perusjoukko muodostetaan poimimalla ulkomaiset tytäryhtiöt ja niiden määräysvaltatahot Tilastokeskuksen konsernirekisteristä. Perusjoukon yhtiöihin liitetään yritystunnuksen avulla niiden toimintaa kuvaavia ominaisuustietoja. Näitä ovat Tilastokeskuksen yritys- ja toimipaikkarekisteristä saatavat liikevaihto ja henkilöstö. Toimitettaessa tilastotaulukoita Eurostatille täydennetään tietoja Tilastokeskuksen tilinpäätöstilastojen aineistolla, josta saadaan mm. tuotannon arvo, jalostusarvo, henkilöstökulut ja bruttoinvestoinnit.

Tilastoon ei liity omaa, suoraa tiedonkeruuta. Hallinnollisia aineistoja, kuten Invest in Finland:in ja Suomen Pankin keräämiä tietoja, on käytetty vertailutietoina. Tilastokeskuksen rekisteriaineistoja myös tarkistetaan muiden lähteiden, kuten yritysten verkkosivujen ja vuosikertomusten, avulla.

3. Tietojen oikeellisuus ja tarkkuus

Tilaston perusjoukon kattavuutta on tutkittu vertailemalla sitä Norjan ja Tanskan tilastoviranomaisilta saatuihin aineistoihin. Vertailun tulosten perusteella perusjoukko kattaa melko hyvin norjalaiset ja tanskalaiset tytäryhtiöt Suomessa. Vuoden 2009 tilasto sisälsi norjalaisten yhtiöiden henkilöstön 99 prosenttisesti, ja tanskalaisten yhtiöiden 98 prosenttisesti. Koko tilaston peittävyyydestä ei kuitenkaan ole arviota.

Tilaston lukujen tulkintaan liittyy myös määräysvaltatahon käsite, ja siitä seuraava yhtiöjoukon rajautuminen. Määräysvaltatahoa ei myöskään ole aina helppo jäljittää. Ketjuuntuneet omistukset, määräysvallan irrottaminen omistuksesta sekä erilaiset yhteis- ja osaomistukset hankaloittavat tahon yksiselitteistä määrittämistä.

4. Julkaistujen tietojen ajantasaisuus ja oikea-aikaisuus

Tilasto julkaistaan kerran vuodessa. Ajankohta ilmenee [julkistamiskalenterista](#). Määräysvaltaan perustuva rajausta tehdään tyyppillisesti tarkastellen tilannetta vuoden viimeisenä päivänä. Ominaisuustiedot puolestaan kuvaavat yhtiöiden tilikausien mukaisesti vuoden mittaista ajanjaksoa. Tiedot liitetään siihen kalenterivuoteen, jonka aikana tilikausi päättyy. Julkaistavat tiedot ovat lopullisia, eikä ennakkotietoja julkaista. Julkaiseminen tapahtuu samanaikaisesti yritysrekisterin vuositilaston kanssa, noin yksitoista kuukautta tilastovuoden päättymisen jälkeen.

5. Tietojen saatavuus ja läpinäkyvyys/selkeys

Ulkomaiset tytäryhtiöt Suomessa -tilaston omilla internet-sivuilla julkaistaan sekä maittäisiä että toimialoittaisia tietoja. Alueita koskevia tietoja ei julkaista maanosaa ja maata tarkemmalla tasolla. Tilaston aineistosta tehdään maksullisia erityisselvityksiä asiakkaiden pyynnöstä. Tiedot toimitetaan myös Tilastokeskuksen tutkimuslaboratorioon. Laboratorion sähköpostiosoite on tutkijapalvelut@tilastokeskus.fi. Lisäksi tilastotaulukoita toimitetaan sekä Eurostatille että OECD:lle.

6. Tilastojen vertailukelpoisuus

Tilastoon otetaan mukaan yhtiöt, joilla on ollut liikevaihtoa tai henkilöstöä tilastovuoden aikana. Yritysrekisterin vuositilastosta ja tilinpäätöstilastoista poiketen, perusjoukkoa ei rajata asettamalla liikevaihdolle, henkilöstölle tai taseelle alarajoja.

Maatietoja sisältävä vertailukelpoinen aikasarja on saatavissa tilastovuodesta 2004 alkaen. Tätä ennen käytettiin eri käsitettä perimmäisen määräysvaltatason määrittämisen, mikä aiheuttaa katkoksen aikasarjassa. Toimialakohtainen aikasarja on saatavilla vuodesta 2008 alkaen. Tätä ennen toimialat luokiteltiin TOL2008:n sijaan TOL2002-luokituksella.

7. Selkeys ja eheys/yhtenäisyys

Tilasto on yhtenevä ja vertailukelpoinen Tilastokeskuksen yrityksiä koskevien tietolähteiden kanssa. Käytetyt luokitukset, käsitteet ja määritelmät vastaavat yritys- ja toimipaikkarekisterissä, konsernirekisterissä ja tilinpäätöstilastoissa käytettyjä. Joitakin eroavaisuuksia voi syntyä eri tietolähteissä esiintyvien, toisistaan poikkeavien kynnysarvojen, tai erilaisten luokittelukäytäntöjen vuoksi.

Lisätietoja

Teemu Oinonen 09 1734 2634

Anna-Maija Paakki 09 1734 3640

Vastaava tilastojohtaja:

Hannele Orjala

tytaryhtiot@tilastokeskus.fi

<http://tilastokeskus.fi/til/ulkoy/index.html>

Lähde: Ulkomaiset tytäryhtiöt Suomessa 2012, Tilastokeskus

Asiakaspalaute: www.tilastokeskus.fi/palaute

Tietopalvelu ja viestintä, Tilastokeskus
puh. 09 1734 2220
www.tilastokeskus.fi

Julkaisutilaukset, Edita Publishing Oy
puh. 020 450 05
asiakaspalvelu.publishing@edita.fi
www.editapublishing.fi

ISSN 1796-0479
= Suomen virallinen tilasto
ISSN 1797-9552 (pdf)