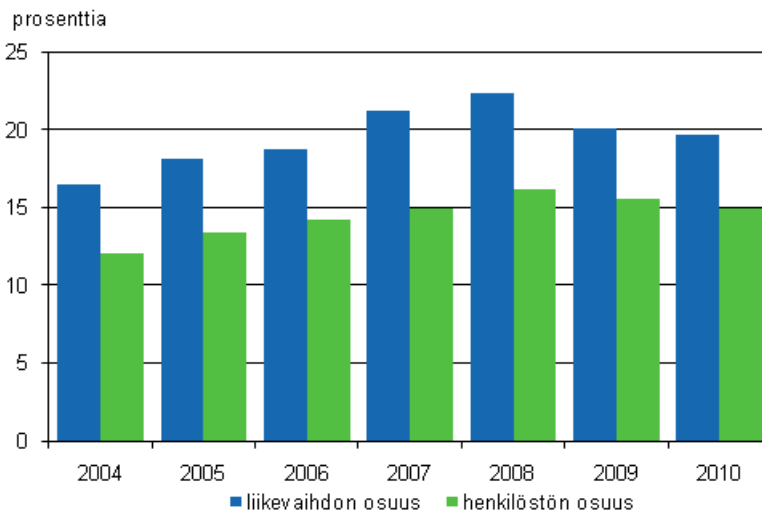


# Ulkomaiset tytäryhtiöt Suomessa 2010

## Ulkomaisten tytäryhtiöiden liikevaihto kasvoi vuonna 2010

Suomessa sijaitsevien ulkomaisten yritysten yhteenlaskettu liikevaihto oli 71 miljardia euroa vuonna 2010. Henkilöstöä näissä yrityksissä oli 215 000. Edellisvuoteen verrattuna liikevaihto kasvoi noin viisi prosenttia, kun taas henkilöstö pieneni saman verran. Henkilöstö pieneni erityisesti teollisuudessa ja hallinto- ja tukipalvelutoiminnassa. Tiedot perustuvat Tilastokeskuksen tuoreimpaan julkistukseen.

### Ulkomaisten tytäryhtiöiden liikevaihdon ja henkilöstön osuus Suomen yritystoiminnasta 2004–2010



Vain joka sadas Suomessa sijaitseva yritys on ulkomaaisessa määräysvallassa. Kuitenkin näissä noin 2 950 yrityksessä työskentelee 15 prosenttia Suomen kaikkien yritysten henkilöstöstä. Vastaava osuus liikevaihdosta on vielä suurempi, noin 20 prosenttia.

Ulkomaisten tytäryhtiöiden perimmäinen määräysvalta jakautuu noin 50 eri maahan. Lukumääräisesti suurin joukko ovat ruotsalaisyritykset, joita on noin 800 kappaletta. Seuraavaksi eniten on yhdysvaltalaisia ja saksalaisia yrityksiä, noin 450 ja 300 kappaletta.

Vertailu koko Suomen yritystoimintaan perustuu [yritysrekisterin vuositilastoon](#).

# Sisällys

1. Tukku- ja vähittäiskaupan liikevaihto kasvoi, kiinteistöalan pieni.....	3
2. Ulkomaisten yritysten toiminta laajinta informaation ja viestinnän alalla.....	4

## Taulukot

### Liitetaulukot

Liitetaulukko 1. Ulkomaiset tytäryhtiöt maittain 2010.....	6
Liitetaulukko 2. Ulkomaiset tytäryhtiöt toimialoittain 2010.....	6

## Kuviot

Kuvio 1. Liikevaihdon muutos vuodesta 2009 vuoteen 2010.....	3
Kuvio 2. Suurimmat ulkomaisten yritysten liikevaihdon osuudet yritystoiminnasta vuonna 2010 (10 suurinta toimialaa).....	4
Kuvio 3. Ulkomaisten yritysten määräsvallan jakautuminen maittain informaation ja viestinnän toimialalla vuonna 2010.....	5

### Liitekuviot

Liitekuvio 1. Ulkomaisten tytäryhtiöiden lukumäärä, henkilöstö ja liikevaihto maittain 2010 (viisi suurinta maata).7	
Liitekuvio 2. Ulkomaisten tytäryhtiöiden lukumäärä, henkilöstö ja liikevaihto toimialoittain 2010 (viisi suurinta toimialaa).....	7

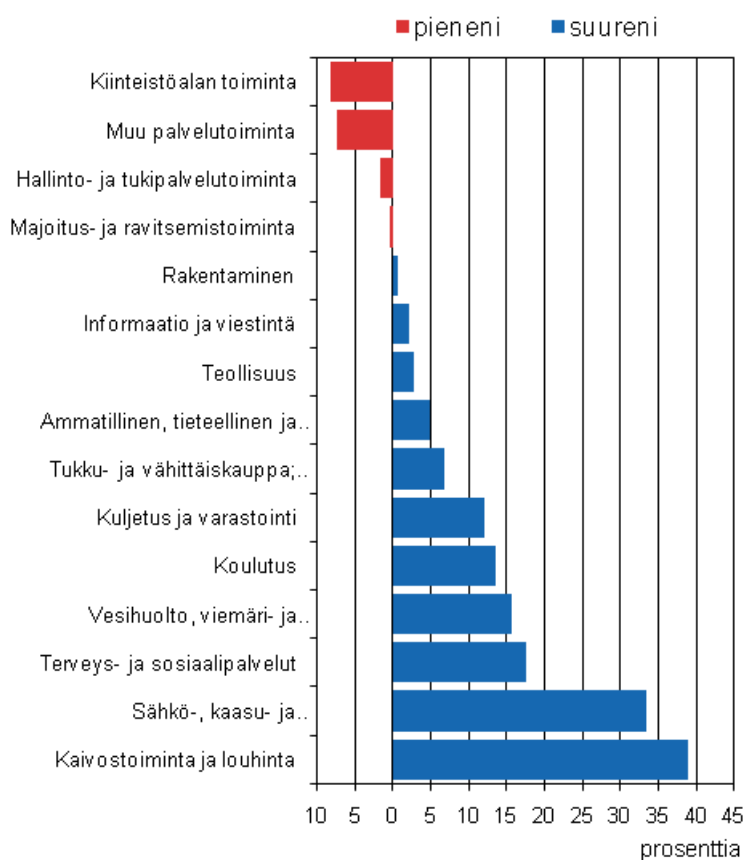
Ulkomaiset tytäryhtiöt Suomessa -tilaston laatuseloste.....	8
---	---

# 1. Tukku- ja vähittäiskaupan liikevaihto kasvoi, kiinteistöalan pieneni

Ulkomaisten tytäryhtiöiden liikevaihto kasvoi noin 3,5 miljardia euroa vuodesta 2009. Suurin tekijä kasvun taustalla oli tukku- ja vähittäiskauppa (mukaan lukien moottoriajoneuvojen ja moottoripyörien korjaus), jonka liikevaihto kasvoi 1,8 miljardia euroa. Teollisuudessa toimivien tytäryhtiöiden liikevaihto kasvoi 0,6 miljardia euroa. Lähes yhtä suuri – noin 0,4 miljardia euroa – oli kasvu sekä kuljetuksen ja varastoinnin että sähkö-, kaasu-, lämpöhuolto- ja jäähdytysliiketoiminnan toimialoilla.

Suurin suhteellinen liikevaihdon muutos tapahtui kaivostoiminnan ja louhinnan toimialalla (kuvio 1; mukana merkittävimmät toimialat). Vastaavasti kasvua tapahtui useimmilla toimialoilla. Liikevaihto pieneni suhteellisesti eniten kiinteistöalalla, muussa palvelutoiminnassa sekä hallinto- ja tukipalvelutoiminnassa.

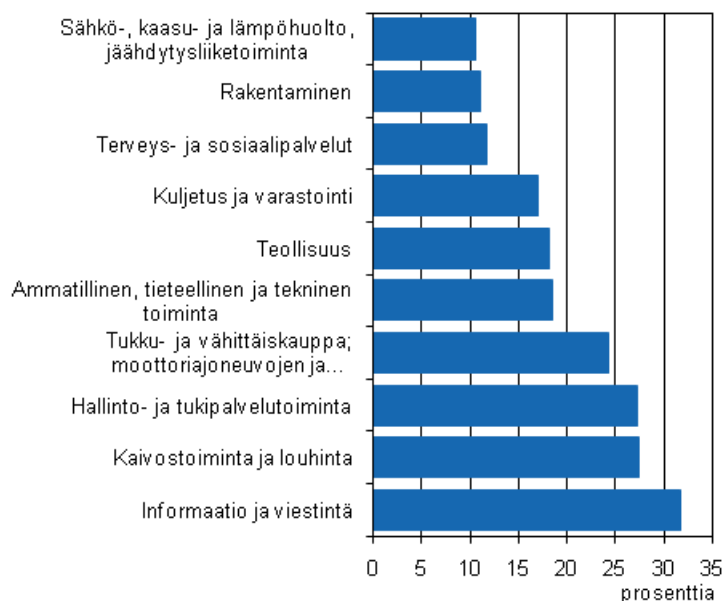
**Kuvio 1. Liikevaihdon muutos vuodesta 2009 vuoteen 2010**



## 2. Ulkomaisten yritysten toiminta laajinta informaation ja viestinnän alalla

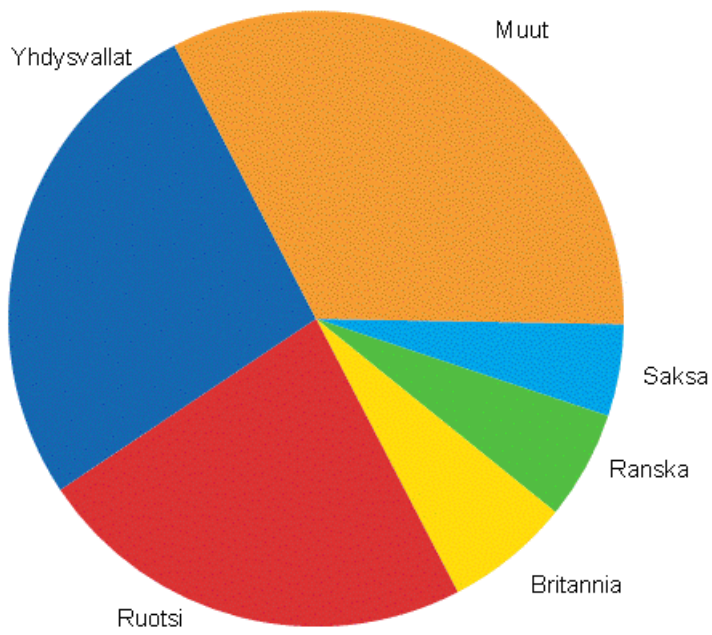
Suurimmillaan ulkomaisten yritysten toiminta on informaatio ja viestintä -toimialalla, noin 30 prosenttia toimialan koko yritystoiminnasta. Kuviossa 2 tarkastellaan kymmentä toimialaa, joilla ulkomaisten yritysten liikevaihdon osuus toimialan kokonaisliikevaihdosta on suurin.

**Kuvio 2. Suurimmat ulkomaisten yritysten liikevaihdon osuudet yritystoiminnasta vuonna 2010 (10 suurinta toimialaa)**



Informaation ja viestinnän alalla toimi 228 ulkomaista tytäryhtiötä vuonna 2010. Näistä puolet oli sellaisia, joiden perimmäistä määräysvaltaa käyttävä taho sijaitsi joko Yhdysvalloissa tai Ruotsissa (kuvio 3). Joukossa oli myös paljon britannialaisia, ranskalaisia ja saksalaisia yrityksiä. Toimialan yritysten määräysvalta jakautui kaiken kaikkiaan 23 maan välillä.

**Kuvio 3. Ulkomaisten yritysten määräsvallan jakautuminen maittain informaation ja viestinnän toimialalla vuonna 2010**



# Liitetaulukot

## Liitetaulukko 1. Ulkomaiset tytäryhtiöt maittain 2010

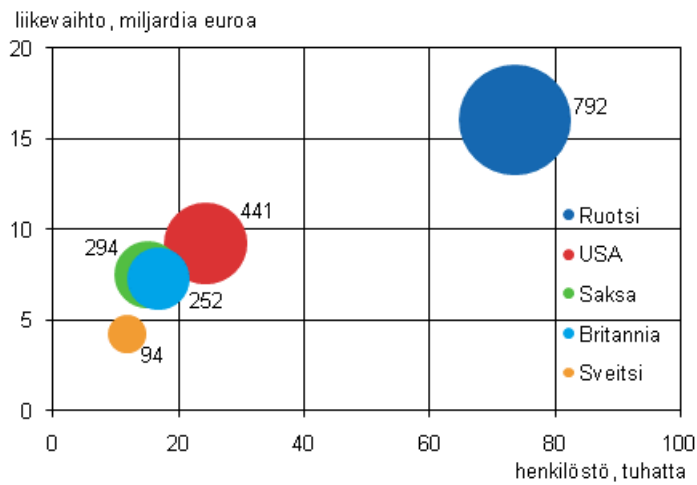
Maa	Yhtiöiden lukumäärä	Henkilöstö	Liikevaihto (milj. euroa)
Ruotsi	792	73 633	16 007
Yhdysvallat (USA)	441	24 371	9 209
Saksa	294	15 174	7 520
Britannia	252	16 768	7 256
Sveitsi	94	11 746	4 185
Japani	79	6 719	4 121
Ranska	141	13 940	3 764
Venäjä	39	1 114	3 370
Alankomaat	112	8 228	2 913
Tanska	174	10 342	2 906
Norja	111	4 384	1 896
Italia	43	3 299	1 142
Luxemburg	81	4 137	855
Itävalta	19	1 639	591
Irlanti	20	1 228	522
Viro	42	1 976	497
Belgia	27	733	191
Muu	178	15 145	3 976
<b>Yhteensä</b>	<b>2 939</b>	<b>214 575</b>	<b>70 921</b>

## Liitetaulukko 2. Ulkomaiset tytäryhtiöt toimialoittain 2010

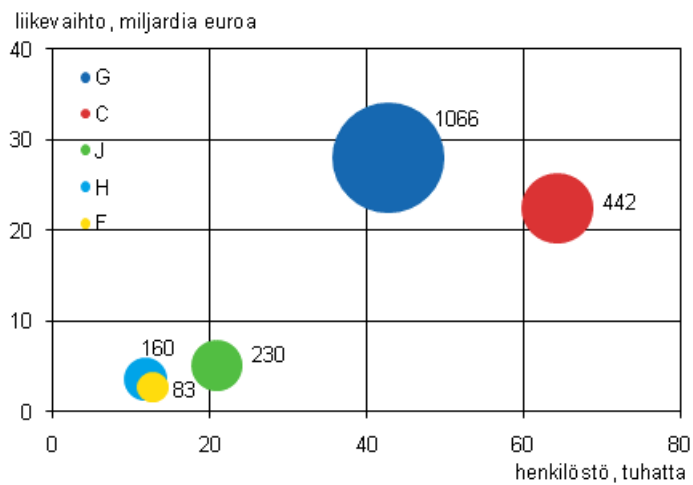
Toimiala	Yhtiöiden lukumäärä	Henkilöstö	Liikevaihto (milj. euroa)
Tukku- ja vähittäiskauppa; moottoriajoneuvojen ja moottoripyörien korjaus	1 066	42 754	27 954
Teollisuus	442	64 286	22 419
Informaatio ja viestintä	230	20 846	5 028
Kuljetus ja varastointi	160	11 897	3 519
Rakentaminen	83	12 721	2 694
Hallinto- ja tukipalvelutoiminta	119	22 647	2 349
Ammatillinen, tieteellinen ja tekninen toiminta	274	12 186	2 103
Sähkö-, kaasu- ja lämpöhuolto, jäähdytysliiketoiminta	19	581	1 404
Terveys- ja sosiaalipalvelut	31	5 484	499
Kiinteistöalan toiminta	324	411	446
Muu	191	20 762	2 506
<b>Yhteensä</b>	<b>2 939</b>	<b>214 575</b>	<b>70 921</b>

# Liitekuviot

**Liitekuvio 1. Ulkomaisten tytäryhtiöiden lukumäärä, henkilöstö ja liikevaihto maittain 2010 (viisi suurinta maata)**



**Liitekuvio 2. Ulkomaisten tytäryhtiöiden lukumäärä, henkilöstö ja liikevaihto toimialoittain 2010 (viisi suurinta toimialaa)**



G = Tukku- ja vähittäiskauppa; moottoriajoneuvojen ja moottoripyörien korjaus, C = Teollisuus, J = Informaatio ja viestintä, H = Kuljetus ja varastointi, F = Rakentaminen

# *Ulkomaiset tytäryhtiöt Suomessa -tilaston laatuseroste*

## *1. Tilastotietojen relevanssi*

### *1.1 Tietosisältö ja käyttötarkoitus*

Ulkomaiset tytäryhtiöt Suomessa -tilaston tuottaa ja rahoittaa Tilastokeskus. Tilasto kuvaa Suomessa sijaitsevien ulkomaisten tytäryhtiöiden toimintaa (Inward statistics on foreign affiliates, Inward FATS). Tilastointi perustuu Euroopan parlamentin ja neuvoston asetukseen (N:o 716/2007), joka on tullut voimaan heinäkuussa 2007. Asetuksen mukaisesti yritys on ulkomainen tytäryhtiö, mikäli siinä perimmäistä määräysvaltaa käyttävä taho sijaitsee Suomen ulkopuolella. Ulkomaisten tytäryhtiöiden tilastoinnista on myös Eurostatin laatima suositusmanuaali (Recommendations manual on the production of foreign affiliates statistics (FATS), 2009), joka sisältää tarkennuksia koskien muun muassa tilastoitavia muuttujia ja aluejaotteluita.

Tilaston tavoitteena on tunnistaa kaikki Suomessa toimivat ulkomaiset tytäryhtiöt sekä ne tahot, jotka käyttävät perimmäistä määräysvaltaa. Lisäksi tilastossa määritetään määräysvaltaa käyttävien tahojen kotimaa. Ulkomaisiin tytäryhtiöihin liitetään Tilastokeskuksen muista aineistoista yksikkökohtaisia ominaisuustietoja, kuten liikevaihto ja henkilöstön määrä. Tiedot kuvaavat maailmanlaajuisesta verkottumista, joka on osa globalisaatiota. Lisäksi tietoja käytetään apuna kuvattaessa Suomessa toimivien yritysten omistusrakennetta ja arvioitaessa niiden houkuttelevuutta ulkomaisille yrityksille tai muille instituutioille.

### *1.2 Keskeiset käsitteet ja luokitukset*

Tilaston keskeiset käsitteet löytyvät tilaston internet-sivulta kohdasta Käsitteet ja määritelmät. Tilastossa käytetyt luokitukset ovat maaluokitus (kaikki maat) ja toimialaluokitus (TOL 2008).

### *1.3 Lait ja asetukset*

Tilastointi perustuu Euroopan parlamentin ja neuvoston asetukseen (N:o 716/2007), joka on tullut voimaan heinäkuussa 2007.

## *2. Tilastotutkimuksen menetelmäkuvaus*

Tilaston kehikkona käytetään Tilastokeskuksen yritysrekisteriä, joka kuvaa kattavasti Suomessa toimivien yritysten rakennetta ja toimintaa. Tilastokeskuksen konsernirekisteri sisältää omistus- ja määräysvaltatietoja konserneista, mutta kattavia tietoja kaikkien yritysten ulkomaisesta omistuksesta ja/tai määräysvallasta ei hallinnollisista aineistoista ole saatavilla. Tämän takia tietoja yhdistellään eri lähteistä. Määräysvaltatietoja päivitetään seuraamalla talousuutisointia (muun muassa yrityskauppoja), yritysten internet-sivuja ja vuosikertomuksia. Tilaston tietojen päivittämisessä käytetään apuna myös Suomen Pankin sekä Kauppa- ja teollisuusministeriön alaisen Invest in Finlandin ja suurlähetystöjen hallinnollisia aineistoja.

## *3. Tietojen oikeellisuus ja tarkkuus*

Tilasto muodostaa kattavan kokonaisuuden. Tilaston luotettavuuteen vaikuttaa erityisesti ongelmat perimmäisen ulkomaisen määräysvaltaa käyttävän instituution määrittämisessä. Ketjuuntuneet omistukset, määräysvallan irrottaminen omistuksesta ja erilaiset yhteis- ja osuomistukset hankaloittavat perimmäistä määräysvaltaa käyttävän instituution määrittämistä. Lisäksi instituution kotimaata ei ole aina mahdollista yksiselitteisesti määrittää. Määräysvallan havaitseminen on hankalaa erityisesti pienten yritysten tapauksessa. Tämä johtaa alipeittoon kyseisten yritysten osalta. Aggregaattitasolla alipeitto vaikuttaa tilaston yritysten lukumäärään, mutta ei niinkään ominaisuustietoihin.

## *4. Julkaistujen tietojen ajantasaisuus ja oikea-aikaisuus*

Tilasto julkaistaan kerran vuodessa. Tiedot ulkomaisesta perimmäisestä määräysvallasta ja sitä käyttävästä tahosta perustuvat asetuksen mukaisesti pääsääntöisesti kalenterivuoden viimeisen päivän tilanteeseen. Muut ominaisuustiedot kuvaavat yritysten tilikausien mukaisesti tyypillisesti vuoden mittaista ajanjaksoa.



Julkaistavat tiedot ovat lopullisia ja ennakkotietoja ei julkaista. Tiedot julkaistaan yritysrekisterin vuositilaston julkistamisen yhteydessä noin yksitoista kuukautta tilastovuoden päättymisen jälkeen.

Julkistamiskalenterin verkko-osoite on <http://www.stat.fi/ajk/julkistamiskalenteri/index.html>.

## **5. Tietojen saatavuus ja läpinäkyvyys/selkeys**

Ulkomaiset tytäryhtiöt Suomessa -tilaston omilla internet-sivuilla julkaistaan sekä maittäisiä että toimialoittaisia tietoja. Alueittaisia tietoja ei julkaista. Tilastoon liittyen tehdään myös erityisselvityksiä asiakkaiden pyynnöstä ja tiedot toimitetaan Tilastokeskuksessa olevaan tutkimuslaboratorioon. Laboratorion sähköpostiosoite on [tutkijapalvelut@tilastokeskus.fi](mailto:tutkijapalvelut@tilastokeskus.fi). Lisäksi aggregoidut tiedot toimitetaan Eurostatille ja OECD:lle. Molemmat organisaatiot julkaisevat tilaston tietoja useissa sekä paino- että internet-julkaisuissa.

## **6. Tilastojen vertailukelpoisuus**

Ulkomaiset tytäryhtiöt Suomessa -tilastoon kuuluvat asetuksen mukaisesti Suomessa sijaitsevat ulkomaalaiset tytäryhtiöt, jotka ovat toiminnassa vuoden viimeisenä päivänä ja joilla on ollut tarkasteluvuonna taloudellista toimintaa. Yritysjoukosta on poistettu julkiset viranomaiset, julkisoikeudelliset, uskonnolliset ja ulkomaiset yhteisöt. Vertailukelpoiset tiedot ovat olemassa vuodesta 2004 lähtien.

## **7. Selkeys ja eheys/yhtenäisyys**

Tilasto on pitkälti yhtenevä ja vertailukelpoinen yritysrekisterin kanssa, koska sitä käytetään tilaston kehikkona. Vastaavasti tilasto ei ole vertailukelpoinen tilinpäätöstilaston kanssa, koska kyseisessä tilastossa yrityksille on asetettu kokorajoitteita.

### Lisätietoja

Teemu Oinonen (09) 1734 2634

Tero Luhtala (09) 1734 3327

Vastaava tilastojohtaja:

Leena Storgårds

tytaryhtiöt@tilastokeskus.fi

<http://tilastokeskus.fi/til/ulkoy/index.html>

Lähde: Ulkomaiset tytäryhtiöt Suomessa 2010, Tilastokeskus