

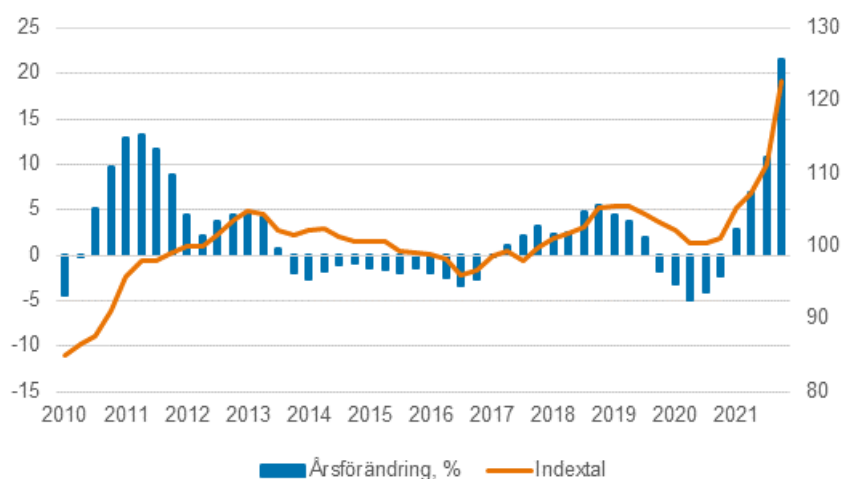
Index för inköspriser på produktionsmedel inom jordbruket

2021, 4:e kvartalet

Priserna på produktionsinsatserna inom jordbruket steg kraftigt

Inköspriserna på produktionsmedel inom jordbruket steg med en dryg femtedel under sista kvartalet år 2021 jämfört med året innan. Produktionsmedlen och tjänsterna inom jordbruket kostade 28 procent mer och investeringarna 8 procent mer. Insatspriserna steg genomgående. Jämfört med året innan mer än fördubblades priset på gödningsmedel, medan priset på energi steg med en tredjedel och priset på foder med en dryg femtedel. Uppgifterna framgår av Statistikcentralens nyaste index för inköspriser på produktionsmedel inom jordbruket. Indexet anger hur mycket priserna på produktionsförmödenheter, tjänster och investeringar inom jordbruket har förändrats jämfört med år 2015.

Index för inköspriser på produktionsmedel inom jordbruket 2015=100, q1/2010–q4/2021



Index för inköspriser på produktionsmedel inom jordbruket 2015=100, 4:e kvartalet 2021

Index (2015=100)	Indextal IV/2021	Kvartalsförändring, %	Årsförändring, %
Totalindex	122,7	10,3	21,5
Varor och tjänster för jordbrukets löpande förbrukning	125,5	13,5	27,6
Varor och tjänster som ingår i jordbrukets investeringar	115,9	2,8	7,9

Innehåll

Tabeller

Tabellbilagor

Tabellbilaga 1. Index för inköspriser på produktionsmedel inom jordbruket 2015=100, IV/2021.....4

Figurer

Figurbilagor

Figurbilaga 1. Utvecklingen av jordbrukets prisindex och konsumentprisindex 2015=100, 1/2010–12/2021.....5

Figurbilaga 2. Index för inköspriser på produktionsmedel inom jordbruket 2015=100, 1/2010–12/2021.....5

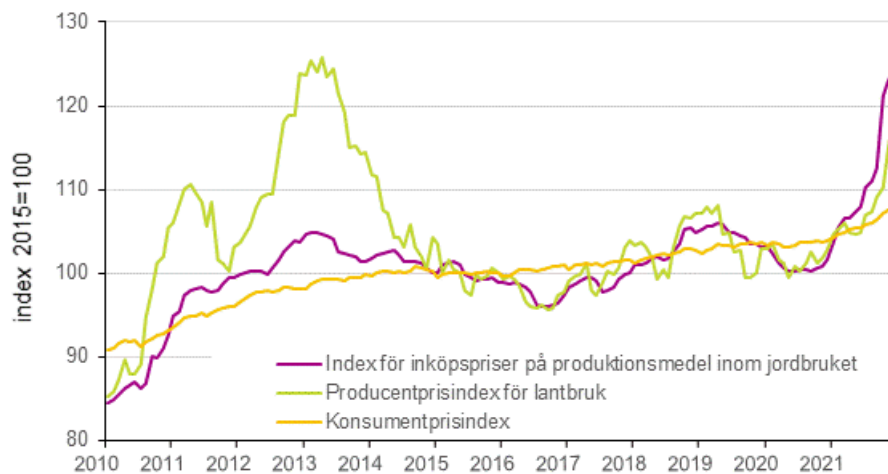
Tabellbilagor

Tabellbilaga 1. Index för inköspriser på produktionsmedel inom jordbruket 2015=100, IV/2021

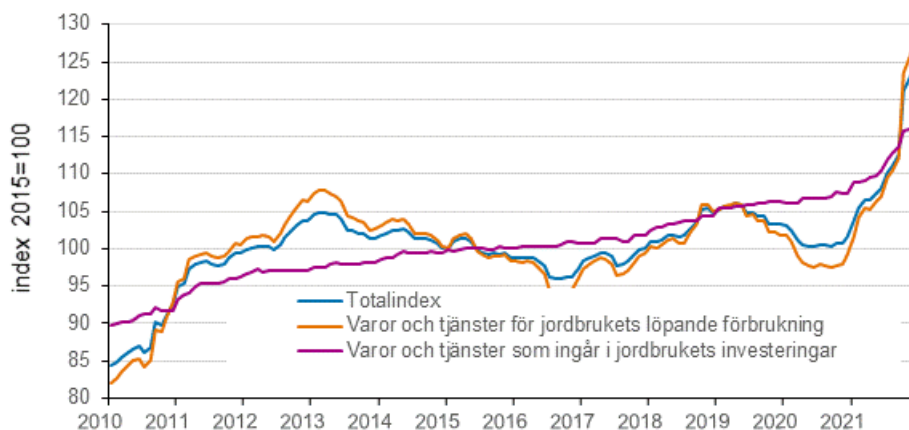
Index	Indextal	Kvartalsförändring, %	Årsförändring, %	
200000	VAROR OCH TJÄNSTER FÖR JORDBRUKETS LÖPANDE FÖRBRUKNING (INPUT 1)	125,5	13,5	27,6
201000	UTSÄDE OCH SÄTTPLANTOR	108,3	11,0	13,9
202000	ENERGI, SMÖRJMEDEL	132,2	9,7	32,9
203000	GÖDNINS- OCH JORDFÖRBÄTTRINGSMEDEL	172,5	54,2	111,3
204000	VÄXTSKYDDSMEDEL OCH BEKÄMPNINGSMEDEL	100,2	-0,2	3,7
205000	VETERINÄRKONSULTATIONER	106,4	0,8	2,5
206000	DJURFODER	121,5	9,5	21,9
207000	UNDERHÅLL AV UTRUSTNING	107,3	5,3	4,9
208000	UNDERHÅLL AV BYGGNADER	128,1	1,4	19,5
209000	ANDRA VAROR OCH TJÄNSTER	109,4	1,5	4,8
210000	VAROR OCH TJÄNSTER, SOM INGÅR I JORDBRUKETS INVESTERINGAR (INPUT 2)	115,9	2,8	7,9
211000	MATERIAL	116,7	2,9	6,2
211100	MASKINER OCH REDSKAP	115,1	3,9	6,7
211200	TRANSPORTMATERIEL	118,2	2,0	5,7
212000	BYGGNADER	115,3	2,9	11,0
212100	EKONOMIBYGGNADER	115,3	2,9	11,0
219000	ANDRA	108,4	1,2	4,1
220000	INDEX FÖR INKÖSPRISER PÅ PRODUKTIONSMEDEL INOM JORDBRUKET (INPUT TOTALT, INPUT 1 + INPUT 2)	122,7	10,3	21,5

Figurbilagor

Figurbilaga 1. Utvecklingen av jordbrukets prisindex och konsumentprisindex 2015=100, 1/2010–12/2021



Figurbilaga 2. Index för inköpspriser på produktionsmedel inom jordbruket 2015=100, 1/2010–12/2021



Förfrågningar

Marianne Rautelin 029 551 3421
Ansvarig avdelningschef:
Katri Kaaja

mthi@stat.fi
www.stat.fi

Källa: Index för inköspriser på produktionsmedel inom jordbruket 2015=100. Statistikcentralen