

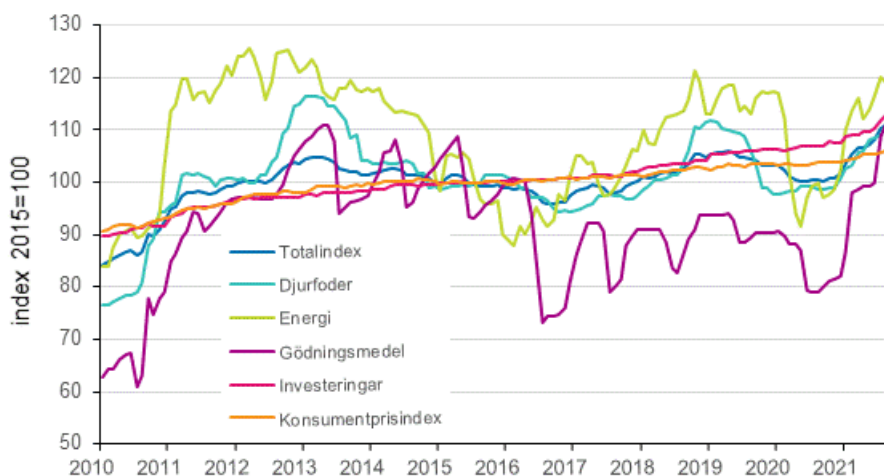
Index för inköspriser på produktionsmedel inom jordbruket

2021, 3:e kvartalet

Inköspriserna på produktionsmedel inom jordbruket stiger kraftigt

Inköspriserna på produktionsmedel inom jordbruket steg med drygt en tiondel under tredje kvartalet år 2021. Produktionsmedlen och tjänsterna kostade 13 procent mer och investeringarna inom jordbruket knappt 6 procent mer än året innan. Särskilt mycket steg priserna på gödningsmedel, energi och foder. Jämfört med året innan steg priset på gödningsmedel med 41 procent, priset på energi med 22 procent och priset på foder med 12 procent. Också priserna på underhåll och reparation av byggnader steg kraftigt, med nästan en femtedel. Av investeringarna steg byggnadskostnaderna mest, med 8 procent. Uppgifterna framgår av Statistikcentralens nyaste index för inköspriser på produktionsmedel inom jordbruket. Indexet anger hur mycket priserna på produktionsförmödenheter, tjänster och investeringar inom jordbruket har förändrats jämfört med år 2015.

Index för inköspriser på produktionsmedel inom jordbruket and konsumentprisindex 2015=100, 1/2010–9/2021



Index för inköspriser på produktionsmedel inom jordbruket 2015=100, 3:e kvartalet 2021

Index (2015=100)	Indextal III/2021	Kvartalsförändring, %	Årsförändring, %
Totalindex	111,3	3,7	10,8
Varor och tjänster för jordbrukets löpande förbrukning	110,6	4,2	13,2
Varor och tjänster som ingår i jordbrukets investeringar	112,8	2,6	5,6

Inköspriserna på produktionsmedel inom jordbruket stiger med 10,4 procent i år

Inköspriser på produktionsmedel inom jordbruket uppskattas stiga i år med 10,4 procent jämfört med år 2020. Priserna på de varor och tjänster som används inom produktionen stiger med 12,9 procent, medan priserna på de varor och tjänster som ingår i jordbrukets investeringar stiger med 4,8 procent. Uppgifterna baserar sig på Statistikcentralens prisindexprognos.

Index för inköspriser på produktionsmedel inom jordbruket 2015=100, indexprognos 2021

Index (2015=100)	Indextal 2021, prognos	Förändringsprognos på årsnivå 2020-2021, %
Totalindex	111,5	10,4
Varor och tjänster för jordbrukets löpande förbrukning	111,3	12,9
Maatalouden investointeihin käytettävät tavarat ja palvelutVaror och tjänster som ingår i jordbrukets investeringar	111,9	4,8

Producentprisindexet för lantbruk och indexet för inköspriser på produktionsmedel inom jordbruket är indikatorer som mäter prisutvecklingen gällande lantbruksprodukter och produktionsmedel inom jordbruket ur odlarnas synvinkel. Basåret för prisindexen för jordbruket är 2015, som antecknas med talet 100. Statistikcentralen räknar ut lantbrukets prisindexprognos för EU:s statistikbyrå Eurostat en gång om året. Det slutliga indexet för inköspriser på produktionsmedel inom jordbruket för år 2021 publiceras i februari 2022.

Innehåll

Tabeller

Tabellbilagor

Tabellbilaga 1. Index för inköspriser på produktionsmedel inom jordbruket 2015=100, III/2021.....	4
Tabellbilaga 2. Index för inköspriser på produktionsmedel inom jordbruket 2015=100, indexprognos 2021.....	4

Figurer

Figurbilagor

Figurbilaga 1. Utvecklingen av jordbrukets prisindex 2015=100, 1/2010–9/2021.....	5
Figurbilaga 2. Index för inköspriser på produktionsmedel inom jordbruket 2015=100, 1/2010–9/2021.....	5

Tabellbilagor

Tabellbilaga 1. Index för inköspriser på produktionsmedel inom jordbruket 2015=100, III/2021

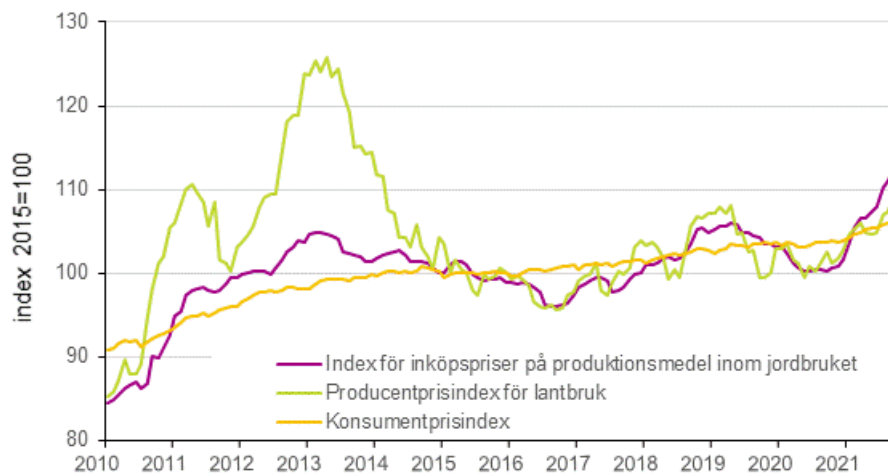
Index	Indextal	Kvartalsförändring, %	Årsförändring, %
200000 VAROR OCH TJÄNSTER FÖR JORDBRUKETS LÖPANDE FÖRBRUKNING (INPUT 1)	110,6	4,2	13,2
201000 UTSÄDE OCH SÄTTPLANTOR	97,5	-0,8	2,5
202000 ENERGI, SMÖRJMEDEL	120,5	5,6	22,0
203000 GÖDNINS- OCH JORDFÖRBÄTTRINGSMEDEL	111,9	12,5	40,8
204000 VÄXTSKYDDSMEDEL OCH BEKÄMPNINGSMEDEL	100,4	2,3	3,0
205000 VETERINÄRKONSULTATIONER	105,6	0,1	2,3
206000 DJURFODER	110,9	3,1	12,3
207000 UNDERHÅLL AV UTRUSTNING	102,0	-0,5	-0,2
208000 UNDERHÅLL AV BYGGNADER	126,4	10,5	18,6
209000 ANDRA VAROR OCH TJÄNSTER	107,8	1,3	2,9
210000 VAROR OCH TJÄNSTER, SOM INGÅR I JORDBRUKETS INVESTERINGAR (INPUT 2)	112,8	2,6	5,6
211000 MATERIAL	113,5	1,5	4,1
211100 MASKINER OCH REDSKAP	110,9	1,4	3,9
211200 TRANSPORTMATERIEL	115,9	1,5	4,3
212000 BYGGNADER	112,1	4,7	8,0
212100 EKONOMIBYGGNADER	112,1	4,7	8,0
219000 ANDRA	107,1	0,8	4,1
220000 INDEX FÖR INKÖSPRISER PÅ PRODUKTIONSMEDEL INOM JORDBRUKET (INPUT TOTALT, INPUT 1 + INPUT 2)	111,3	3,7	10,8

Tabellbilaga 2. Index för inköspriser på produktionsmedel inom jordbruket 2015=100, indexprognos 2021

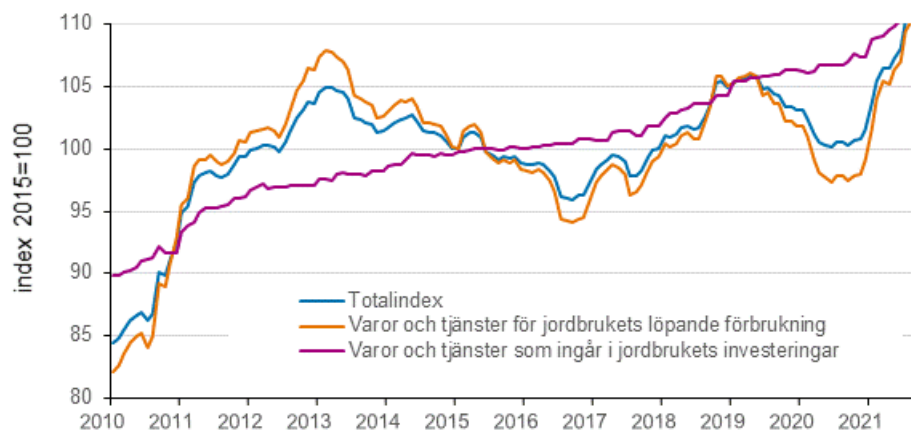
Index	Indextal 2021, prognos	Förändringsprognos på årsnivå 2020–2021, %
200000 VAROR OCH TJÄNSTER FÖR JORDBRUKETS LÖPANDE FÖRBRUKNING (INPUT 1)	111,3	12,9
201000 UTSÄDE OCH SÄTTPLANTOR	98,8	4,0
202000 ENERGI, SMÖRJMEDEL	119,3	18,5
203000 GÖDNINGS- OCH JORDFÖRBÄTTRINGSMEDEL	118,3	41,2
204000 VÄXTSKYDDSMEDEL OCH BEKÄMPNINGSMEDEL	98,2	1,5
205000 VETERINÄRKONSULTATIONER	105,5	2,0
206000 DJURFODER	111,7	13,1
207000 UNDERHÅLL AV UTRUSTNING	103,6	1,6
208000 UNDERHÅLL AV BYGGNADER	119,7	12,4
209000 ANDRA VAROR OCH TJÄNSTER	107,0	2,5
210000 VAROR OCH TJÄNSTER, SOM INGÅR I JORDBRUKETS INVESTERINGAR (INPUT 2)	111,9	4,8
211000 MATERIAL	113,4	4,1
211100 MASKINER OCH REDSKAP	111,0	3,9
211200 TRANSPORTMATERIEL	115,4	4,3
212000 BYGGNADER	110,1	6,1
219000 ANDRA	106,7	2,5
220000 INPUT TOTALT (INPUT 1 + INPUT 2)	111,5	10,4

Figurbilagor

Figurbilaga 1. Utvecklingen av jordbrukets prisindex 2015=100, 1/2010–9/2021



Figurbilaga 2. Index för inköspriser på produktionsmedel inom jordbruket 2015=100, 1/2010–9/2021



Förfrågningar

Marianne Rautelin 029 551 3421
Ansvarig avdelningschef:
Katri Kaaja

mthi@stat.fi
www.stat.fi

Källa: Index för inköspriser på produktionsmedel inom jordbruket 2015=100. Statistikcentralen