

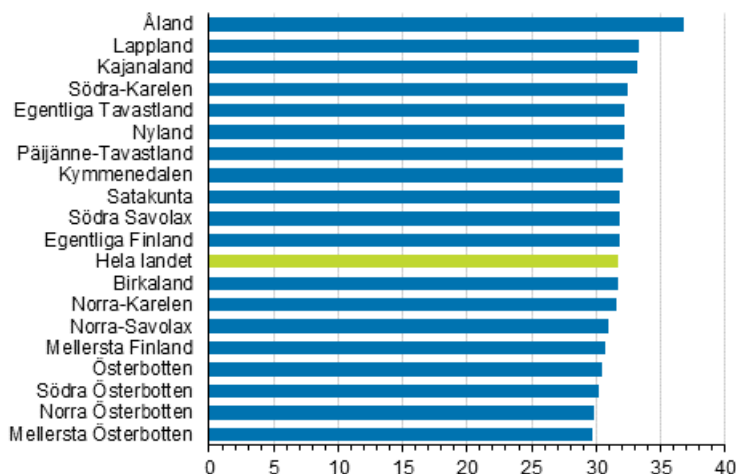
# Ändringar i civilstånd 2017

## Översikt

### I Österbotten gifter man sig tidigare än i andra landskap

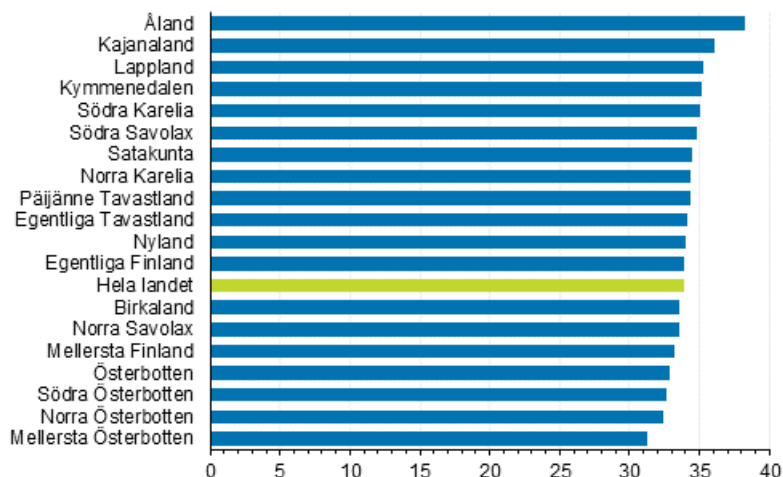
Enligt Statistikcentralens uppgifter om befolkningsförändringar var den genomsnittliga åldern för både kvinnor och män vid första äktenskapet lägst i Österbottens fyra landskap år 2017. Yngst var man i Mellersta Österbotten, där den genomsnittliga åldern hos kvinnor som ingick sitt första äktenskap var 29,7 år och hos män 31,3 år. Av landskapen i Fastlandsfinland var kvinnorna i Lappland i genomsnitt äldst vid första äktenskapet, 33,3 år. På motsvarande sätt var männen i genomsnitt äldst i Kajanaland, 36,1 år. Äldre än i Lappland och Kajanaland var kvinnor och män på Åland när de ingick sitt första äktenskap, kvinnor i genomsnitt 36,8 år och män 38,3 år. Koko maassa ensimmäisen avioliiton keskimääräinen solmimisyksikä oli naisilla 31,7 ja miehillä 33,9 vuotta.

#### Kvinnornas medelålder vid första äktenskap landskapsvis år 2017



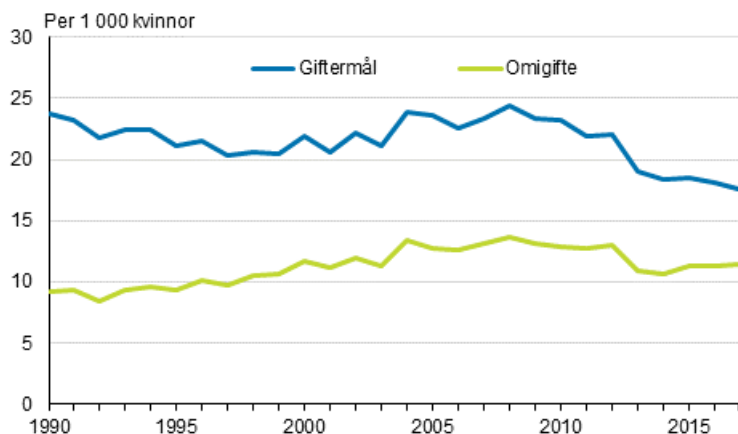
Tvåkönade par.

### Männens medelålder vid första äktenskap landskapsvis år 2017



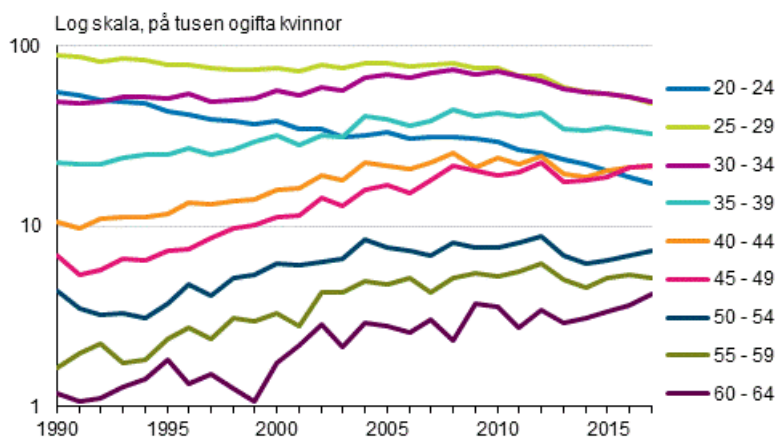
Tvåkönade par.

### Giftermål<sup>1</sup> och omgifte<sup>2</sup> år 1990–2016, tvåkönade par

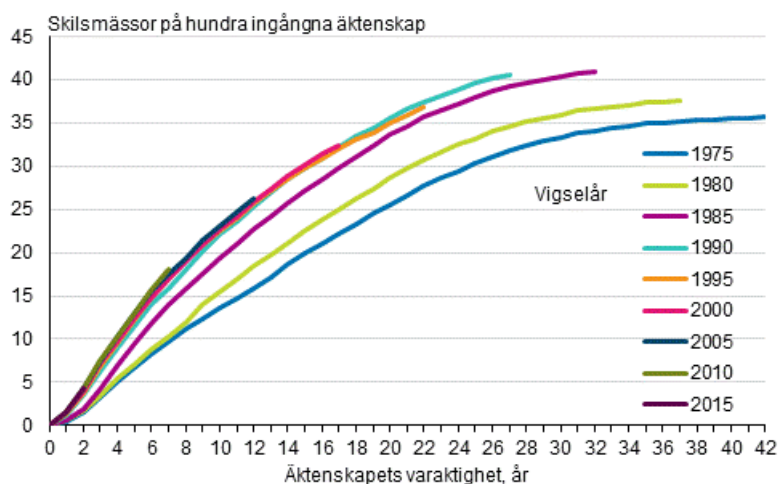


1. Kvinnor som ingåt äktenskap på 1 000 icke-gifta och kvinnor i icke-registrerat partnerskap som fyllt 15 år i motsvarande medelfolkmängden. 2. Omgifta kvinnor på 1 000 kvinnor i motsvarande medelfolkmängd.

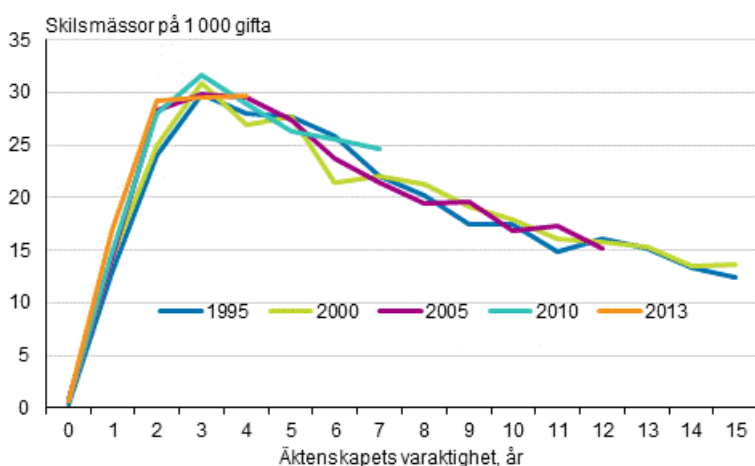
### Giftermål i första äktenskapet efter kvinnans ålder 1990–2017, tvåkönade par



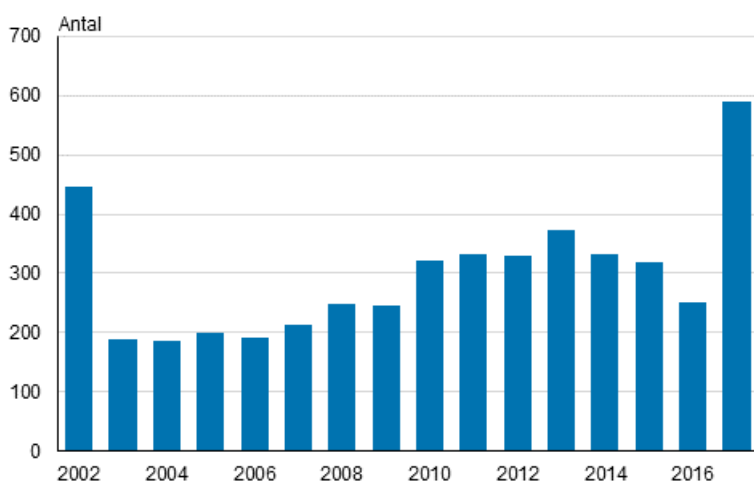
**Kumulerade skilsmässor för kvinnor som ingått äktenskap under vissa år före slutet av år 2017, tvåkönade par**



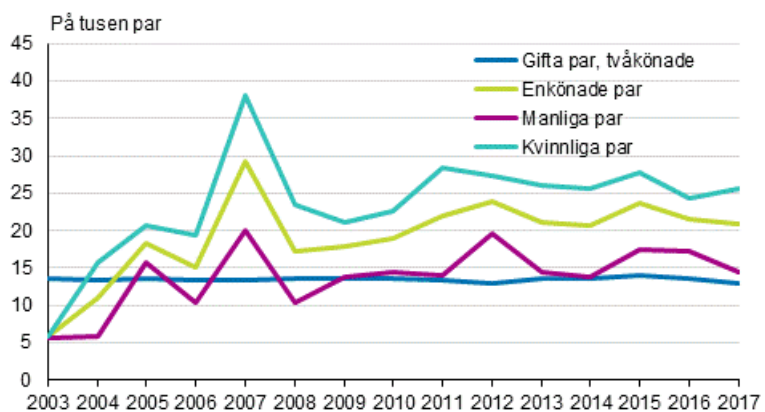
**Skilsmässor efter ingående av äktenskapsår och äktenskapets varaktighet, kvinnor, tvåkönade par**



**Registrerade partnerskap 2002–2016 samt registrerade partnerskap och enkönade ingångna äktenskap år 2017**



## Skilsmässofrekvens för tvåkönade och enkönade<sup>1</sup> par 2003–2017



1. Skilsmässor från registrerade partnerskap 2003–2016. År 2017 inkluderar också skilsmässor av enkönade giftna par.

# Innehåll

## Tabeller

### Tabellbilagor

Tabellbilaga 1. Giftermål i första äktenskapet efter ålder samt total index för första äktenskapet <sup>1</sup> 2006–2017, tvåkönade par.....	6
Tabellbilaga 2. Kvinnor som ingått äktenskap efter ålder och makens ålder 2017, tvåkönade par.....	6
Tabellbilaga 3. Giftermål <sup>2</sup> landskapsvis 2006 - 2017, tvåkönade par.....	6
Tabellbilaga 4. Äktenskapsskillnader efter makarnas ålder 2017, tvåkönade par.....	8
Tabellbilaga 5. Äktenskapsskillnader efter modernas ålder och antalet barn som inte fyllt 18 år 2017, tvåkönade par.....	8
Kvalitetsbeskrivning, ändringar i civilstånd.....	9

# Tabellbilagor

**Tabellbilaga 1. Giftermål i första äktenskapet efter ålder samt total index för första äktenskapet 2006–2017, tvåkönade par**

Ålder	År											
	2006	2007	2008	2009	2010	2011	2012	2013	2014	2015	2016	2017
Total index för första äktenskap	66	68	71	68	69	64	64	56	54	53	53	50
15-19	4,7	4,4	4,3	4,4	4,3	4,0	4,0	3,7	3,3	2,7	2,9	2,7
20-24	30,7	31,4	31,2	30,6	29,3	26,5	25,7	23,6	21,9	20,3	18,7	17,3
25-29	76,3	77,9	79,8	75,6	75,1	67,9	68,9	59,1	56,1	53,9	52,0	47,9
30-34	67,4	71,3	73,3	70,2	71,8	68,1	64,6	57,7	56,0	54,3	52,3	49,4
35-39	36,2	38,1	44,0	40,6	43,0	41,1	42,6	34,6	33,8	35,5	33,7	32,9
40-44	20,6	22,7	25,3	21,4	24,1	22,0	24,3	19,7	18,6	20,2	21,2	21,8
45-49	15,4	18,0	21,8	20,2	19,1	19,8	22,5	17,5	17,8	18,9	21,2	21,5

1) Totalindexet för första giftermål beskriver hur stor andel av alla kvinnor, här av 100 personer, som ingår äktenskap under förutsättningen att ingen av dem avlider och att giftermålstalet efter åldersgrupp det aktuella året är i kraft hela den tid kvinnorna i fråga hör till åldersgruppen 15–49 år. Indexet beräknas genom att giftermålstalet efter åldersgrupp för det första äktenskapet i hela åldersintervallet summeras. Det åldersbestämda giftermålsfrekvens räknas här genom att antalet kvinnor som ingått äktenskap ställs i relationen till det totala antalet kvinnor i åldersgruppen.

**Tabellbilaga 2. Kvinnor som ingått äktenskap efter ålder och makens ålder 2017, tvåkönade par**

Mannens ålder	Kvinnans ålder												
	Åldersklasser totalt	-19	20-24	25-29	30-34	35-39	40-44	45-49	50-54	55-59	60-64	65-69	70-
Åldersklasser totalt	23 843	393	2 667	6 370	4 901	2 916	1 960	2 180	989	664	420	202	181
-19	154	91	55	5	–	2	–	1	–	–	–	–	–
20-24	1 835	230	1 141	294	90	38	19	13	3	7	–	–	–
25-29	5 238	54	1 063	3 223	638	165	47	28	16	3	1	–	–
30-34	5 465	12	287	2 118	2 324	528	123	44	18	7	1	3	–
35-39	3 366	3	82	514	1 249	1 099	291	85	29	10	2	1	1
40-44	2 093	–	20	131	406	631	609	229	46	14	4	1	2
45-49	2 357	1	11	56	135	300	606	995	186	51	12	3	1
50-54	1 233	2	5	21	44	103	167	422	332	101	30	6	–
55-59	936	–	3	5	8	26	63	249	249	222	94	13	4
60-64	619	–	–	1	5	18	23	97	83	191	151	40	10
65-69	261	–	–	1	–	5	8	11	20	40	87	65	24
70-	286	–	–	1	2	1	4	6	7	18	38	70	139

**Tabellbilaga 3. Giftermål<sup>2</sup> landskapsvis 2006 - 2017, tvåkönade par**

Område <sup>1</sup>	År											
	2006	2007	2008	2009	2010	2011	2012	2013	2014	2015	2016	2017
Hela Landet	22,6	23,4	24,4	23,3	23,2	21,9	22,1	19,1	18,4	18,5	18,2	17,6
Nyland	25,0	25,8	26,6	25,8	25,1	23,4	23,2	20,7	20,0	20,1	19,7	19,4
Egentliga Finland	22,1	22,8	25,0	23,2	22,9	21,1	21,2	18,6	18,4	18,4	17,8	18,1
Satakunta	21,9	21,6	23,6	21,4	20,9	21,5	21,4	18,8	17,5	18,0	19,2	17,6
Egentliga Tavastland	22,3	22,9	25,8	22,4	21,1	21,5	21,5	19,2	17,9	17,0	17,5	16,0
Birkaland	23,9	24,7	26,2	25,3	25,6	24,6	24,6	21,5	20,1	20,4	19,5	19,0
Päijänne-Tavastland	19,8	21,8	21,1	20,9	20,7	18,9	18,8	16,7	15,8	16,7	14,8	14,1
Kymmenedalen	20,3	20,6	22,7	21,8	21,1	19,5	20,1	17,6	15,8	15,8	15,9	14,8

Område <sup>1</sup>	År											
	2006	2007	2008	2009	2010	2011	2012	2013	2014	2015	2016	2017
Södra Karelen	18,7	18,7	18,4	19,8	19,4	19,8	17,3	14,9	15,7	14,2	15,2	13,7
Södra Savolax	17,2	17,5	17,3	15,3	16,4	15,8	15,5	14,2	13,5	13,5	13,3	12,9
Norra Savolax	19,5	20,1	21,4	19,0	20,2	19,5	20,8	17,1	16,2	15,5	14,6	15,2
Norra Karelen	17,7	19,3	19,4	17,6	18,9	16,9	19,4	15,7	15,9	15,2	15,6	14,3
Mellersta Finland	21,5	22,3	23,5	23,2	23,0	21,3	22,0	17,9	16,5	16,6	17,6	16,1
Södra Österbotten	19,5	22,8	22,3	22,0	22,8	21,6	22,2	18,1	18,6	18,2	17,1	16,1
Österbotten	24,6	23,9	27,4	24,0	24,6	22,8	22,4	19,2	18,6	20,1	21,2	20,2
Mellersta Österbotten	26,3	26,3	25,8	24,6	27,0	27,1	25,0	21,1	21,7	24,3	22,2	21,0
Norra Österbotten	26,6	28,0	27,8	27,2	27,5	25,2	25,6	21,1	21,0	20,4	19,9	19,2
Kajanaland	17,2	18,4	18,7	19,2	17,6	16,3	18,6	14,3	14,7	14,3	14,3	13,8
Lappland	19,3	19,6	20,0	19,6	20,7	19,2	21,7	17,1	16,4	16,7	16,4	14,7
Åland	18,1	17,8	21,0	17,9	21,0	16,3	20,2	16,7	16,2	16,5	17,0	15,4

1) Områdesindelning 1.1.2018.

2) Kvinnor som ingått äktenskap på 1 000 icke-gifta kvinnor och icke-registrerat partnerskap i motsvarande medelfolkmängden som fyllt 15 år.

**Tabellbilaga 4. Äktenskapsskillnader efter makarnas ålder 2017, tvåkönade par**

Mannens ålder	Kvinnans ålder													
	Åldersklasser totalt	-19	20-24	25-29	30-34	35-39	40-44	45-49	50-54	55-59	60-64	65-69	70-74	75-
Åldersklasser totalt	13 232	5	345	1 230	2 056	2 467	2 293	1 860	1 395	805	416	207	92	61
-19	1	-	1	-	-	-	-	-	-	-	-	-	-	-
20-24	135	2	101	23	3	2	3	-	1	-	-	-	-	-
25-29	795	3	144	472	119	28	15	6	6	2	-	-	-	-
30-34	1 740	-	68	485	832	249	63	27	11	3	1	1	-	-
35-39	2 262	-	19	139	720	1 021	261	60	27	7	5	3	-	-
40-44	2 304	-	8	76	236	784	927	193	54	19	7	-	-	-
45-49	2 069	-	3	20	82	230	675	786	218	45	8	1	1	-
50-54	1 727	-	1	10	41	109	244	558	601	132	27	3	1	-
55-59	1 035	-	-	2	16	32	59	155	336	341	81	11	2	-
60-64	585	-	-	3	2	9	32	61	87	182	165	35	5	4
65-69	338	-	-	-	4	2	9	13	42	57	87	93	24	7
70-74	147	-	-	-	1	1	4	1	9	15	31	45	34	6
75-	94	-	-	-	-	-	1	-	3	2	4	15	25	44

**Tabellbilaga 5. Äktenskapsskillnader efter moderns ålder och antalet barn som inte fyllt 18 år 2017, tvåkönade par**

Moderns ålder	Antal barn									
	Totalt	0	1	2	3	4	5	6-	0-17 åriga barn totalt	
Totalt	13 232	4 890	2 934	3 483	1 411	366	97	51	16 417	
-19	5	4	1	-	-	-	-	-	1	
20-24	345	177	99	59	10	-	-	-	247	
25-29	1 230	474	326	309	82	33	5	1	1 354	
30-34	2 056	548	400	703	302	71	19	13	3 172	
35-39	2 467	382	474	967	450	130	42	22	4 636	
40-44	2 293	341	523	883	410	101	23	12	4 119	
45-49	1 860	615	654	424	131	28	5	3	2 050	
50-54	1 395	877	368	120	24	3	3	-	707	
55-59	805	706	81	16	2	-	-	-	119	
60-	776	766	8	2	-	-	-	-	12	



# Kvalitetsbeskrivning, ändringar i civilstånd

## 1. Relevans av statistikuppgifterna

Befolkningsstatistiken i Finland baserar sig på uppgifterna i Befolkningsregistercentralens och magistraternas befolkningsdatasystem. Systemet uppdateras fortlöpande med uppgifter som de lokala registermyndigheterna lämnar om befolkningsförändringar. Fr.o.m. år 1975 har Statistikcentralen fått befolkningsuppgifterna från Befolkningsregistercentralen.

Den senaste mantalsskrivningen i Finland verkställdes 1.1.1989. Därefter har befolkningsdatasystemet uppdaterats med ändringsanmälningar. I lagen om befolkningsdatasystemet och Befolkningsregistercentralens certifikattjänster (21.8.2009/661) definieras vilka uppgifter som ska registreras i befolkningsdatasystemet. Anmälningar om befolkningsförändringar för det gångna året inväntas fram till den sista januari följande år.

Statistikcentralen har till uppgift att utarbeta statistik och göra utredningar som gäller samhällsförhållandena (Lag om Statistikcentralen 24.1.1992/48). Till dessa hör också befolkningsstatistik. Statistikcentralens arbetsordning fastställer att enheten för Befolknings- och välfärdsstatistik gör upp befolkningsstatistiken (Statistikcentralens arbetsordning. TK-00-954-18).

Enligt lagen om hemkommun antecknas en persons hemkommun och bostadsort i befolkningsdatasystemet. Hemkommunen är den kommun där en person bor eller den kommun han på grund av boende, familjeförhållanden, utkomst eller andra motsvarande omständigheter betraktar som sin hemkommun eller den kommun dit han på grund av omständigheterna ovan är fast anknuten (lagen om hemkommun 201/1994). I befolkningsdatasystemet uppdelas befolkningen på närvarande och frånvarande befolkning. Alla som är stadigvarande bosatta i landet hör till den närvarande befolkningen. De är antingen finska medborgare eller utlänningar. Till den frånvarande befolkningen förs finska medborgare som vid flyttningen meddelat att de stannar utomlands minst ett år. Ett undantag är de finska medborgare som är diplomater, . verksamma i utvecklingssamarbete e.d. (lagen om hemkommun 201/1994). Då statistiken över befolkningsförändringar görs upp beaktas bara förändringar i den närvarande befolkningen. En person som flyttat till Finland tas med i befolkningsstatistiken, om den bostadsort han i flyttningsanmälan uppgivit som hemort senare godkänns som stadigvarande bostadsort.

### Civilstånd

Med civilstånd avses en persons ställning i enlighet med äktenskapslagen (234/29). Märkas bör att samboende inte är ett civilstånd. Representanter för alla civilstånd kan vara samboende, också personer som fortfarande officiellt är gifta.

De nuvarande stadgandena om äktenskapsskillnad omfattar inte längre begreppet hemskillnad. Personer som med stöd av de gamla stadgandena om äktenskapsskillnad dömts till hemskillnad före 1.1.1988 och som fortfarande lever i hemskillnad betraktas i statistiken som gifta. Därför att ett par där båda är av samma kön har sedan 1.3.2002 fått registrera sitt partnerskap i Finland, har man gjort tilläggen till civilståndindelningen. Indelningen är följande: ogift, gift, frånskild, änka eller änkling, i registrerat partnerskap, frånskild från registrerat partnerskap, änka eller änkling efter registrerat partnerskap.

### Ingångna äktenskap

Statistiken över äktenskap bygger på de uppgifter om ingångna äktenskap som sparats i magistratens befolkningsdatasystem. Ifråga om de kyrkliga vigskarna får magistraterna uppgifterna från församlingarna. Äktenskap, som ingått under åren 1980–2016, åvsåg äktenskap för kvinnor som var bosatta i Finland om inte annat angivits. Fr.o.m. statistikåret 2017 avses med ingångna äktenskap sådana äktenskap där minst den ena av makarna bor varaktigt i Finland då äktenskapet ingås. Ändringen av äktenskapslagen, som trädde i kraft 1.3.2017, möjliggjorde att två personer av samma kön kan ingå äktenskap (156/2015). Det totala antalet äktenskap som ingåtts årligen omfattar sålunda antalet äktenskap som ingås av personer av olika kön och samma kön.

Antalet män och kvinnor av olika kön som ingått äktenskap är inte samma, då antalet äktenskap mellan dem, där parter är en kvinna som är varaktigt bosatt i Finland och en man som är varaktigt bosatt utomlands, inte är lika med antalet äktenskap mellan en man som är varaktigt bosatt i Finland och en kvinna som är varaktigt bosatt utomlands.

De nyckeltal som definieras nedan kan räknas både för kvinnor och män, även om de definierats nedan bara för kvinnor.

Giftermålstalet efter åldersgrupp avser antalet kvinnor i en viss åldersgrupp som ingått äktenskap per 1000 icke-gifta kvinnor och kvinnor i icke-registrerat partnerskap i medelfolkmängden i den aktuella åldersgruppen.

### Registrerat partnerskap

Ett registrerat partnerskap mellan två personer av samma kön vilka vardera fyllt 18 år är ett registrerat partnerskap (Lag om registrerat partnerskap 9.11.2001/950). Ett partnerskap registreras av en myndighet som har rätt att förrätta borgerlig vigsel. Möjligheten att registrera ett partnerskap i Finland började från den första mars 2002 och upphörde den sista februari 2017 (Lag om ändring av lagen om registrerat partnerskap 250/2016). Fr.o.m. mars 2017 har personer av samma kön kunnat ingå äktenskap (156/2015). Ett registrerat partnerskap upplöses då den ena parten i partnerskaper avlider eller dödförklaras eller genom domstolsbeslut.

I och med ändringen av äktenskapslagen kan parterna i ett registrerat partnerskap omvandla sitt partnerskap till äktenskap genom att lämna in en egen anmälan om detta till magistraten. Ett registrerat partnerskap fortsätter som ett äktenskap från den dag då magistraten har tagits emot anmälan. I statistiken räknas inte registrerade partnerskap som omvandlats till äktenskap genom anmälan till ingångna äktenskap i årsstatistiken.

### Äktenskapsskillnader

Statistiken över äktenskapsskillnader grundar sig på uppgifter om beviljade äktenskapsskillnader som domstolar sänder till befolkningsdatasystemet. I statistiken har även de fall medtagits där en person som varaktigt är bosatt i Finland beviljats äktenskapsskillnad av en utländsk domstol. Om äktenskapsskillnaden beviljats utomlands, bör en utredning ges till registerföraren för registrering av äktenskapsskillnaden. Undantag utgörs av de äktenskapsskillnader som beviljats finska medborgare i Sverige och som registerförare i Sverige meddelar direkt till registerföraren i Finland.

Äktenskapsskillnad som utomlands beviljats en finsk medborgare kräver i allmänhet bekräftelse av Helsingfors hovrätt före registreringen. Utan bekräftelse kan man registrera beslut om äktenskapsskillnad som givits i de nordiska länderna och EU-länderna 1.3.2001 eller därefter.

Under åren 1980–2016 avsågs med äktenskapsskillnad, om inte annat angivits, äktenskapsskillnader som beviljats kvinnor som var varaktigt bosatta i Finland. Fr.o.m. statistikåret 2017 statistikförs äktenskapsskillnader där minst den ena maken var varaktigt bosatt i Finland dagen då äktenskapsskillnaden beviljades. Ändringen av äktenskapslagen, som trädde i kraft 1.3.2017, möjliggjorde att två personer av samma kön kan ingå äktenskap (156/2015). Fr.o.m. år 2017 utgörs det totala antalet äktenskapsskillnader av antalet äktenskapsskillnader för personer av olika och samma kön.

Lagen om ändring av äktenskapslagen (411/1987) som trädde i kraft 1.1.1988 gjorde det lättare att få äktenskapsskillnad. Antalet äktenskapsskillnader ökade mot slutet av år 1988 då de första äktenskapsskillnaderna enligt ändringen av lagen var möjliga (ett halvt års betänketid).

Äktenskapslagen innehåller inte längre stadganden om ”återgång av äktenskap”. Före den ändringen av äktenskapslagen som trädde i kraft år 1988 upptogs dessa som egna klasser, nu ingår de i äktenskapsskillnaderna.

De nyckeltal som definieras nedan kan räknas både för kvinnor och män, även om de definierats nedan bara för kvinnor.

Skilsmässofrekvensen efter åldersgrupp avser antalet kvinnor i en viss åldersgrupp som skilt sig per 1000 gifta kvinnor i medelfolkmängden i den aktuella åldersgruppen. Sannolikheten för äktenskapsskillnad i första äktenskapet har producerats genom att tillämpa s.k. multipla livslängdstabeller. Livslängdstabellerna grundar sig på siffrorna för ingående av äktenskap, dödlighet, att bli änka och äktenskapsskillnad under statistikåret för kvinnor efter åldersgrupp utan att beakta mannens ålder eller om det är mannens första äktenskap eller inte.

## 2. Metodbeskrivning

Befolkningsstatistiken i Finland baserar sig på uppgifterna i Befolkningsregistercentralens befolkningsdatasystem. De lokala registermyndigheterna uppdaterar fortlöpande systemet med uppgifter som de får från den evangelisk-lutherska kyrkans samt det ortodoxa kyrkosamfundets församlingar och personer, som har erfarit befolkningsförändringar. Sjukhus sänder dagligen uppgifter om födelser till upprätthållningen av befolkningsdatasystemet. Domstolar skriver in till befolkningsdatasystemet uppgifter om äktenskapsskillnader och adoptioner som de har fattat beslut om. Ur befolkningsdatasystemet får Statistikcentralen varje vecka uppgifterna om befolkningsförändringar.

Statistikcentralen väntar på uppgifter om statistikårets befolkningsförändringar ända till utgången av januari följande år. Ett undantag är uppgifterna om dödfödda. Dem väntar vi på till slutet av september. Uppgifter om statistikårets och förra årets befolkningsförändringar som lämnats efter januari ingår i materialet för följande år. Uppgifter som gäller (statistikår-4 — statistikår-1) men som anmälts mellan februari statistikår och januari statistikår+1 ingår i materialet för statistikåret.

## 3. Felfrihet och exakthet

Befolkningsregistercentralens befolkningsdatasystem kan allmänt taget anses mycket täckande. För att en person skall få en personbeteckning måste han/hon registreras i befolkningsdatasystemet. I praktiken är det omöjligt att leva i Finland utan personbeteckning. Lagligt arbete, att öppna ett bankkonto, att sköta ärenden med myndigheter osv, förutsätter en personbeteckning. Man kan anta att det inte i Finland finns betydande antal personer med 'svart' arbete under perioder på mer än ett år och som får lön kontant. En vistelse på minst ett år är en förutsättning för registrering i befolkningen i Finland.

Befolkningsdatasystemet har upprätthållits efter indragningen av mantalsskrivningen sedan år 1989 bara på basis av anmälningar om befolkningsförändringar. Den tillförlitlighetsundersökning som gjorts om befolkningsdatasystemet beträffande adresser berättar om riktigheten av anmälningar.

Befolkningsregistercentralen har beställt av Statistikcentralen en urvalsundersökning om adressuppgifternas felfrihet. Omkring 11 000 personer tillfrågas om deras adress i befolkningsdatasystemet är korrekt. I undersökningen år 2012 hade 98,9 procent av de personer som besvarat rätt adress.

I samband med kommunalvalen avslöjar returnerade anmälningar om utlänningars rösträtt i allmänhet omkring 1 000 personer, som flyttat från landet utan flyttningsanmälan och som således fortsättningsvis är statistikförda i befolkningen. Befolkningsregistercentralen avlägsnar dessa före följande årsskifte ur den i landet bosatta befolkningen i befolkningsdatasystemet.

## 4. Tidsenlighet och rättidighet

Den slutliga statistiken över befolkningsförändringarna publiceras årligen i april-maj, med undantag av antalet dödfödda, som finns tillgängliga i oktober. Sedan år 1999 har man som områdesindelning använt områdesindelningen den första dagen följande år. De kommuner som årets första dag sammanslås har redan statistikförts i statistiken för föregående års sista dag. Uppgiften om de sammanslagna kommunernas befolkningsförändringar före sammanslagningen finns tillgängliga fr.o.m. år 2003.

Preliminära uppgifter om befolkningen kommunvis finns tillgängliga månatligen.

[http://www.stat.fi/til/vamuu/tau\\_sv.html](http://www.stat.fi/til/vamuu/tau_sv.html).

## 5. Tillgänglighet och transparens

Primäruppgifter om befolkningen finns tillgängliga i elektronisk form kommunvis eller med en större områdesindelning i Statistikcentralens avgiftsfria Statistiska databasen (StatFin statistiktjänst) under adress: [http://tilastokeskus.fi/tup/tilastotietokannat/index\\_sv.html](http://tilastokeskus.fi/tup/tilastotietokannat/index_sv.html)

Befolkningsstatistik för åren 1750–2000 har digitaliserats till pdf-format och finns i Nationalbibliotekets tjänst Doria.

[Publikationer om Befolkningsstruktur i Doria \(på finska\).](#)

[Publikationer om Befolkningsförändringar i Doria \(på finska\).](#)

[Publikationer om Folkräkningar i Doria \(på finska\).](#)

Mera specificerade uppgifter om befolkningen, bl.a. efter kommunens delområde, finns under den avgiftsbelagda elektroniska informationstjänsten under adress:

[http://tilastokeskus.fi/tup/vaestotilastopalvelu/index\\_sv.html](http://tilastokeskus.fi/tup/vaestotilastopalvelu/index_sv.html)

## 6. Jämförbarhet

Jämförbara regionala tidsserier för befolkningsförändringar finns tillgängliga fr.o.m. år 1987 avgiftsfritt. I tabellerna anges alltid vilken områdesindelning som använts.

Uppgifter om de befolkningsförändringar som gäller antalet födda, döda och ingångna äktenskap fås fr.o.m. år 1749. Från och med år 1773 finns det uppgifter om barnaföderskornas ålder i femårsklasser och från 1936 om alla födda barn efter moderns ålder. I och med statistikreformen år 1877 började man samla in uppgifter om döda efter ålder i ettårsklasser, vilket gjorde det möjligt att börja räkna exakta tabeller över dödlighet och levnadsår fr.o.m. 1880-talet. Tack vare statistikreformen började man också varje år samla in uppgifter om omflyttning och skilsmässor.

Ändringen av äktenskapslagen 1.3.2017 gjorde det möjligt för personer av samma kön att ingå äktenskap. Detta innebär att fr.o.m. år 2017 utgörs det totala antalet årligen ingångna äktenskap av ingångna äktenskap där makarna kan vara av olika eller samma kön.

Det totala antalet årligen ingångna äktenskap under åren 1980–2016 utgjordes av äktenskap där minst maken bor varaktigt i Finland. Från och med år 2017 omfattar det totala antalet ingångna äktenskap mellan olika kön också de äktenskap där bara maken bor varaktigt i Finland då äktenskapet ingås. Genom att tillämpa det nya beräkningssättet är det dock möjligt att retroaktivt tabellera antalet jämförbara äktenskap mellan olika kön fr.o.m. år 1990.

När man tabellerar uppgifter om ändringar i civilståndet områdesvis, t.ex. kommunvis, i de fall där paret bor varaktigt i Finland, men makarnas eller parternas boendekommuner inte har samma boendekommuner vid den aktuella tidpunkten, väljs kvinnans boendekommun när det är fråga om en ändringshändelse gällande olika kön och den yngre makens eller partens boendekommun när det är fråga om en ändringshändelse gällande samma kön. Principen vid förfarandet är detsamma som tidigare. I övriga fall väljs boendekommunen för den make eller part som bor varaktigt i Finland.

När det gäller antalet registrerade partnerskap finns uppgifter tillgängliga från 2002 till 2017 och antalet separationer av registrerade partnerskap från 2002. När det gäller antalet ingångna äktenskap och äktenskapsskillnader mellan samma kön finns uppgifter tillgängliga fr.o.m. år 2017.

Tidserien för hela landet gällande befolkningsförändringar börjar från år 1749.

## 7. Tydlighet och konsistens

I Statistikcentralens övriga statistik används befolkningsstatistikens material som primäruppgifter i fråga om befolkningen. Således stämmer Statistikcentralens statistik överens med varandra när det gäller uppgifter om befolkning.

## Förfrågningar

Timo Nikander 029 551 3250  
Ansvarig statistikdirektör:  
Jari Tarkoma

[info@stat.fi](mailto:info@stat.fi)  
[www.stat.fi](http://www.stat.fi)

Källa: Förändringar i civilstånd 2017. Statistikcentralen