

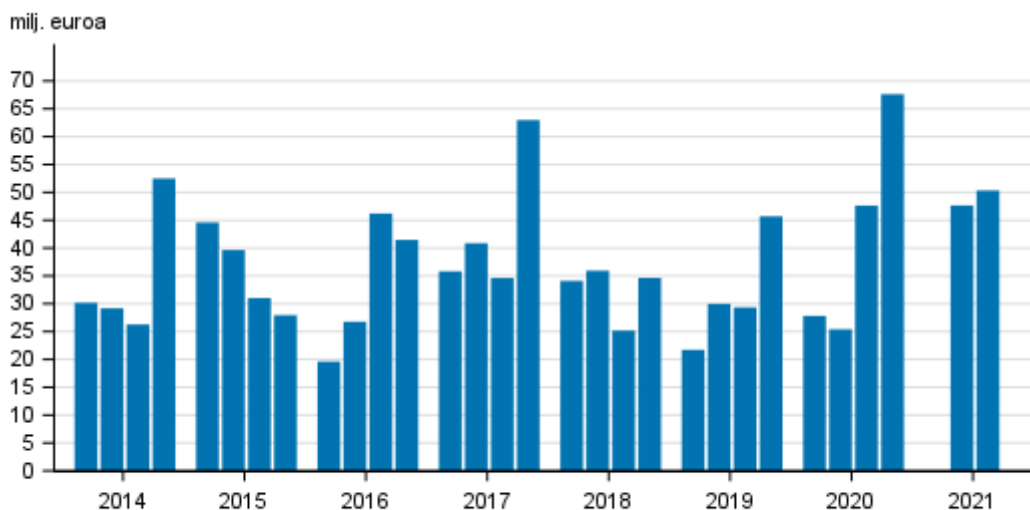
Sijoituspalveluyritykset

2021, 2.vuosineljännes

Sijoituspalveluyritysten palkkiotuotot ja liikevoitto jatkoivat kasvuaan vuoden 2021 toisella neljänneksellä

Sijoituspalveluyritysten liikevoitto oli 50 miljoonaa euroa vuoden 2021 toisella neljänneksellä. Liikevoittoa kertyi 25 miljoonaa euroa enemmän edellisen vuoden vastaavaan neljännekseen verrattuna. Palkkiotuotot kasvoivat vuodentakaisesta 58 miljoonalla eurolla 146 miljoonaan euroon. Tiedot käyvät ilmi Tilastokeskuksen sijoituspalveluyritystilastosta.

Sijoituspalveluyritysten liikevoitto neljänneksittäin 2014-2021, milj. euroa



Sijoituspalveluyritykset tarjoavat asiakkailleen sijoitustoimintaan liittyviä palveluja, kuten sijoitusneuvontaa, omaisuudenhoitoa sekä rahoitusvälineitä koskevien toimeksiantojen vastaanottamista, välittämistä ja toteuttamista. Sijoituspalveluyritysten liiketoiminnan tuotoista ja kuluista tärkeimmät erät tuloslaskelmassa ovat palkkiotuotot- ja kulut. Liikevoiton määräytymiseen vaikuttaa merkittävästi palkkiotuottojen ja -kulujen lisäksi hallinnon kulut. Toisinaan myös muilla erillä, kuten voitoilla/tappioilla myytäviksi luokitelluista pitkäaikaisista omaisuuseristä saattaa olla suuri vaikutus tilikauden voittoon.

Palkkiotuotot ja palkkiokulut

Palkkiotuottoja kertyi vuoden 2021 toisella neljänneksellä 146 miljoonaa euroa. Kasvua viime vuoden vastaavaan ajankohtaan oli noin 58 miljoonaa euroa. Palkkiokuluja sijoituspalveluyrityksille kertyi 42 miljoonaa euroa, joka on noin 20 miljoonaa euroa enemmän kuin vastaavana neljänneksenä vuotta aiemmin.

Hallinnon kulut

Hallinnon kuluja sijoituspalveluyrityksille kertyi vuoden 2021 toisella neljänneksellä yhteensä 50 miljoonaa euroa, joka on 6 miljoonaa euroa enemmän kuin vastaavana neljänneksenä vuotta aiemmin. Henkilöstökulut olivat 33 miljoonaa euroa, eli 65 prosenttia hallintokuluista. Henkilöstökulut kasvoivat 7 miljoonaa euroa vuodentakaisesta.

Taseet

Taseiden yhteenlaskettu arvo toisen neljänneksen lopussa oli 400 miljoonaa euroa. Kasvua edellisen vuoden vastaavasta neljänneksestä oli 18,4 prosenttia, eli noin 62 miljoonaa euroa. Oman pääoman osuus taseiden loppusummasta kasvoi 1,3 prosenttia vuodentakaisesta 70,7 prosenttiin.

Sijoituspalveluyrityksiä oli toiminnassa vuoden 2021 toisen neljänneksen lopussa 52 kappaletta, joista 36 teki voitollisen liiketuloksen.

Sisällys

Taulukot

Liitetaulukot

Liitetaulukko 1. Sijoituspalveluyritysten tuloslaskelma 1.1.- 30.6.2021, 1 000 euroa.....	4
Liitetaulukko 2. Sijoituspalveluyritysten tase 1.1.- 30.6.2021, 1 000 euroa.....	5

Kuviot

Liitekuviot

Liitekuvio 1. Sijoituspalveluyritysten palkkiotuotot neljänneksittäin 2014-2021, milj. euroa.....	6
Liitekuvio 2. Sijoituspalveluyritysten palkkiotuotot, 2. neljännes 2014-2021, milj. euroa.....	6
Laatuseloste: Sijoituspalveluyritykset.....	7

Liitetaulukot

Liitetaulukko 1. Sijoituspalveluyritysten tuloslaskelma 1.1.- 30.6.2021, 1 000 euroa

	1.1.- 31.3.2021	1.1.- 30.6.2021
Korkotuotot	62	119
(Korkokulut)	294	1 430
RAHOITUSKATE	-232	-1 310
(Kulut vaadittaessa takaisinmaksettavasta osakepääomasta)	1)2)
Osinkotulot	1 769	3 428
Palkkiotuotot	144 919	291 188
(Palkkiokulut)	49 849	92 225
Rahoitusvarojen ja -velkojen kirjaamiseen pois taseesta liittyvät voitot tai (-) tappiot, kun niitä ei arvosteta käypään arvoon tulosvaikutteisesti kirjattavina rahoitusvaroina ja -velkoina, netto
Voitot tai (-) tappiot kaupankäyntiä varten pidettävistä rahoitusvaroista ja -veloista, netto
Voitot tai tappiot kaupankäyntirahaston ulkopuolisista rahoitusvaroista, jotka on pakko arvostaa käypään arvoon tulosvaikutteisesti, netto
Käypään arvoon tulosvaikutteisesti kirjattaviin rahoitusvaroihin ja -velkoihin liittyvät voitot tai (-) tappiot, netto	439	700
Voitot / (-) tappiot suojauslaskennasta, netto
Kurssierot [voitto / (-) tappio], netto	-38	-44
Voitot tai (-) tappiot, jotka liittyvät rahoitusvaroihin kuulumattomien omaisuuserien kirjaamiseen pois taseesta, netto
Liiketoiminnan muut tuotot	5 463	10 362
(Liiketoiminnan muut kulut)	5 167	13 006
LIIKETOIMINNAN TUOTOT YHTEENSÄ, NETTO	97 649	199 708
(Hallinnon kulut)	48 766	99 162
josta: (Henkilöstökulut)	28 504	61 104
josta: (Muut hallintokulut)	20 262	38 058
(Kriisiratkaisurahasto- ja talletussuojamaksut)
(Poistot)	965	1 941
Tehdyistä muutoksista johtuvat voitot tai (-) tappiot, netto
(Varaukset / (-) varausten peruutukset)
(Rahoitusvarojen arvonalentuminen tai (-) arvonalentumisen peruuntuminen, kun niitä ei arvosteta käypään arvoon tulosvaikutteisesti kirjattavina rahoitusvaroina)
(Tytäryrityksiin, yhteisyrityksiin ja osakkuusyrityksiin tehtyjen sijoitusten arvonalentuminen tai (-) arvonalentumisen peruutus)
(Rahoitusvaroihin kuulumattomien omaisuuserien arvonalentuminen tai (-) arvonalentumisen peruutus)
Tuloslaskelmaan kirjattu negatiivinen liikearvo
Voiton tai (-) tappion osuus sijoituksista tytäryrityksiin, yhteisyrityksiin ja osakkuusyrityksiin
Voitto tai (-) tappio myytävänä olevista pitkäaikaisista omaisuuseristä ja luovutettavien erien ryhmistä, jotka on luokiteltu myytäväksi mutta joita ei voida pitää lopetettuina toimintoina
VOITTO TAI (-) TAPPIO JATKUVISTA TOIMINNOISTA ENNEN VEROJA	47 652	97 986
(Verokulut tai (-) -tulot, jotka liittyvät jatkuvista toiminnoista johtuviin voittoihin tai tappioihin)	15 503	32 323
VOITTO TAI (-) TAPPIO JATKUVISTA TOIMINNOISTA VEROJEN JÄLKEEN	32 149	65 664
Voitto tai (-) tappio lopetetuista toiminnoista verojen jälkeen	.	.
KOKO VUODEN VOITTO TAI (-) TAPPIO	32 149	65 664

1) .. Ei yhtään havaintoa.

2) .. Tietoa ei ole saatu, se on liian epävarma esitettäväksi tai se on salassapitosäännön alainen.

Liitetaulukko 2. Sijoituspalveluyritysten tase 1.1.- 30.6.2021, 1 000 euroa

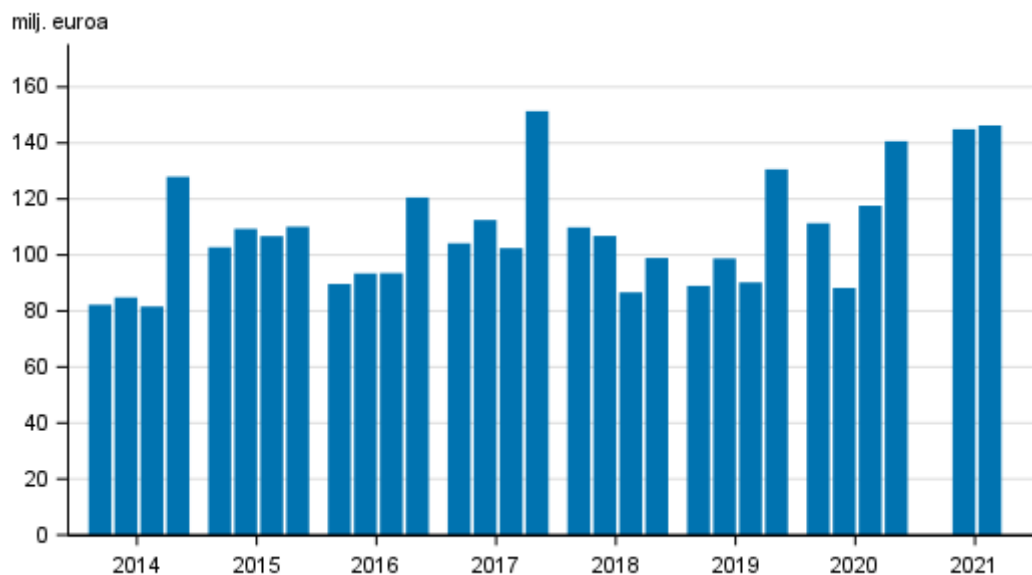
	1.1.- 31.3.2021	1.1.- 30.6.2021
VASTAAVAA	.	.
Käteinen, kassan saldot keskuspankeissa ja muut vaadittaessa maksettavat talletukset	153 028	215 545
Kaupankäyntiä varten tarkoitetut rahoitusvarat	1)2)
Kaupankäyntivaraston ulkopuoliset rahoitusvarat, jotka on pakko arvostaa käypään arvoon tulosvaikutteisesti	4 907	12 473
Käypään arvoon tulosvaikutteisesti kirjattavat rahoitusvarat
Käypään arvoon muiden laajan tuloksen erien kautta arvostettavat rahoitusvarat	19 812	17 664
Jaksotettuun hankintameneon arvostettavat rahoitusvarat	819	1 192
Johdannaispimukset - suojauslaskenta
Suojauskohteiksi hyväksyttävien erien käyvän arvon muutokset korkoriskin portfoliosuojauksessa
Sijoitukset tytäryrityksiin, yhteisyrityksiin ja osakkuusyhtiöihin	36 965	34 360
Aineelliset hyödykkeet	5 674	5 861
Aineettomat hyödykkeet	14 987	14 603
Verosaamiset	4 199	4 524
Muut varat	115 364	115 048
Myytävänä olevat pitkäaikaiset omaisuuserät ja luovutettavien erien ryhmät
VARAT YHTEENSÄ	357 898	422 084
VASTATTAVAA	.	.
Kaupankäyntiä varten tarkoitetut rahoitusvelat
Käypään arvoon tulosvaikutteisesti kirjattavat rahoitusvelat
Jaksotettuun hankintameneon kirjatut rahoitusvelat	1 513	..
Johdannaispimukset - suojauslaskenta (velat)
Suojauskohteiksi hyväksyttävien erien käyvän arvon muutokset korkoriskin portfoliosuojauksessa
Varaukset	1 787	1 720
Verovelat	5 599	10 181
Vaadittaessa takaisinmaksettava osakepääoma
Muut velat	108 064	104 905
Myytävänä oleviksi luokiteltuihin luovutettavien erien ryhmiin sisältyvät velat
VELAT YHTEENSÄ	118 499	117 009
Pääoma	21 894	21 421
Rahasto, johon ylikurssi kirjataan	4 956	4 956
Liikkeeseen lasketut oman pääoman ehtoiset instrumentit (muu kuin pääoma)	..	1 211
Muu pääoma	6 321	7 821
Kertyneet muun laajan tuloksen erät	6 687	-6 312
Kertyneet voittovarot	88 692	93 300
Uudelleenarvostusrahastot
Muut rahastot	78 025	71 910
(-) Omat osakkeet
Emoyrityksen omistajille osoitettava voitto tai tappio	32 036	86 432
(-) Väliosingot
Vähemmistön osuudet [määräysvallattomien omistajien osuudet]	113	..
OMA PÄÄOMA YHTEENSÄ	239 399	282 719
OMA PÄÄOMA JA VELAT YHTEENSÄ	357 897	399 728

1) .. Ei yhtään havaintoa.

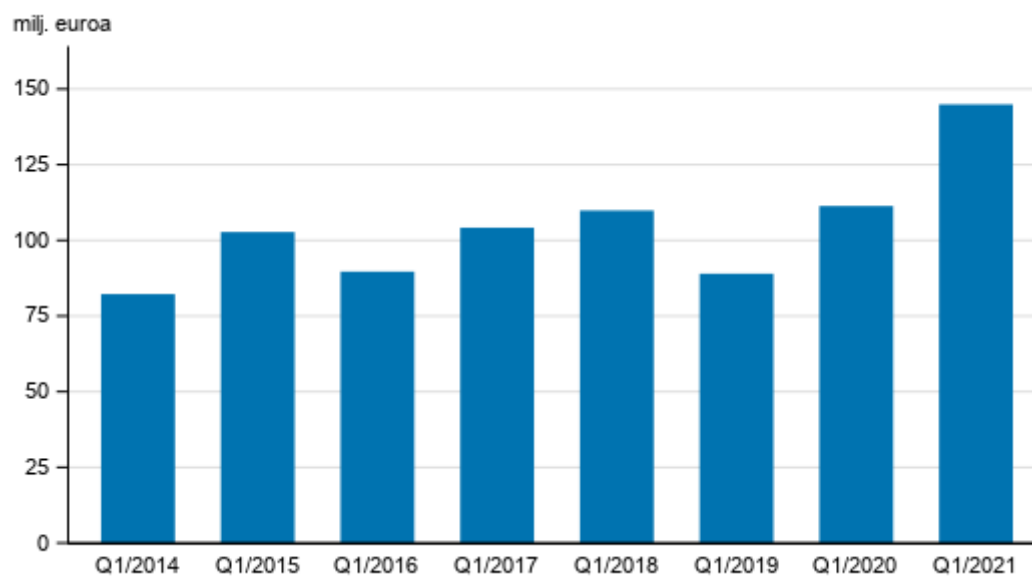
2) .. Tietoa ei ole saatu, se on liian epävarma esitettäväksi tai se on salassapitosäännön alainen.

Liitekuviot

Liitekuvio 1. Sijoituspalveluyritysten palkkiotuotot neljänneksittäin 2014-2021, milj. euroa



Liitekuvio 2. Sijoituspalveluyritysten palkkiotuotot, 2. neljännes 2014-2021, milj. euroa



Laatuseloste: Sijoituspalveluyritykset

1. Tilastotietojen relevanssi

Sijoituspalveluyritystilasto kuvaa Suomessa toimivien sijoituspalveluyritysten toimintaa. Tilasto koostuu sijoituspalveluyritysten tuloslaskelmasta ja taseesta, joissa on eritelty tilinpäätöstietojen keskeisiä virta- ja varantosuureita. Sijoituspalveluyrityksiä tarkastellaan tilastossa itsenäisinä yrityksinä, ei konserneina. Yksikkökohtaiset tiedot ovat salassapidettäviä.

Tilaston tulkinnan kannalta on tärkeää huomata, että neljännesvuosittaiset tuloslaskelmatiedot esitetään tilastossa yleensä kumulatiivisina. Siten alkuvuonna lopettaneiden sijoituspalveluyritysten tuloslaskelmat ovat tilastossa mukana kyseisen vuoden loppuun asti. Koska tase kuvaa tietyn hetken varoja ja velkoja, tasetietoja ei voida esittää kumulatiivisina, vaan tase kertoo kunkin neljänneksen päätöspäivän tilanteen. Lopettaneet sijoituspalveluyritykset putoavat siis pois tilastossa esitettävästä taseesta heti lopettamista seuraavalla neljänneksellä. Tästä erosta johtuen tilaston tuloslaskelman tilikauden voitto ei välttämättä täsmää täysin taseen tilikauden voittoon.

Käytetty tilinpäätöskäava perustuu valtiovarainministeriön asetukseen luottolaitoksen ja sijoituspalveluyrityksen tilinpäätöksestä sekä Finanssivalvonnan em. asetusta täydentävään määräykseen. Tiedot kerää Finanssivalvonta kaikilta Suomessa toimivilta pankeilta sekä muilta luottolaitoksilta ml. ulkomaisten luottolaitosten sivukonttorit Suomessa.

Tiedonantovelvollisuus perustuu Tilastolakiin (280/2004/14§) sekä Finanssivalvonnasta annettuun lakiin (878/2008/18§ ja 60§) ja valtiovarainministeriön asetukseen.

2. Tilastotutkimuksen menetelmäkuvaus

Tilasto on kokonaistutkimus. Tiedot kerätään suorana tiedonkeruuna kaikilta Suomessa toimivilta sijoituspalveluyrityksiltä, näiden omistusyhteisöiltä ja ulkomaisten yritysten sijoituspalvelutoimintaa Suomessa harjoittavilta sivukonttoreilta. Tiedot kerätään sähköisesti.

3. Tietojen oikeellisuus ja tarkkuus

Tilaston laatu on hyvä. Tilasto perustuu sijoituspalveluyritysten kirjanpitoon. Aineistolle tehdään tarkastusvertailuja.

4. Julkaistujen tietojen ajantasaisuus ja oikea-aikaisuus

Tarkat julkaisupäivät näkyvät tämän sivuston kohdassa "Tulevat julkistukset".

5. Tietojen saatavuus ja läpinäkyvyys/selkeys

Tilasto julkaistaan neljä kertaa vuodessa verkkojulkaisuna Tilastokeskuksen sivuilla. Vuoden 2008 loppuun asti tiedot julkaistiin myös osana Rahalaitokset painojulkaisua.

Tuloslaskelma- ja tasetietojen aikasarjat ovat saatavilla vuodesta 1999 alkaen tilaston verkkosivulla tietokantataulukkona. Lisäksi Tilastokeskus tuottaa pyynnöstä muita aikasarjoja sijoituspalveluyritysten liiketoimintaa kuvaavista luvuista.

Kaikissa julkaisun taulukoissa noudatetaan tietosuojauksen kynnysarvosääntöä, jonka perusteella taulukoiden kaikki sellaiset solut, joissa vastaajia on korkeintaan kaksi, peitetään. Lisäksi peitetään tarvittaessa sellaiset solut, joiden avulla on pääteltävissä tietosuojasyistä peitetyn solun arvo.

6. Tietojen vertailukelpoisuus

Vuoden 2018 alussa useimmat aikasarjat katkeavat tilinpäätöskäavan muutoksen takia, kun FINREP-raportoinnissa otettiin käyttöön uusi IFRS 9 -tilinpäätösstandardi. Tätä ennen yhtenäisellä tilinpäätöskäavalla tuotetut luottolaitosten tilinpäätökset on saatavissa vuosilta 1995-2004, 2005-2013 ja 2014-2017.

Vuoden 2016 kolmannella neljänneksellä Sijoituspalveluyritykset-tilaston liite- ja tietokantataulut on muutettu vastaamaan paremmin Finanssivalvonnan FINREP-tiedonkeruulomakepohjaa. Muutokset ovat pieniä, eivätkä juurikaan vaikuta Sijoituspalveluyritykset-tilaston vertailukelpoisuuteen aikaisempiin neljänneksiin nähden.

Vuoden 2016 toisesta neljänneksestä lähtien Finanssivalvonnan FINREP-raportoinnista poistettiin liitetaulukoita. Muutoksen vaikutuksesta sijoituspalveluyritykset -tilaston Liitetaulukkoa 3 (Sijoituspalveluyritysten hallintokulujen erittely) ei ole saatavilla.

Vuoden 2014 alussa aineiston tietosisältö muuttui Finanssivalvonnan FINREP-raportoinnin myötä. Tästä johtuen aikasarjat osin katkeavat eivätkä tiedot ole täysin vertailukelpoisia aiempiin vuosiin verrattuna. Tätä ennen yhtenäisellä tilinpäätöskäavalla tuotetut tiedot on saatavilla vuosista 2005-2013 ja 1999-2004.

Vuoden 2005 alussa useimmat aikasarjat katkeavat tilinpäätöskäavan muutoksen takia. Silloin otettiin käyttöön sijoituspalveluyritysten tilinpäätösraportoinnissa uusi IAS/IFRS-tilinpäätösstandardi.

Lopettaneiden yritysten käsittelyä muutettiin tilaston tuloslaskelmatietojen osalta kolmannella neljänneksellä 2007. Muutos toteutettiin takautuvasti vuoden 2006 alusta alkaen. Aiemmin lopettaneet yritykset putosivat välittömästi lopettamisen jälkeen pois tuloslaskelmatilastosta. Nyt lopettaneiden sijoituspalveluyritysten tiedot lasketaan mukaan kumulatiiviseen tuloslaskelmatilastoon aina lopettamisvuoden viimeiseen neljänneeseen asti. Muutos ei vaikuta tasetietoihin. Muutos parantaa peräkkäisten neljännesten vertailua vuoden sisällä.

7. Selkeys ja eheys/yhtenäisyys

Tilasto on tuotettu vallitsevan tilinpäätösstandardin mukaisesti ja on vertailukelpoinen muihin sijoituspalveluyritysten tilinpäätöstilastoihin nähden.

Lisätietoja

Jukka-Pekka Pyyllampi 029 551 3002

Matias Hämäläinen 029 551 3737

Vastaava osastopäällikkö:

Katri Kaaja

rahoitusmarkkinat@tilastokeskus.fi

www.tilastokeskus.fi

Lähde: Sijoituspalveluyritykset, Tilastokeskus

Asiakaspalaute: www.tilastokeskus.fi/palaute