

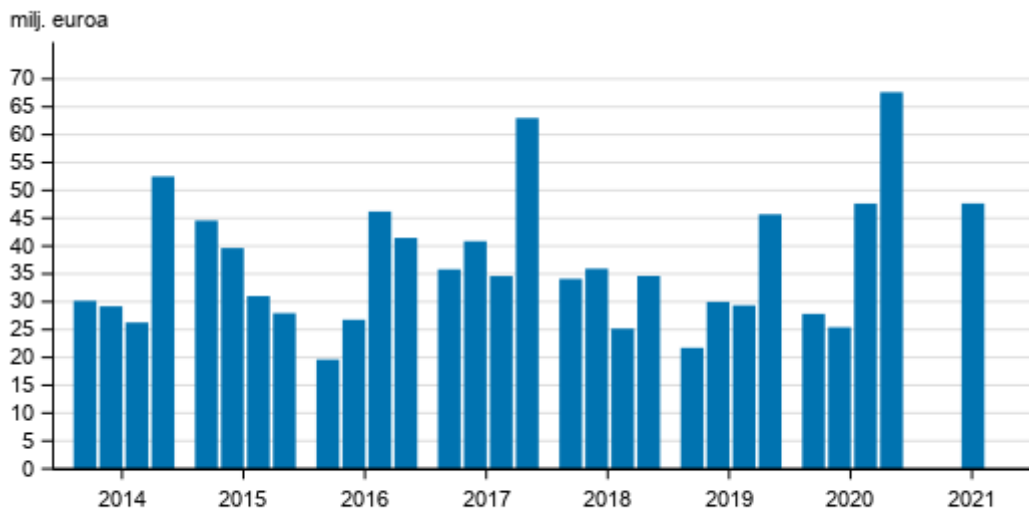
Sijoituspalveluyritykset

2021, 1.vuosineljännes

Sijoituspalveluyritysten palkkiotuotot ja liikevoitto kasvoivat vuoden 2021 ensimmäisellä neljänneksellä

Sijoituspalveluyritysten liikevoitto oli 48 miljoonaa euroa vuoden 2021 ensimmäisellä neljänneksellä. Liikevoittoa kertyi 20 miljoonaa euroa enemmän edellisen vuoden vastaavaan neljännekseen verrattuna. Palkkiotuotot kasvoivat vuodentakaisesta 34 miljoonalla eurolla 145 miljoonaan euroon. Tiedot käyvät ilmi Tilastokeskuksen sijoituspalveluyritystilastosta.

Sijoituspalveluyritysten liikevoitto neljänneksittäin 2014-2021, milj. euroa



Sijoituspalveluyritykset tarjoavat asiakkailleen sijoitustoimintaan liittyviä palveluja, kuten sijoitusneuvontaa, omaisuudenhoitoa sekä rahoitusvälineitä koskevien toimeksiantojen vastaanottamista, välittämistä ja toteuttamista. Sijoituspalveluyritysten liiketoiminnan tuotoista ja kuluista tärkeimmät erät tuloslaskelmassa ovat palkkiotuotot- ja kulut. Liikevoiton määräytymiseen vaikuttaa merkittävästi palkkiotuottojen ja -kulujen lisäksi hallinnon kulut. Toisinaan myös muilla erillä, kuten voitoilla/tappioilla myytäviksi luokitelluista pitkäaikaisista omaisuuseristä saattaa olla suuri vaikutus tilikauden voittoon.

Palkkiotuotot ja palkkiokulut

Palkkiotuottoja kertyi vuoden 2021 ensimmäisellä neljänneksellä 145 miljoonaa euroa. Kasvua viime vuoden vastaavaan ajankohtaan oli noin 34 miljoonaa euroa. Palkkiokuluja sijoituspalveluyrityksille kertyi 50 miljoonaa euroa, joka on noin 11 miljoonaa euroa enemmän kuin vastaavana neljänneksenä vuotta aiemmin.

Hallinnon kulut

Hallinnon kuluja sijoituspalveluyrityksille kertyi vuoden 2021 ensimmäisellä neljänneksellä yhteensä 49 miljoonaa euroa, joka on miljoona euroa vähemmän kuin vastaavana neljänneksenä vuotta aiemmin. Henkilöstökulut olivat 29 miljoonaa euroa, eli 58 prosenttia hallintokuluista. Henkilöstökuluja oli miljoona euroa enemmän kuin vuotta aiemmin.

Taseet

Taseiden yhteenlaskettu arvo ensimmäisen neljänneksen lopussa oli 358 miljoonaa euroa. Kasvua edellisen vuoden ensimmäisestä neljänneksestä oli 6,4 prosenttia, eli noin 21 miljoonaa euroa. Oman pääoman osuus taseiden loppusummasta oli 66,9 prosenttia, joka vastaa oman pääoman osuutta ensimmäisellä neljänneksellä vuotta aiemmin.

Sijoituspalveluyrityksiä oli toiminnassa vuoden 2021 ensimmäisen neljänneksen lopussa 45 kappaletta, joista 31 teki voitollisen liiketuloksen.

Sisällys

Taulukot

Liitetaulukot

Liitetaulukko 1. Sijoituspalveluyritysten tuloslaskelma 1.1.- 31.3.2021, 1 000 euroa.....	4
Liitetaulukko 2. Sijoituspalveluyritysten tase 1.1.- 31.3.2021, 1 000 euroa.....	4

Kuviot

Liitekuviot

Liitekuvio 1. Sijoituspalveluyritysten palkkiotuotot neljänneksittäin 2014-2021, milj. euroa.....	6
Liitekuvio 2. Sijoituspalveluyritysten palkkiotuotot, 1. neljännes 2014-2021, milj. euroa.....	6
Laatuseloste: Sijoituspalveluyritykset.....	7

Liitetaulukot

Liitetaulukko 1. Sijoituspalveluyritysten tuloslaskelma 1.1.- 31.3.2021, 1 000 euroa

	1.1.- 31.3.2021
Korkotuotot	62
(Korkokulut)	294
RAHOITUSKATE	-232
(Kulut vaadittaessa takaisinmaksettavasta osakepääomasta)	1)2) ..
Osinkotulot	1 769
Palkkiotuotot	144 919
(Palkkiokulut)	49 849
Rahoitusvarojen ja -velkojen kirjaamiseen pois taseesta liittyvät voitot tai (-) tappiot, kun niitä ei arvosteta käypään arvoon tulosvaikutteisesti kirjattavina rahoitusvaroina ja -velkoina, netto	..
Voitot tai (-) tappiot kaupankäyntiä varten pidettävistä rahoitusvaroista ja -veloista, netto	..
Voitot tai tappiot kaupankäyntirahaston ulkopuolisista rahoitusvaroista, jotka on pakko arvostaa käypään arvoon tulosvaikutteisesti, netto	..
Käypään arvoon tulosvaikutteisesti kirjattaviin rahoitusvaroihin ja -velkoihin liittyvät voitot tai (-) tappiot, netto	439
Voitot / (-) tappiot suojauslaskennasta, netto	..
Kurssierot [voitto / (-) tappio], netto	-38
Voitot tai (-) tappiot, jotka liittyvät rahoitusvaroihin kuulumattomien omaisuuserien kirjaamiseen pois taseesta, netto	..
Liiketoiminnan muut tuotot	5 463
(Liiketoiminnan muut kulut)	5 167
LIIKETOIMINNAN TUOTOT YHTEENSÄ, NETTO	97 649
(Hallinnon kulut)	48 766
josta: (Henkilöstökulut)	28 504
josta: (Muut hallintokulut)	20 262
(Kriisiratkaisurahasto- ja talletussuojamaksut)	..
(Poistot)	965
Tehdyistä muutoksista johtuvat voitot tai (-) tappiot, netto	..
(Varaukset / (-) varausten peruutukset)	..
(Rahoitusvarojen arvonalentuminen tai (-) arvonalentumisen peruuntuminen, kun niitä ei arvosteta käypään arvoon tulosvaikutteisesti kirjattavina rahoitusvaroina)	..
(Tytäryrityksiin, yhteisyrityksiin ja osakkuusyrityksiin tehtyjen sijoitusten arvonalentuminen tai (-) arvonalentumisen peruutus)	..
(Rahoitusvaroihin kuulumattomien omaisuuserien arvonalentuminen tai (-) arvonalentumisen peruutus)	..
Tuloslaskelmaan kirjattu negatiivinen liikearvo	..
Voiton tai (-) tappion osuus sijoituksista tytäryrityksiin, yhteisyrityksiin ja osakkuusyrityksiin	..
Voitto tai (-) tappio myytävänä olevista pitkäaikaisista omaisuuseristä ja luovutettavien erien ryhmistä, jotka on luokiteltu myytäväksi mutta joita ei voida pitää lopetettuina toimintoina	..
VOITTO TAI (-) TAPPIO JATKUVISTA TOIMINNOISTA ENNEN VEROJA	47 652
(Verokulut tai (-) -tulot, jotka liittyvät jatkuvista toiminnoista johtuviin voittoihin tai tappioihin)	15 503
VOITTO TAI (-) TAPPIO JATKUVISTA TOIMINNOISTA VEROJEN JÄLKEEN	32 149
Voitto tai (-) tappio lopetetuista toiminnoista verojen jälkeen	.
KOKO VUODEN VOITTO TAI (-) TAPPIO	32 149

1) .. Ei yhtään havaintoa.

2) .. Tietoa ei ole saatu, se on liian epävarma esitettäväksi tai se on salassapitosäännön alainen.

Liitetaulukko 2. Sijoituspalveluyritysten tase 1.1.- 31.3.2021, 1 000 euroa

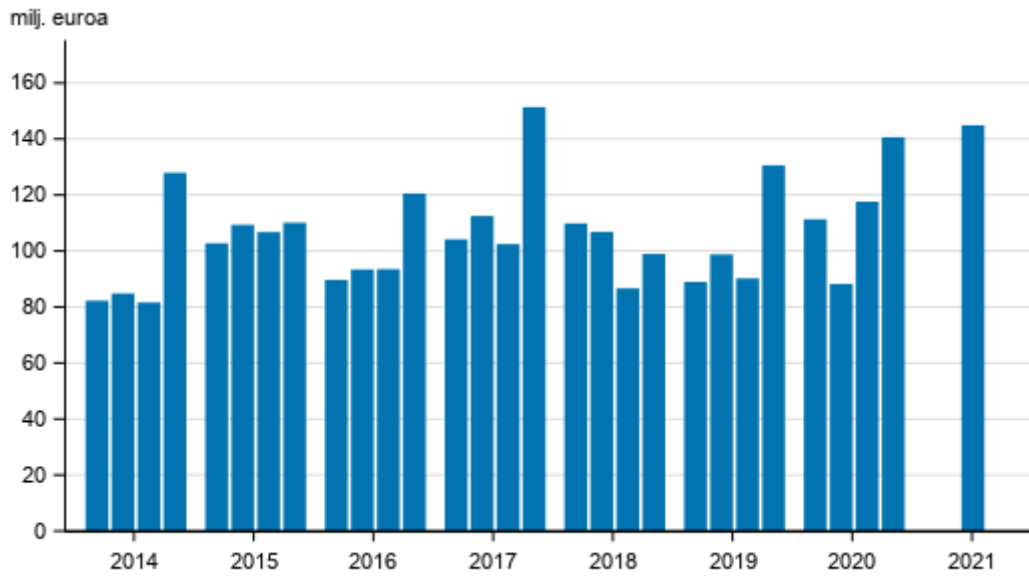
	1.1.- 31.3.2021
VASTAAVAA	.
Käteinen, kassan saldot keskuspankeissa ja muut vaadittaessa maksettavat talletukset	153 028
Kaupankäyntiä varten tarkoitetut rahoitusvarat	1)2) ..
Kaupankäyntivaraston ulkopuoliset rahoitusvarat, jotka on pakko arvostaa käypään arvoon tulosvaikutteisesti	4 907
Käypään arvoon tulosvaikutteisesti kirjattavat rahoitusvarat	..
Käypään arvoon muiden laajan tuloksen erien kautta arvostettavat rahoitusvarat	19 812
Jaksotettuun hankintamenuon arvostettavat rahoitusvarat	819
Johdannaissopimukset - suojauslaskenta	..
Suojauskohteiksi hyväksyttävien erien käyvän arvon muutokset korkoriskin portfoliosuojauksessa	..
Sijoitukset tytäryrityksiin, yhteisyrityksiin ja osakkuusyrityksiin	36 965
Aineelliset hyödykkeet	5 674
Aineettomat hyödykkeet	14 987
Verosaamiset	4 199
Muut varat	115 364
Myytävänä olevat pitkäaikaiset omaisuuserät ja luovutettavien erien ryhmät	..
VARAT YHTEENSÄ	357 898
VASTATTAVAA	.
Kaupankäyntiä varten tarkoitetut rahoitusvelat	..
Käypään arvoon tulosvaikutteisesti kirjattavat rahoitusvelat	..
Jaksotettuun hankintamenuon kirjatut rahoitusvelat	1 513
Johdannaissopimukset - suojauslaskenta (velat)	..
Suojauskohteiksi hyväksyttävien erien käyvän arvon muutokset korkoriskin portfoliosuojauksessa	..
Varaukset	1 787
Verovelat	5 599
Vaadittaessa takaisinmaksettava osakepääoma	..
Muut velat	108 064
Myytävänä oleviksi luokiteltuihin luovutettavien erien ryhmiin sisältyvät velat	..
VELAT YHTEENSÄ	118 499
Pääoma	21 894
Rahasto, johon ylikurssi kirjataan	4 956
Liikkeeseen lasketut oman pääoman ehtoiset instrumentit (muu kuin pääoma)	..
Muu pääoma	6 321
Kertyneet muun laajan tuloksen erät	6 687
Kertyneet voittovarot	88 692
Uudelleenarvostusrahastot	..
Muut rahastot	78 025
(-) Omat osakkeet	..
Emoyrityksen omistajille osoitettava voitto tai tappio	32 036
(-) Väliosingot	..
Vähemmistön osuudet [määräysvallattomien omistajien osuudet]	..
OMA PÄÄOMA YHTEENSÄ	239 399
OMA PÄÄOMA JA VELAT YHTEENSÄ	357 897

1) .. Ei yhtään havaintoa.

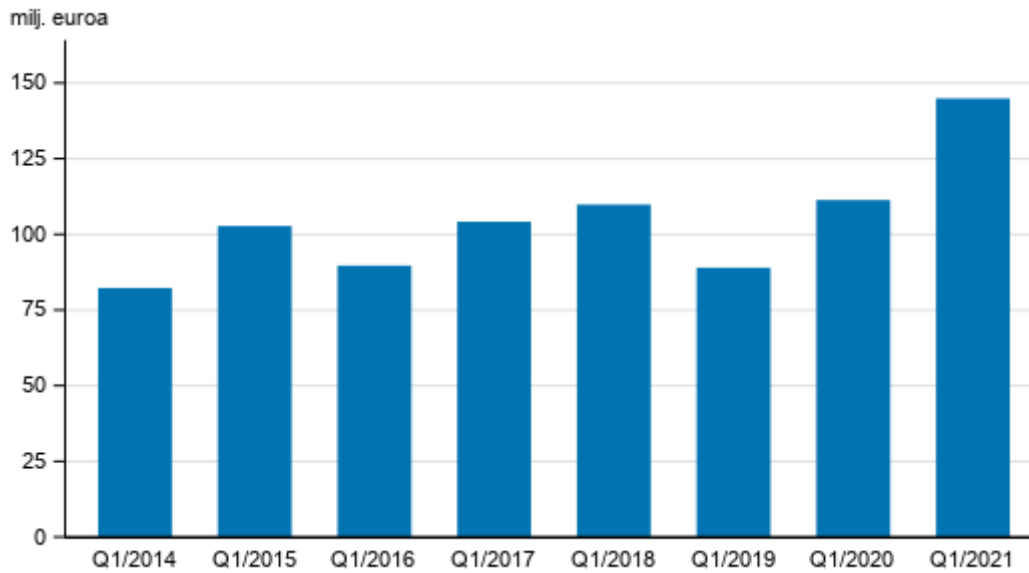
2) .. Tietoa ei ole saatu, se on liian epävarma esitettäväksi tai se on salassapitosäännön alainen.

Liitekuviot

Liitekuvio 1. Sijoituspalveluyritysten palkkiotuotot neljänneksittäin 2014-2021, milj. euroa



Liitekuvio 2. Sijoituspalveluyritysten palkkiotuotot, 1. neljännes 2014-2021, milj. euroa



Laatuseloste: Sijoituspalveluyritykset

1. Tilastotietojen relevanssi

Sijoituspalveluyritystilasto kuvaa Suomessa toimivien sijoituspalveluyritysten toimintaa. Tilasto koostuu sijoituspalveluyritysten tuloslaskelmasta ja taseesta, joissa on eritelty tilinpäätöstietojen keskeisiä virta- ja varantosuureita. Sijoituspalveluyrityksiä tarkastellaan tilastossa itsenäisinä yrityksinä, ei konserneina. Yksikkökohtaiset tiedot ovat salassapidettäviä.

Tilaston tulkinnan kannalta on tärkeää huomata, että neljännesvuosittaiset tuloslaskelmatiedot esitetään tilastossa yleensä kumulatiivisina. Siten alkuvuonna lopettaneiden sijoituspalveluyritysten tuloslaskelmat ovat tilastossa mukana kyseisen vuoden loppuun asti. Koska tase kuvaa tietyn hetken varoja ja velkoja, tasetietoja ei voida esittää kumulatiivisina, vaan tase kertoo kunkin neljänneksen päätöspäivän tilanteen. Lopettaneet sijoituspalveluyritykset putoavat siis pois tilastossa esitettävästä taseesta heti lopettamista seuraavalla neljänneksellä. Tästä erosta johtuen tilaston tuloslaskelman tilikauden voitto ei välttämättä täsmää täysin taseen tilikauden voittoon.

Käytetty tilinpäätöskäava perustuu valtiovarainministeriön asetukseen luottolaitoksen ja sijoituspalveluyrityksen tilinpäätöksestä sekä Finanssivalvonnan em. asetusta täydentävään määräykseen. Tiedot kerää Finanssivalvonta kaikilta Suomessa toimivilta pankeilta sekä muilta luottolaitoksilta ml. ulkomaisten luottolaitosten sivukonttorit Suomessa.

Tiedonantovelvollisuus perustuu Tilastolakiin (280/2004/14§) sekä Finanssivalvonnasta annettuun lakiin (878/2008/18§ ja 60§) ja valtiovarainministeriön asetukseen.

2. Tilastotutkimuksen menetelmäkuvaus

Tilasto on kokonaistutkimus. Tiedot kerätään suorana tiedonkeruuna kaikilta Suomessa toimivilta sijoituspalveluyrityksiltä, näiden omistusyhteisöiltä ja ulkomaisten yritysten sijoituspalvelutoimintaa Suomessa harjoittavilta sivukonttoreilta. Tiedot kerätään sähköisesti.

3. Tietojen oikeellisuus ja tarkkuus

Tilaston laatu on hyvä. Tilasto perustuu sijoituspalveluyritysten kirjanpitoon. Aineistolle tehdään tarkastusvertailuja.

4. Julkaistujen tietojen ajantasaisuus ja oikea-aikaisuus

Tarkat julkaisupäivät näkyvät tämän sivuston kohdassa "Tulevat julkistukset".

5. Tietojen saatavuus ja läpinäkyvyys/selkeys

Tilasto julkaistaan neljä kertaa vuodessa verkkojulkaisuna Tilastokeskuksen sivuilla. Vuoden 2008 loppuun asti tiedot julkaistiin myös osana Rahalaitokset painojulkaisua.

Tuloslaskelma- ja tasetietojen aikasarjat ovat saatavilla vuodesta 1999 alkaen tilaston verkkosivulla tietokantataulukkona. Lisäksi Tilastokeskus tuottaa pyynnöstä muita aikasarjoja sijoituspalveluyritysten liiketoimintaa kuvaavista luvuista.

Kaikissa julkaisun taulukoissa noudatetaan tietosuojauksen kynnysarvosääntöä, jonka perusteella taulukoiden kaikki sellaiset solut, joissa vastaajia on korkeintaan kaksi, peitetään. Lisäksi peitetään tarvittaessa sellaiset solut, joiden avulla on pääteltävissä tietosuojajäsenistä peitetyn solun arvo.

6. Tietojen vertailukelpoisuus

Vuoden 2018 alussa useimmat aikasarjat katkeavat tilinpäätöskäavan muutoksen takia, kun FINREP-raportoinnissa otettiin käyttöön uusi IFRS 9 -tilinpäätösstandardi. Tätä ennen yhtenäisellä tilinpäätöskäavalla tuotetut luottolaitosten tilinpäätökset on saatavissa vuosilta 1995-2004, 2005-2013 ja 2014-2017.

Vuoden 2016 kolmannella neljänneksellä Sijoituspalveluyritykset-tilaston liite- ja tietokantataulut on muutettu vastaamaan paremmin Finanssivalvonnan FINREP-tiedonkeruulomakepohjaa. Muutokset ovat pieniä, eivätkä juurikaan vaikuta Sijoituspalveluyritykset-tilaston vertailukelpoisuuteen aikaisempiin neljänneksiin nähden.

Vuoden 2016 toisesta neljänneksestä lähtien Finanssivalvonnan FINREP-raportoinnista poistettiin liitetaulukoita. Muutoksen vaikutuksesta sijoituspalveluyritykset -tilaston Liitetaulukkoa 3 (Sijoituspalveluyritysten hallintokulujen erittely) ei ole saatavilla.

Vuoden 2014 alussa aineiston tietosisältö muuttui Finanssivalvonnan FINREP-raportoinnin myötä. Tästä johtuen aikasarjat osin katkeavat eivätkä tiedot ole täysin vertailukelpoisia aiempiin vuosiin verrattuna. Tätä ennen yhtenäisellä tilinpäätöskäavalla tuotetut tiedot on saatavilla vuosista 2005-2013 ja 1999-2004.

Vuoden 2005 alussa useimmat aikasarjat katkeavat tilinpäätöskäavan muutoksen takia. Silloin otettiin käyttöön sijoituspalveluyritysten tilinpäätösraportoinnissa uusi IAS/IFRS-tilinpäätösstandardi.

Lopettaneiden yritysten käsittelyä muutettiin tilaston tuloslaskelmatietojen osalta kolmannella neljänneksellä 2007. Muutos toteutettiin takautuvasti vuoden 2006 alusta alkaen. Aiemmin lopettaneet yritykset putosivat välittömästi lopettamisen jälkeen pois tuloslaskelmatilastosta. Nyt lopettaneiden sijoituspalveluyritysten tiedot lasketaan mukaan kumulatiiviseen tuloslaskelmatilastoon aina lopettamisvuoden viimeiseen neljännekseen asti. Muutos ei vaikuta tasetietoihin. Muutos parantaa peräkkäisten neljänneiden vertailua vuoden sisällä.

7. Selkeys ja eheys/yhtenäisyys

Tilasto on tuotettu vallitsevan tilinpäätösstandardin mukaisesti ja on vertailukelpoinen muihin sijoituspalveluyritysten tilinpäätöstilastoihin nähden.

Lisätietoja

Jukka-Pekka Pyyllampi 029 551 3002

Heidi Lauttamäki 029 551 3029

Vastaava osastopäällikkö:

Katri Kaaja

rahoitusmarkkinat@tilastokeskus.fi

www.tilastokeskus.fi

Lähde: Sijoituspalveluyritykset, Tilastokeskus

Asiakaspalaute: www.tilastokeskus.fi/palaute