

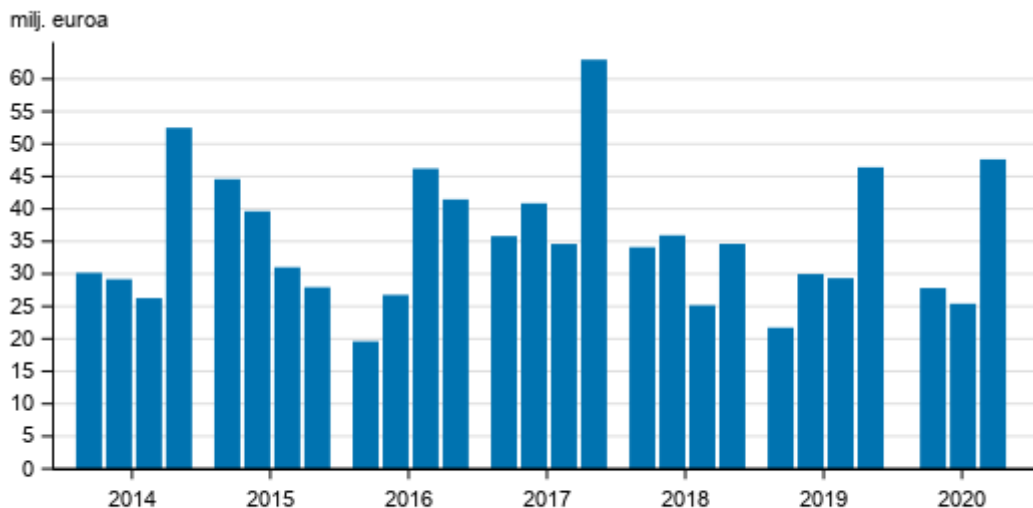
# Sijoituspalveluyritykset

2020, 3.vuosineljännes

## Sijoituspalveluyritysten palkkiotuotot ja liikevoitto kasvoivat vuoden 2020 kolmannella neljänneksellä

Sijoituspalveluyritysten liikevoitto oli 48 miljoonaa euroa vuoden 2020 kolmannella neljänneksellä. Liikevoittoa kertyi 18 miljoonaa euroa enemmän edellisen vuoden vastaavaan neljännekseen verrattuna. Palkkiotuotot kasvoivat 27 miljoonalla eurolla 118 miljoonaan euroon. Tiedot käyvät ilmi Tilastokeskuksen sijoituspalveluyritystilastosta.

### Sijoituspalveluyritysten liikevoitto neljänneksittäin 2014-2020, milj. euroa



Sijoituspalveluyritykset tarjoavat asiakkailleen sijoitustoimintaan liittyviä palveluja, kuten sijoitusneuvontaa, omaisuudenhoitoa sekä rahoitusvälineitä koskevien toimeksiantojen vastaanottamista, välittämistä ja toteuttamista. Sijoituspalveluyritysten liiketoiminnan tuotoista ja kuluista tärkeimmät erät tuloslaskelmassa ovat palkkiotuotot- ja kulut. Liikevoiton määräytymiseen vaikuttaa merkittävästi palkkiotuottojen ja -kulujen lisäksi hallinnon kulut. Toisinaan myös muilla erillä, kuten voitoilla/tappioilla myytäviksi luokitelluista pitkäaikaisista omaisuuseristä saattaa olla suuri vaikutus tilikauden voittoon.

## Palkkiotuotot ja palkkiokulut

Palkkiotuottoja kertyi vuoden 2020 kolmannella neljänneksellä 118 miljoonaa euroa. Kasvua viime vuoden vastaavaan ajankohtaan oli 27 miljoonaa euroa, eli 30,4 prosenttia. Palkkiokuluja sijoituspalveluyrityksille kertyi puolestaan 31 miljoonaa euroa, joka on 10 miljoonaa euroa enemmän kuin vastaavana neljänneksenä vuotta aiemmin.

## Hallinnon kulut

Hallinnon kuluja sijoituspalveluyrityksille kertyi vuoden 2020 kolmannella neljänneksellä yhteensä 41 miljoonaa euroa, joka vastaa hallinonkulujen määrää vastaavana neljänneksenä vuotta aiemmin. Henkilöstökulut olivat 23 miljoonaa euroa, eli noin 56 prosenttia hallintokuluista. Henkilöstökuluja oli noin miljoona euroa enemmän kuin vuotta aiemmin.

## Taseet

Taseiden yhteenlaskettu arvo vuoden 2020 kolmannen neljänneksen lopussa oli 387 miljoonaa euroa. Kasvua vuoden 2019 kolmannen neljänneksen 343 miljoonasta eurosta oli noin 13 prosenttia. Oman pääoman osuus taseiden loppusummasta puolestaan kasvoi noin 0,1 prosenttia edellisestä vuodesta 69,7 prosenttiin.

Sijoituspalveluyrityksiä oli toiminnassa vuoden 2020 kolmannen neljänneksen lopussa 50 kappaletta, joista 32 teki voitollisen liiketuloksen.

# Sisällys

## Taulukot

### Liitetaulukot

Liitetaulukko 1. Sijoituspalveluyritysten tuloslaskelma 1.1.- 30.9.2020, 1 000 euroa.....	4
Liitetaulukko 2. Sijoituspalveluyritysten tase 1.1.- 30.9.2020, 1 000 euroa.....	6

## Kuviot

### Liitekuviot

Liitekuvio 1. Sijoituspalveluyritysten palkkiotuotot neljänneksittäin 2014-2020, milj. euroa.....	8
Liitekuvio 2. Sijoituspalveluyritysten palkkiotuotot, 3. neljännes 2014-2020, milj. euroa.....	8
Laatuseloste: Sijoituspalveluyritykset.....	9

# Liitetaulukot

## Liitetaulukko 1. Sijoituspalveluyritysten tuloslaskelma 1.1.- 30.9.2020, 1 000 euroa

	1.1.- 31.3.2020	1.1.- 30.6.2020	1.1.- 30.9.2020
Korkotuotot	112	265	336
(Korkokulut)	239	619	907
<b>RAHOITUSKATE</b>	<b>-127</b>	<b>-354</b>	<b>-572</b>
(Kulut vaadittaessa takaisinmaksettavasta osakepääomasta)	1) 2) ..	..	..
Osinkotuotot	1 281	1 878	2 156
Palkkiotuotot	111 340	199 570	317 180
(Palkkiokulut)	38 611	61 455	92 699
Rahoitusvarojen ja -velkojen kirjaamiseen pois taseesta liittyvät voitot tai (-) tappiot, kun niitä ei arvosteta käypään arvoon tulosvaikutteisesti kirjattavina rahoitusvaroina ja -velkoina, netto	..	..	..
Voitot tai (-) tappiot kaupankäyntiä varten pidettävistä rahoitusvaroista ja -veloista, netto	..	..	..
Voitot tai tappiot kaupankäyntirahaston ulkopuolisista rahoitusvaroista, jotka on pakko arvostaa käypään arvoon tulosvaikutteisesti, netto	..	..	..
Käypään arvoon tulosvaikutteisesti kirjattaviin rahoitusvaroihin ja -velkoihin liittyvät voitot tai (-) tappiot, netto	632	1 345	1 786
Voitot / (-) tappiot suojauslaskennasta, netto	..	..	..
Kurssierot [voitto / (-) tappio], netto	-64	-55	-76
Voitot tai (-) tappiot, jotka liittyvät rahoitusvaroihin kuulumattomien omaisuuserien kirjaamiseen pois taseesta, netto	..	..	..
Liiketoiminnan muut tuotot	7 029	15 220	22 453
(Liiketoiminnan muut kulut)	5 032	9 120	13 416
<b>LIIKETOIMINNAN TUOTOT YHTEENSÄ, NETTO</b>	<b>76 377</b>	<b>147 578</b>	<b>237 772</b>
(Hallinnon kulut)	47 276	91 201	132 361
josta: (Henkilöstökulut)	27 473	53 056	76 188
josta: (Muut hallintokulut)	19 803	38 145	56 172
(Kriisiratkaisurahasto- ja talletussuojamaksut)	..	..	..
(Poistot)	1 038	2 528	3 682
Tehdyistä muutoksista johtuvat voitot tai (-) tappiot, netto	..	..	..
(Varaukset / (-) varausten peruutukset)	..	..	..
(Rahoitusvarojen arvonalentuminen tai (-) arvonalentumisen peruuntuminen, kun niitä ei arvosteta käypään arvoon tulosvaikutteisesti kirjattavina rahoitusvaroina)	..	..	..
(Tytäryrityksiin, yhteisyrityksiin ja osakkuusyrityksiin tehtyjen sijoitusten arvonalentuminen tai (-) arvonalentumisen peruutus)	..	..	..
(Rahoitusvaroihin kuulumattomien omaisuuserien arvonalentuminen tai (-) arvonalentumisen peruutus)	..	..	..
Tuloslaskelmaan kirjattu negatiivinen liikearvo	..	..	..
Voiton tai (-) tappion osuus sijoituksista tytäryrityksiin, yhteisyrityksiin ja osakkuusyrityksiin	..	..	..
Voitto tai (-) tappio myytävänä olevista pitkäaikaisista omaisuuseristä ja luovutettavien erien ryhmistä, jotka on luokiteltu myytäväksi mutta joita ei voida pitää lopetettuina toimintoina	..	..	..
<b>VOITTO TAI (-) TAPPIO JATKUVISTA TOIMINNOISTA ENNEN VEROJA</b>	<b>27 816</b>	<b>53 225</b>	<b>100 856</b>
(Verokulut tai (-) -tulot, jotka liittyvät jatkuvista toiminnoista johtuviin voittoihin tai tappioihin)	10 671	20 476	35 786
<b>VOITTO TAI (-) TAPPIO JATKUVISTA TOIMINNOISTA VEROJEN JÄLKEEN</b>	<b>17 146</b>	<b>32 749</b>	<b>65 070</b>
Voitto tai (-) tappio lopetetuista toiminnoista verojen jälkeen	.	.	.

	1.1.- 31.3.2020	1.1.- 30.6.2020	1.1.- 30.9.2020
KOKO VUODEN VOITTO TAI (-) TAPPIO	17 130	32 700	65 017

1) .. Ei yhtään havaintoa.

2) .. Tietoa ei ole saatu, se on liian epävarma esitettäväksi tai se on salassapitosäännön alainen.

**Liitetaulukko 2. Sijoituspalveluyritysten tase 1.1.- 30.9.2020, 1 000 euroa**

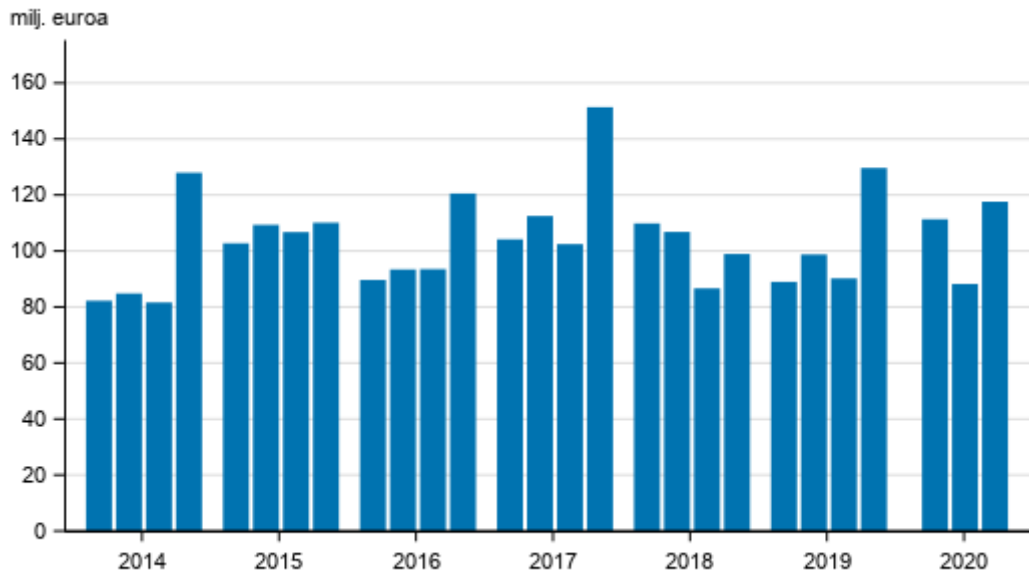
	1.1.- 31.3.2020	1.1.- 30.6.2020	1.1.- 30.9.2020
VASTAAVAA	.	.	.
Käteinen, kassan saldot keskuspankeissa ja muut vaadittaessa maksettavat talletukset	142 711	155 321	176 692
Kaupankäyntiä varten tarkoitetut rahoitusvarat	3 506	..	3 296
Kaupankäyntivaraston ulkopuoliset rahoitusvarat, jotka on pakko arvostaa käypään arvoon tulosvaikutteisesti	1) 2) ..	..	..
Käypään arvoon tulosvaikutteisesti kirjattavat rahoitusvarat	..	..	..
Käypään arvoon muiden laajan tuloksen erien kautta arvostettavat rahoitusvarat	..	..	..
Jaksotettuun hankintamenoon arvostettavat rahoitusvarat	..	..	..
Johdannaisopimukset - suojauslaskenta	..	..	..
Suojauskohteiksi hyväksyttävien erien käyvän arvon muutokset korkoriskin portfoliosuojauksessa	..	..	..
Sijoitukset tytäryrityksiin, yhteisyrityksiin ja osakkuusyrityksiin	26 000	29 072	32 144
Aineelliset hyödykkeet	6 286	6 400	6 253
Aineettomat hyödykkeet	16 907	16 329	15 665
Verosaamiset	5 608	6 874	7 704
Muut varat	99 033	93 857	117 959
Myytäväinä olevat pitkäaikaiset omaisuuserät ja luovutettavien erien ryhmät	..	..	..
<b>VARAT YHTEENSÄ</b>	<b>336 372</b>	<b>337 675</b>	<b>387 075</b>
VASTATTAVAA	.	.	.
Kaupankäyntiä varten tarkoitetut rahoitusvelat	..	..	..
Käypään arvoon tulosvaikutteisesti kirjattavat rahoitusvelat	..	..	..
Jaksotettuun hankintamenoon kirjatut rahoitusvelat	1 626	1 649	1 632
Johdannaisopimukset - suojauslaskenta (velat)	..	..	..
Suojauskohteiksi hyväksyttävien erien käyvän arvon muutokset korkoriskin portfoliosuojauksessa	..	..	..
Varaukset	5 241	8 380	9 844
Verovelat	4 024	4 538	8 592
Vaadittaessa takaisinmaksettava osakepääoma	..	..	..
Muut velat	98 003	86 908	99 688
Myytäväinä oleviksi luokiteltuihin luovutettavien erien ryhmiin sisältyvät velat	..	..	..
<b>VELAT YHTEENSÄ</b>	<b>111 369</b>	<b>103 093</b>	<b>121 193</b>
Pääoma	24 912	24 912	24 913
Rahasto, johon ylikurssi kirjataan	5 669	5 669	5 669
Liikkeeseen lasketut oman pääoman ehtoiset instrumentit (muu kuin pääoma)	..	..	..
Muu pääoma	4 987	4 987	10 900
Kertyneet muun laajan tuloksen erät	9 238	6 974	5 963
Kertyneet voittovarot	83 935	79 244	80 041
Uudelleenarvostusrahastot	..	..	..
Muut rahastot	78 630	79 402	72 736
(-) Omat osakkeet	..	..	..
Emoyrityksen omistajille osoitettava voitto tai tappio	17 192	32 786	65 130
(-) Väliosingot	..	..	..
Vähemmistön osuudet [määräysvallattomien omistajien osuudet]	..	..	..
<b>OMA PÄÄOMA YHTEENSÄ</b>	<b>225 004</b>	<b>234 581</b>	<b>265 882</b>
<b>OMA PÄÄOMA JA VELAT YHTEENSÄ</b>	<b>336 373</b>	<b>337 674</b>	<b>387 075</b>

1) .. Ei yhtään havaintoa.

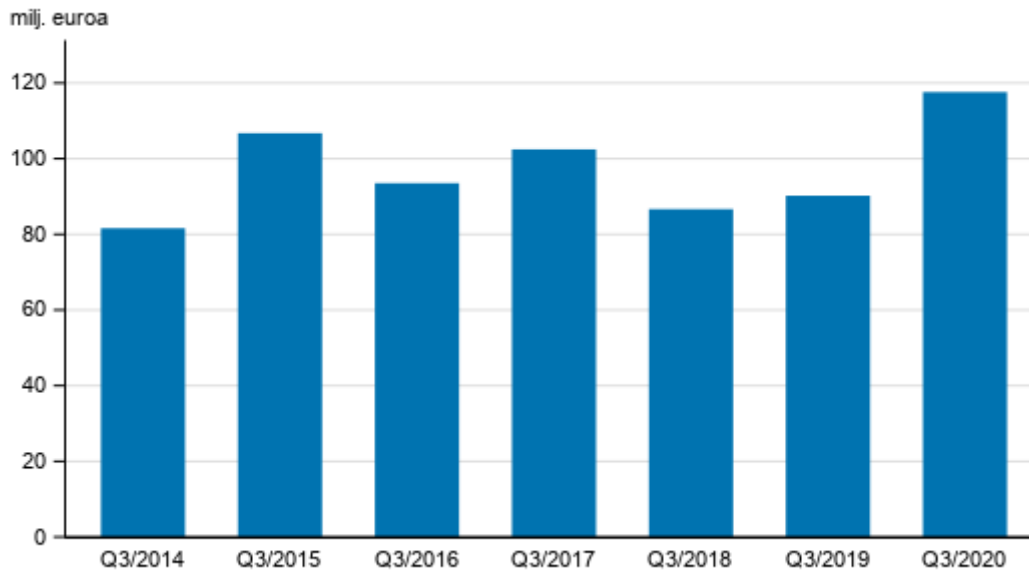
2) .. Tietoa ei ole saatu, se on liian epävarma esitettäväksi tai se on salassapitosäännön alainen.

# Liitekuviot

**Liitekuvio 1. Sijoituspalveluyritysten palkkiotuotot neljänneksittäin 2014-2020, milj. euroa**



**Liitekuvio 2. Sijoituspalveluyritysten palkkiotuotot, 3. neljännes 2014-2020, milj. euroa**





# Laatuseloste: Sijoituspalveluyritykset

## 1. Tilastotietojen relevanssi

Sijoituspalveluyritystilasto kuvaa Suomessa toimivien sijoituspalveluyritysten toimintaa. Tilasto koostuu sijoituspalveluyritysten tuloslaskelmasta ja taseesta, joissa on eritelty tilinpäätöstietojen keskeisiä virta- ja varantosuureita. Sijoituspalveluyrityksiä tarkastellaan tilastossa itsenäisinä yrityksinä, ei konserneina. Yksikkökohtaiset tiedot ovat salassapidettäviä.

Tilaston tulkinnan kannalta on tärkeää huomata, että neljännesvuosittaiset tuloslaskelmatiedot esitetään tilastossa yleensä kumulatiivisina. Siten alkuvuonna lopettaneiden sijoituspalveluyritysten tuloslaskelmat ovat tilastossa mukana kyseisen vuoden loppuun asti. Koska tase kuvaa tietyn hetken varoja ja velkoja, tasetietoja ei voida esittää kumulatiivisina, vaan tase kertoo kunkin neljänneksen päätöspäivän tilanteen. Lopettaneet sijoituspalveluyritykset putoavat siis pois tilastossa esitettävästä taseesta heti lopettamista seuraavalla neljänneksellä. Tästä erosta johtuen tilaston tuloslaskelman tilikauden voitto ei välttämättä täsmää täysin taseen tilikauden voittoon.

Käytetty tilinpäätöskäava perustuu valtiovarainministeriön asetukseen luottolaitoksen ja sijoituspalveluyrityksen tilinpäätöksestä sekä Finanssivalvonnan em. asetusta täydentävään määräykseen. Tiedot kerää Finanssivalvonta kaikilta Suomessa toimivilta pankeilta sekä muilta luottolaitoksilta ml. ulkomaisten luottolaitosten sivukonttorit Suomessa.

Tiedonantovelvollisuus perustuu Tilastolakiin (280/2004/14§) sekä Finanssivalvonnasta annettuun lakiin (878/2008/18§ ja 60§) ja valtiovarainministeriön asetukseen.

## 2. Tilastotutkimuksen menetelmäkuvaus

Tilasto on kokonaistutkimus. Tiedot kerätään suorana tiedonkeruuna kaikilta Suomessa toimivilta sijoituspalveluyrityksiltä, näiden omistusyhteisöiltä ja ulkomaisten yritysten sijoituspalvelutoimintaa Suomessa harjoittavilta sivukonttoreilta. Tiedot kerätään sähköisesti.

## 3. Tietojen oikeellisuus ja tarkkuus

Tilaston laatu on hyvä. Tilasto perustuu sijoituspalveluyritysten kirjanpitoon. Aineistolle tehdään tarkastusvertailuja.

## 4. Julkaistujen tietojen ajantasaisuus ja oikea-aikaisuus

Tarkat julkaisupäivät näkyvät tämän sivuston kohdassa "Tulevat julkistukset".

## 5. Tietojen saatavuus ja läpinäkyvyys/selkeys

Tilasto julkaistaan neljä kertaa vuodessa verkkojulkaisuna Tilastokeskuksen sivuilla. Vuoden 2008 loppuun asti tiedot julkaistiin myös osana Rahalaitokset painojulkaisua.

Tuloslaskelma- ja tasetietojen aikasarjat ovat saatavilla vuodesta 1999 alkaen tilaston verkkosivulla tietokantataulukkona. Lisäksi Tilastokeskus tuottaa pyynnöstä muita aikasarjoja sijoituspalveluyritysten liiketoimintaa kuvaavista luvuista.

Kaikissa julkaisun taulukoissa noudatetaan tietosuojauksen kynnysarvosääntöä, jonka perusteella taulukoiden kaikki sellaiset solut, joissa vastaajia on korkeintaan kaksi, peitetään. Lisäksi peitetään tarvittaessa sellaiset solut, joiden avulla on pääteltävissä tietosuojajasyistä peitetyn solun arvo.

## 6. Tietojen vertailukelpoisuus

Vuoden 2018 alussa useimmat aikasarjat katkeavat tilinpäätöskäavan muutoksen takia, kun FINREP-raportoinnissa otettiin käyttöön uusi IFRS 9 -tilinpäätösstandardi. Tätä ennen yhtenäisellä tilinpäätöskäavalla tuotetut luottolaitosten tilinpäätökset on saatavissa vuosilta 1995-2004, 2005-2013 ja 2014-2017.

Vuoden 2016 kolmannella neljänneksellä Sijoituspalveluyritykset-tilaston liite- ja tietokantataulut on muutettu vastaamaan paremmin Finanssivalvonnan FINREP-tiedonkeruulomakepohjaa. Muutokset ovat pieniä, eivätkä juurikaan vaikuta Sijoituspalveluyritykset-tilaston vertailukelpoisuuteen aikaisempiin neljänneksiin nähden.

Vuoden 2016 toisesta neljänneksestä lähtien Finanssivalvonnan FINREP-raportoinnista poistettiin liitetaulukoita. Muutoksen vaikutuksesta sijoituspalveluyritykset -tilaston Liitetaulukkoa 3 (Sijoituspalveluyritysten hallintokulujen erittely) ei ole saatavilla.

Vuoden 2014 alussa aineiston tietosisältö muuttui Finanssivalvonnan FINREP-raportoinnin myötä. Tästä johtuen aikasarjat osin katkeavat eivätkä tiedot ole täysin vertailukelpoisia aiempiin vuosiin verrattuna. Tätä ennen yhtenäisellä tilinpäätöskäavalla tuotetut tiedot on saatavilla vuosista 2005-2013 ja 1999-2004.

Vuoden 2005 alussa useimmat aikasarjat katkeavat tilinpäätöskäavan muutoksen takia. Silloin otettiin käyttöön sijoituspalveluyritysten tilinpäätösraportoinnissa uusi IAS/IFRS-tilinpäätösstandardi.

Lopettaneiden yritysten käsittelyä muutettiin tilaston tuloslaskelmatietojen osalta kolmannella neljänneksellä 2007. Muutos toteutettiin takautuvasti vuoden 2006 alusta alkaen. Aiemmin lopettaneet yritykset putosivat välittömästi lopettamisen jälkeen pois tuloslaskelmatilastosta. Nyt lopettaneiden sijoituspalveluyritysten tiedot lasketaan mukaan kumulatiiviseen tuloslaskelmatilastoon aina lopettamisvuoden viimeiseen neljännekseen asti. Muutos ei vaikuta tasetietoihin. Muutos parantaa peräkkäisten neljännesten vertailua vuoden sisällä.

## 7. Selkeys ja eheys/yhtenäisyys

Tilasto on tuotettu vallitsevan tilinpäätösstandardin mukaisesti ja on vertailukelpoinen muihin sijoituspalveluyritysten tilinpäätöstilastoihin nähden.

### Lisätietoja

Jukka-Pekka Pyyllampi 029 551 3002

Heidi Lauttamäki 029 551 3029

Vastaava osastopäällikkö:

Mari Ylä-Jarkko

[rahoitusmarkkinat@tilastokeskus.fi](mailto:rahoitusmarkkinat@tilastokeskus.fi)

[www.tilastokeskus.fi](http://www.tilastokeskus.fi)

Lähde: Sijoituspalveluyritykset, Tilastokeskus

Asiakaspalaute: [www.tilastokeskus.fi/palaute](http://www.tilastokeskus.fi/palaute)