

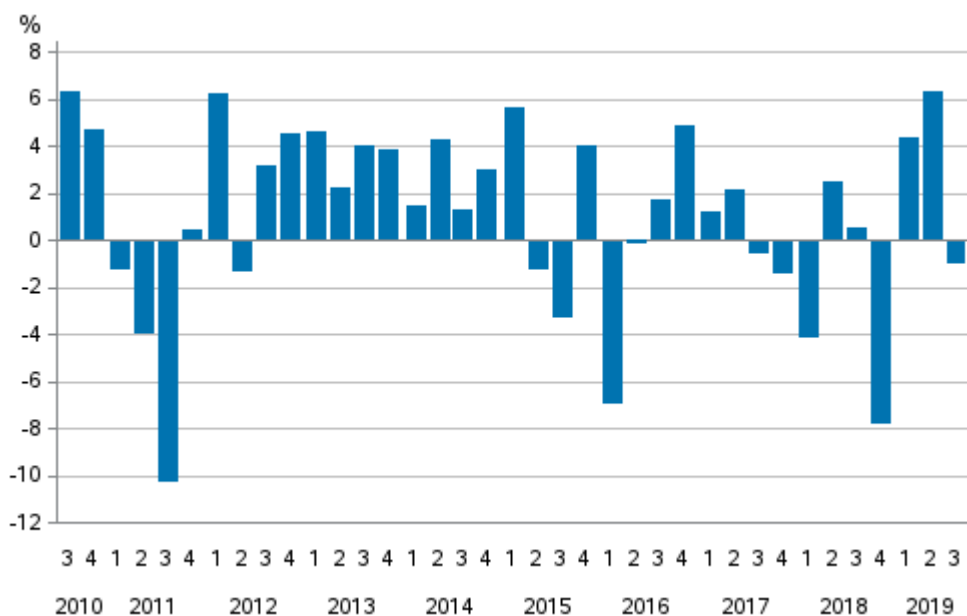
Rahoitustilinpito

2019, 3. vuosineljännes

Kotitalouksien nettorahoitusvarat vähenivät vuoden 2019 kolmannella neljänneksellä

Kotitalouksien rahoitusvarat kasvoivat 4,2 miljardia euroa vuoden 2019 kolmannella neljänneksellä kohoten 323,3 miljardiin euroon. Kotitalouksien velat kokonaisuudessaan lisääntyivät 5,5 miljardia euroa vuoden 2019 kolmannella neljänneksellä nouden 180,9 miljardiin euroon. Näiden muutosten seurauksena kotitalouksien nettorahoitusvarat vähenivät 1,3 miljardilla 142,5 miljardiin euroon. Nettorahoitusvaroilla tarkoitetaan rahoitusvarojen ja velkojen erotusta. Tiedot käyvät ilmi Tilastokeskuksen rahoitustilinpitotilastosta.

Kotitalouksien nettorahoitusvarojen muutos edellisestä neljänneksestä



Talletusten kasvu kasvatti kotitalouksien rahoitusvaroja

Vuoden 2019 kolmannen neljänneksen aikana kotitaloudet lisäsivät sijoituksiaan rahoitusvaroihin nettomääräisesti 2,2 miljardilla eurolla. Nettomääräisesti kotitalouksien sijoitukset kasvoivat talletuksissa

sekä noteeratuissa osakkeissa sekä sijoitusrahastoissa ja vähenivät velkapapereissa. Rahoitusvarojen kasvuun hallussapitovoitoilla oli myös merkittävä vaikutus.

Kotitalouksien velkaantumisasaste laski

Kotitalouksien lainavelat lisääntyivät 1,9 miljardia euroa vuoden 2019 kolmannella neljänneksellä nousten 155,4 miljardiin euroon. Kotitalouksien velkaantumisasaste laski 1,3 prosenttiyksikköä edellisestä neljänneksestä 127,2 prosenttiin. Kotitalouksien velkaantumisasaste lasketaan suhteuttamalla kotitalouksien lainavelat neljänneksen lopussa edeltävien neljän vuosineljänneksen yhteenlaskettuun käytettävissä olevaan tuloon.

Kotitalouksien velkaantumisasasteen laskuun suurimpana syynä oli kotitalouksien käytettävissä olevien tulojen kasvu vuoden 2019 kolmannella neljänneksellä. Merkittävä nousu käytettävissä olevissa tuloissa johtuu suurimmaksi osaksi veronpalautuskäytännön muutoksesta: aiemmin kaikki veronpalautukset maksettiin joulukuussa, mutta tänä vuonna veronpalautuksia alettiin maksamaan porrastetusti kotitalouksille heinäkuusta alkaen. Veronpalautukset huomioidaan maksetuissa veroissa vähennyksenä. Näin ollen kotitalouksen maksamat verot pienenevät reilun 1,6 miljardia euroa edellisen vuoden vastaavaan neljännekseen verrattuna. Veronpalautuskäytännön muutos tulee näkymään myös vuoden 2019 viimeisellä neljänneksellä, jolloin kotitalouksien maksamat verot edellisen vuoden vastaavaan neljännekseen verrattuna tulevat nousemaan merkittävästi ja vastaavasti pienentämään kotitalouksien käytettävissä olevaa tuloa.

Yritysten velkarahoitus kasvoi

Yritysten velkarahoitus kasvoi 1,1 miljardia euroa vuoden 2019 kolmannella neljänneksellä lisääntyen 247,8 miljardiin euroon. Yritysten velkapaperimuotoinen rahoitus lisääntyi 1,5 miljardia euroa vuoden 2019 kolmannella neljänneksellä nousten 33,1 miljardiin euroon samalla kun yritysten lainavelat vähenivät 0,4 miljardia euroa laskien 214,7 miljardiin euroon. Velkarahoituksella tarkoitetaan lainavelkoja ja velkapaperimuotoista rahoitusta yhteensä.

Sisällys

Taulukot

Liitetaulukot

Liitetaulukko 1. Yritysten (S.111) velat, milj. euroa.....	4
Liitetaulukko 2. Kotitalouksien velkaantumisaste.....	4

Kuviot

Liitekuviot

Liitekuvio 1. Kotitalouksien rahoitusvarat.....	5
Liitekuvio 2. Kotitalouksien sijoitukset talletuksiin, noteerattuihin osakkeisiin ja rahastoihin.....	5
Liitekuvio 3. Kotitalouksien velkaantumisaste.....	6
Tietojen tarkentuminen.....	7
Laatuseloste: Rahoitustilinpito.....	8

Liitetaulukot

Liitetaulukko 1. Yritysten (S.111) velat, milj. euroa

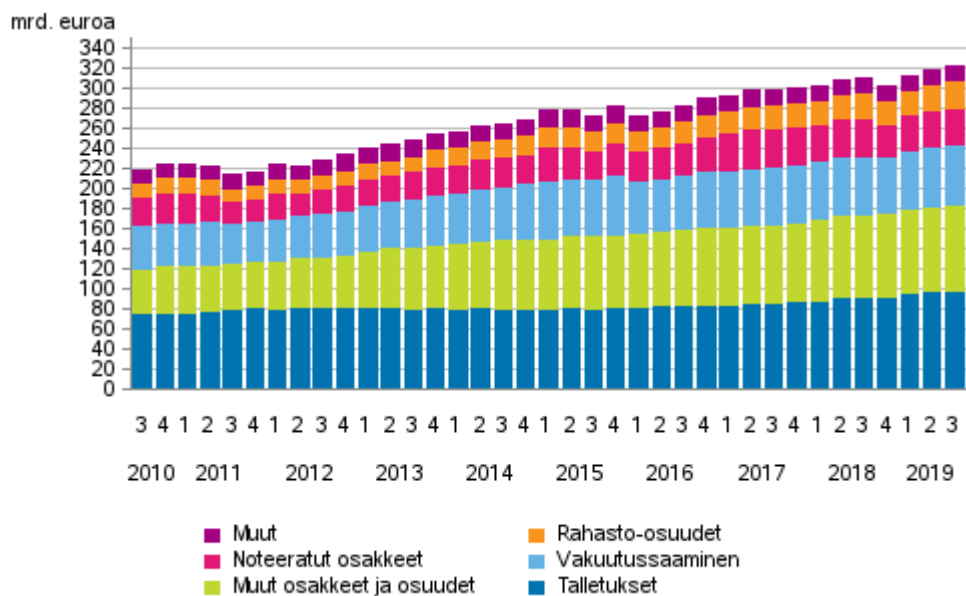
Rahoitusvaade	Neljännes									
	2017Q2	2017Q3	2017Q4	2018Q1	2018Q2	2018Q3	2018Q4	2019Q1	2019Q2	2019Q3
Velat yhteensä	666 894	686 805	691 948	699 829	713 637	721 156	697 816	726 870	721 516	731 831
Rahamarkkinainstrumentit	4 690	4 668	3 679	4 468	5 226	5 178	4 014	5 058	5 315	5 306
Joukkovelkakirjalainat	24 977	25 756	24 918	24 502	24 946	24 303	24 137	26 893	26 329	27 791
Lainat	209 663	213 136	220 782	221 453	219 636	219 798	214 191	215 506	215 095	214 696
Noteeratut osakkeet	185 389	191 905	184 168	187 890	198 803	200 821	174 266	193 839	191 594	192 374
Noteeraamattomat osakkeet ja muut osuudet	182 847	187 172	194 313	198 586	200 474	206 695	209 387	210 483	209 309	215 928
Johdannaiset	1 508	1 427	1 479	1 557	1 705	1 375	1 925	2 056	2 198	2 842
Muut velat	57 820	62 741	62 609	61 373	62 847	62 986	69 896	73 035	71 676	72 894
Nettorahoitusvarat	-272 223	-278 054	-270 115	-273 373	-288 795	-291 895	-261 130	-281 624	-281 082	-281 165

Liitetaulukko 2. Kotitalouksien velkaantumisaste

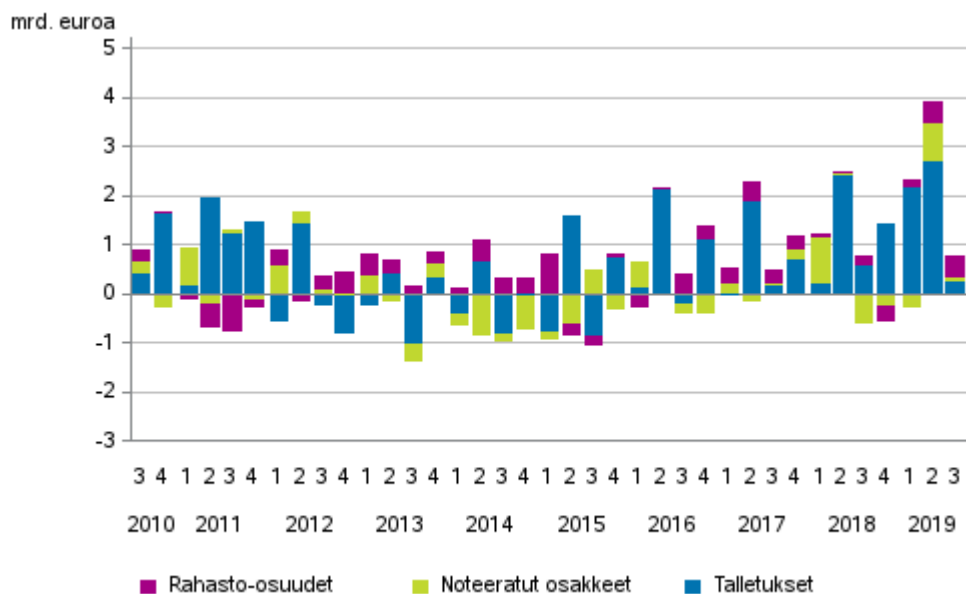
Neljännes	Käytettävissä oleva tulo (neljän ed. neljänneksen summa), milj. euroa	Lainavelka, milj. euroa	Josta yhtiölainat, milj. euroa	Velkaantumisaste, %
2000	62 836	41 346	1 783	65,8
2001	66 183	44 706	1 590	67,5
2002	69 534	49 164	1 917	70,7
2003	73 034	55 411	2 165	75,9
2004	76 668	62 951	2 688	82,1
2005	78 430	72 183	2 988	92,0
2006	81 398	81 326	3 360	99,9
2007	86 225	90 221	3 693	104,6
2008	91 074	97 008	3 729	106,5
2009	93 810	102 192	3 881	108,9
2010	97 958	108 496	4 221	110,8
2011	101 943	114 440	4 569	112,3
2012	104 575	120 175	5 191	114,9
2013	107 133	123 335	6 634	115,1
2014	108 271	127 230	7 757	117,5
2015	110 126	131 762	9 063	119,6
2016	112 242	137 350	11 359	122,4
2017	114 296	142 051	12 923	124,3
2018Q1	115 246	145 090	13 620	125,9
2018Q2	115 704	147 170	14 318	127,2
2018Q3	116 245	149 228	15 015	128,4
2018Q4	117 719	150 260	15 711	127,6
2019Q1	117 901	151 538	16 212	128,5
2019Q2	119 361	153 438	16 768	128,5
2019Q3	122 135	155 353	17 310	127,2

Liitekuviot

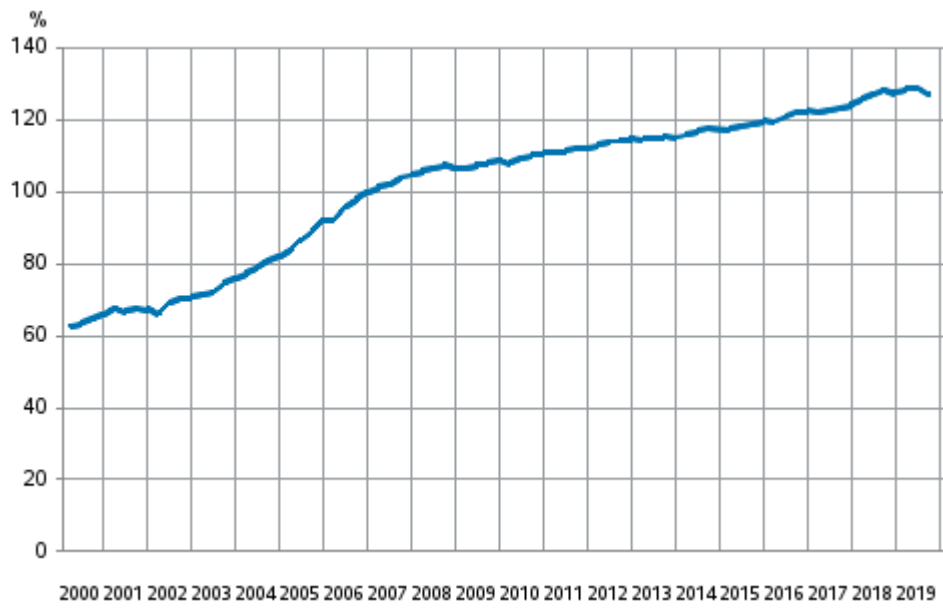
Liitekuvio 1. Kotitalouksien rahoitusvarat



Liitekuvio 2. Kotitalouksien sijoitukset talletuksiin, noteerattuihin osakkeisiin ja rahastoihin



Liitekuvio 3. Kotitalouksien velkaantumisaste



Tietojen tarkentuminen

Sektoreiden rahoitusvarojen tarkentuminen ensijulkaisusta, milj. euroa

		Tuorein julkistus 20.12.2019	1. julkistus	Tarkentuminen
S11 Yritykset	2018Q4	435 078	395 439	39 639
	2019Q1	443 405	414 037	29 368
	2019Q2	438 714	428 322	10 392
S12 Rahoitus- ja vakuutuslaitokset	2018Q4	1 012 078	1 017 739	-5 661
	2019Q1	1 121 566	1 120 919	647
	2019Q2	1 120 543	1 117 998	2 545
S13 Julkisyhteisöt	2018Q4	301 553	294 851	6 702
	2019Q1	319 728	312 207	7 521
	2019Q2	329 259	320 996	8 263
S14 Kotitaloudet	2018Q4	303 587	302 893	694
	2019Q1	313 042	313 432	-390
	2019Q2	319 147	319 323	-176
S15 Kotitalouksia palvelevat voittoa tavoittelemattomat yhteisöt	2018Q4	23 569	23 461	108
	2019Q1	25 713	25 610	103
	2019Q2	26 398	26 200	198
S2 Ulkomaat	2018Q4	765 891	772 685	-6 794
	2019Q1	840 851	841 713	-862
	2019Q2	837 773	837 617	156

Sektoreiden velkojen tarkentuminen ensijulkaisusta, milj. euroa

		Tuorein julkistus 20.12.2019	1. julkistus	Tarkentuminen
S11 Yritykset	2018Q4	726 398	695 279	31 119
	2019Q1	756 298	729 964	26 334
	2019Q2	751 592	751 851	-259
S12 Rahoitus- ja vakuutuslaitokset	2018Q4	1 014 369	1 018 581	-4 212
	2019Q1	1 120 133	1 118 243	1 890
	2019Q2	1 120 901	1 109 926	10 975
S13 Julkisyhteisöt	2018Q4	173 733	172 394	1 339
	2019Q1	180 052	180 059	-7
	2019Q2	186 341	185 274	1 067
S14 Kotitaloudet	2018Q4	174 050	167 766	6 284
	2019Q1	177 836	172 112	5 724
	2019Q2	175 349	166 823	8 526
S15 Kotitalouksia palvelevat voittoa tavoittelemattomat yhteisöt	2018Q4	3 542	3 469	73
	2019Q1	3 695	3 616	79
	2019Q2	3 761	3 761	0
S2 Ulkomaat	2018Q4	749 664	749 579	85
	2019Q1	826 291	823 924	2 367
	2019Q2	833 890	832 821	1 069

Laatuseloste: Rahoitustilinpito

1. Tilastotietojen relevanssi

Rahoitustilinpito on osa kansantalouden tilinpidon järjestelmää. Se kuvaa kansantalouden kaikkien sektoreiden rahoitustaseita sekä virtoja, joihin kuuluvat rahoitustaloustoimet ja muut muutokset.

Rahoitustaseet ovat tilastointijakson lopun rahoitussaamisten ja velkojen kantoja. Rahoitustaloustoimet puolestaan ovat tilastointijakson aikana tehtyjä taloustoimia, kuten ostoja, myyntejä ja kuoletuksia, jotka vaikuttavat rahoitustaseisiin. Rahoitustilinpito on keskeinen tilasto rahapolitiikan ja rahoitusmarkkinoiden vakauden seurannan kannalta. Tilastokeskus julkaisee kaikki sektorit kattavan rahoitustilinpitotilaston lisäksi neljännesvuosittain erikseen tietoja [julkisyhteisöjen rahoitustilinpidosta](#).

Tilasto laaditaan Euroopan tilinpitojärjestelmän (EKT 2010) edellyttämällä ja siten kansainvälisesti vertailukelpoisella tavalla. Euroopan tilinpitojärjestelmä on kuvattu käsikirjassa EKT 2010, Euroopan unionin tilastotoimisto Eurostat, 2010. Käsikirjan luvuissa 5-7 käsitellään rahoitustilinpitoa.

Rahoitustilinpidossa noudatetaan talousyksiköiden luokittelussa institutionaalista sektoriluokitusta (Sektoriluokitus 2012).

Rahoitustilinpidon neljännesvuositietojen tuotanto perustuu Euroopan keskuspankin suuntaviivoihin (EKP/2013/24). Vuositietojen tuotanto perustuu Euroopan parlamentin ja neuvoston asetukseen (549/2013) sekä tähän asetukseen liittyvään tietojen lähettämishjelmaan.

2. Tilastotutkimuksen menetelmäkuvaus

Rahoitustilinpito on pääasiassa muista tilastoista johdettu tilasto. Tilaston laadinnassa käytetään lähteinä paitsi rahoitustilastoja myös muita sektori- tai vaadekohtaisia tase- ja virtatietoja sisältäviä tilastoja ja aineistoja. Suurin osa tietolähteistä on saatavissa neljännesvuosittain, mutta joitakin lähteitä on käytettävissä vain vuositasoisina. Lähdetiedot sovitetaan yhteen tasapainotetuksi kokonaisuudeksi.

Tärkeimmät tietolähteet

Rahalaitosaineisto

Suomen Pankin rahalaitosaineistosta saadaan rahalaitosten tase- ja virtatiedot neljänneksittäin.

Sijoitusrahastoaineisto

Suomen Pankin sijoitusrahastoaineistosta saadaan sijoitusrahastojen ja pääomarahastojen arvopaperisalkun rakenne ja rahasto-osuuksien omistajasektorijakauma neljänneksen lopussa. Lisäksi saadaan tiedot sijoitusrahastojen arvopaperisalkkuun liittyvistä virroista neljänneksen aikana.

Maksutase

Tilastokeskus laatii Suomen maksutasetilaston, joka on rahoitustilinpidon tärkein ulkomaat-sektorin tietolähde. Maksutasetilastossa kuvataan kansantalouden ulkoista tasapainoa eli kotimaan ja muun maailman välisiä taloussuhteita. Maksutasetilaston kirjaukset ovat yhtenevät kansantalouden tilinpidon periaatteiden kanssa.

Arvopaperitilasto

Velkapapereiden ja noteerattujen osakkeiden laskentaan käytetään Suomen Pankin arvopaperitilastoa (Securities holdings statistics). Tilasto sisältää kunkin sektorin hallussapitämät arvopaperit neljänneksen lopussa sekä neljänneksen aikaiset rahoitustaloustoimet. Arvopaperitilaston luokitukset vastaavat rahoitustilinpidon luokituksia.

Solvensi II

Finanssivalvonnan ja Suomen Pankin neljännesvuosittainen Solvenssi II -aineisto on rahoitustilinpidon kannalta merkittävä tietolähde vakuutuslaitosten tilastoinnissa.

Valtion liikekirjanpito

Valtion liikekirjanpito pitää sisällään valtion virastojen ja rahastojen kirjanpidon. Liikekirjanpidon tasetilejä käytetään päätietolähteenä valtion rahoitustilien laadinnassa. Neljännesvuositaseista aineistoa ylläpitää Valtiokonttori.

Valtiokonttorin velkaraportit

Valtion velan laskenta perustuu suurelta osin Valtiokonttorin julkaisemaan valtion velkaraporttiin. Neljännesvuosittain saatava raportti sisältää tietoa nimellis- ja markkinahintaisesta velasta ja valtion johdannaisista.

Kuntien ja kuntayhtymien talous neljännesvuosittain

Paikallishallinnon tärkein tietolähde on vuodesta 2013 lähtien ollut Tilastokeskuksen tilasto ”Kuntien ja kuntayhtymien talous neljännesvuosittain”, joka kuvaa Suomen kuntien ja kuntayhtymien talouden kehitystä Manner-Suomessa vuosineljänneksittäin talousarvioiden toteutumisen mukaisesti. Tilasto sisältää tietoja kuntien ja kuntayhtymien velasta ja eräistä saamisista vaateittain. Tilasto perustuu otokseen 1.-3. neljänneksen osalta. Neljänneksen tiedot kattavat kaikki kunnat ja kuntayhtymät.

Kuntien taloustilasto

Paikallishallinnon toinen tietolähde on Tilastokeskuksen tuottama tilasto ”Kuntien ja kuntayhtymien talous ja toiminta”, joka sisältää vuositietoja kuntien ja kuntayhtymien menoista ja tuloista, varoista ja veloista sekä toiminnasta. Kuntien ja kuntayhtymien sekä niiden liikelaitosten tasetietoja ja rahoituslaskelmatietoja käytetään rahoitustilinpidoon laadinnassa.

Työeläkelaitosten varatiedonkeruu

Työeläkelaitosten tärkein tietolähde on Tilastokeskuksen ja Työeläkevakuuttajat TELA ry:n yhteistiedonkeruu työeläkelaitosten varoista. Neljännesvuosittainen tiedonkeruu alkoi vuoden 2016 ensimmäisen neljänneksen tiedoilla ja siihen vastaavat pakollista työeläkevakuuttamista hoitavat eläkeyhtiöt, kassat, säätiöt ja erityislaitokset sekä Keva, Valtion Eläkerahasto, Kirkon eläkerahasto, Kela ja Suomen Pankki. Tiedusteltava sisältö kattaa yksiköiden rahoitusvarat, muut varat sekä joitain tietoja niiden velasta. Tiedot kattavat jaottelun varatyyppeihin ja vastinsektoreihin sekä ulkomaisten erien osalta maajaottelun. Taseiden lisäksi kysytään myös virtatietoja.

Yritysten rakennetilasto

Yrityssektorin rahoitustaseen päätietolähde on Tilastokeskuksen yritysten rakennetilaston tietokanta, joka sisältää yritysten tilinpäätöstietoja. Rakennetilaston tasetietojen kautta saadaan koko sektorille määrättyä kirjanpitoarvoiset rahoitusvarojen ja -velkojen kokonaissuureet sekä jonkin verran vaadekohtaista tietoa. Yritysten rakennetilaston tiedot ovat vuositasoisia. Rahoitustilinpidoon tuoreimpia neljänneksiä laskettaessa vuositason tietoja käytetään estimaatteina ja muun laskennan pohjatietoina.

Yhteenvetoprosessi

Rahoitustilinpito on tasapainotettu tilastojärjestelmä, joten sektorikohtaiset lähdetiedot täytyy sovittaa yhteen. Yhteensovitus tehdään vastinsektoreittain vaade vaateelta niin, että kullekin sektorin saamis- ja velkaerälle löytyy vastinkirjaus toisen sektorin saamisissa/veloissa. Poikkeavat tiedot arvioidaan ja sovitetaan yhteen. Lähdeaineisto analysoidaan samalla tarkasti ja mahdolliset yhteensopimattomuudet tulevat esiin. Lopullisen tiedon valinnassa painotetaan luotettavuutta ja systemaattista tietolähteiden käyttöä sekä sektorin rahoitustaseen kokonaisuutta (rahoitusvarojen tai velkojen yhteissummia). Yhteensovittamisessa osa tiedoista, joille ei ole suoraa tietolähdettä, lasketaan vastinsektoritietojen perusteella. Esimerkiksi suuri osa kotitaloussektorin tiedoista perustuu vastinsektoritietoihin.

3. Tietojen oikeellisuus ja tarkkuus

Rahoitustilinpito on pääasiassa muista tilastoista johdettu tilasto. Siksi lähdetilastojen laadulla on ratkaiseva merkitys tilaston luotettavuuden kannalta. Koska lähdetilastoja on erityyppisiä, epävarmuustekijöitäkin on monenlaisia.

Oman haasteensa rahoitustilinpidoon laadintaan tuovat lähdetilastojen poikkeamat kansantalouden tilinpidoon määrittelyistä. Poikkeamat koskevat etenkin rahoitusvarojen arvostusperiaatetta sekä vaateiden ja

tilastoyksikköjen luokituksia. Rahoitustaloustoimista (virroista) on lisäksi joissain aineistoissa vain niukasti tietoa, jolloin tietoja on estimoitava esimerkiksi taseiden muutoksen avulla.

Yhteenvetoprosessissa sektorikohtaiset tiedot sovitetaan yhteen tasapainotetuksi kokonaisuudeksi. Prosessissa arvioidaan vaihtoehtoisten tietolähteiden luotettavuutta. Näin voidaan hallita epävarmuustekijöitä ja paljastaa virhelähteitä. Yhteenveto onkin keskeisessä roolissa tilaston luotettavuuden kannalta.

Yksi keino arvioida rahoitustilinpidon tarkkuutta on tarkastella rahoitustilejä suhteessa kansantalouden reaalitylinpidon kirjauksiin. Nettoluotonanto on (reaali)sektoritilien tasapainoerä, jonka tulee täsmätä rahoitustilien sisältämään nettorahoitustaloustoimet-erään. Poikkeamaa kutsutaan tilastolliseksi eroiksi, jota voidaan tarkastella sektorikohtaisesti. Monissa muissa maissa tilastollista eroa ei näytetä, vaan tilit pakotetaan tasapainoon.

4. Julkaistujen tietojen ajantasaisuus

Rahoitustilinpidon neljännesvuositiedot julkaistaan noin kolmen kuukauden viiveellä. Tällöin päivitetään aina myös vuositason StatFin-tietokantaa. Rahoitustilinpidon vuosijulkaisu tuotetaan tilastovuodesta 2017 alkaen noin 9 kuukauden viiveellä syyskuussa. Vuosijulkaisun laadinnan aikaan on edellisvuoden osalta käytettävissä kattavammat lähteet kuin neljännesvuositietoja aiemmin laadittaessa.

Menetelmämuutoksista yms. johtuvia aikasarjakorjauksia tehdään tarvittaessa pitkällekin taaksepäin ja niistä johtuen luvut voivat muuttua merkittävästi. Tilastokeskuksen seuraavien julkistusten tarkat julkistamispäivät löytyvät tämän sivuston kohdasta Tulevat julkistukset.

5. Tietojen saatavuus

Rahoitustilinpito julkaistaan viisi kertaa vuodessa Tilastokeskuksen verkkosivuilla. Neljännesvuosittaiset aikasarjat ovat saatavilla verkkosivuilla vuoden 1997 viimeisestä neljänneksestä alkaen. EKT 2010:n mukaiset vuosisarjat ovat saatavilla vuodesta 1995 alkaen. Vuosilta 1970-1994 on saatavissa vuositasoisia tasesarjoja, jotka eivät ole EKT 2010:n mukaisia.

Euroopan keskuspankki julkaisee neljänneksittäin kansallisiin rahoitustilinpitoihin pohjautuvan euroalueen rahoitustilinpidon sekä kansallisia rahoitustilinpidon tietoja omilla verkkosivuillaan.

6. Tilastojen vertailukelpoisuus

Rahoitustilinpidon aikasarjojen tiedot ovat pääosin vertailukelpoisia vuodesta toiseen. Vapaaehtoiset eläkerahastot siirrettiin työeläkelaitoksista vakuutuslaitoksiin vuodesta 2000 alkaen, mikä tuo katkoksen aikasarjoihin. Tietolähteiden muutokset vaikuttavat myös tietojen vertailtavuuteen. Esimerkiksi yrityssektorin laskentaan käytetyt tietolähteet ovat tulleet kattavammiksi matkan varrella.

Vuosien 1970–1994 taseaikasarjat poikkeavat EKT 2010:n mukaisista aikasarjoista merkittävästi kattavuuden, yksiköiden luokittelun, varojen arvostuksen sekä laadintamenetelmien osalta. Tärkeimmät poikkeamat ovat:

- Henki- ja eläkevakuutusäästöjä ja muita vakuutussaamisia ei ole tilastoitu rahoitusvaroina.
- Johdannaisia ei ole tilastoitu.
- Osakkeet ja muut arvopaperit on arvostettu pääsääntöisesti nimellisarvoon tai muuhun kirjanpitoarvoon.
- Osakkeiden ja osuuksien osalta kattavuus on puutteellinen.
- Muihin saamisiin ja velkoihin (AF.8) on luettu eriä, joita ei ole voitu kohdentaa muihin vaateisiin.
- Työeläkelaitokset on luokiteltu vakuutuslaitoksiin (S.128).
- Kotitalouksia palvelevat voittoja tavoittelemattomat yhteisöt sisältyvät yrityssektoriin (S.11).
- Sektori S.124+S.125+S.126 sisältää myös muut luottolaitokset kuin pankit.
- Vuosina 1970–1975 valtion liikelaitokset sisältyvät valtiosektoriin.
- Kotitalouksien ja yritysten tiedot perustuvat osittain arvioihin.
- Yrityssektorin sisäisten saamisten ja velkojen kattavuus on puutteellinen.

7. Eheys ja yhtenäisyys

Rahoitustilinpidoon neljännesvuositiedot ja vuositiedot laaditaan samassa prosessissa ja ne ovat keskenään täysin yhtenevät.

Tilastokeskus laatii ja julkaisee [julkisyhteisöjen rahoitustilinpitoa](#) neljännesvuosittain kolmen kuukauden viiveellä. Myös Rahoitustilinpitoilasto sisältää julkisyhteisöjen tiedot ja ne ovat täysin yhtenevät julkisyhteisöjen rahoitustilinpidoon tietojen kanssa. Tilastojen julkaisutarkkuus ei kuitenkaan kaikilta osin ole sama, vaan julkisyhteisöjen rahoitustilinpito esittää julkisyhteisöjen tiedot tarkemmalla tasolla kuin rahoitustilinpito.

Rahoitustilinpito koostuu monien eri lähdetilastojen tiedoista. Käsitteelliset poikkeamat ja tasapainotus aiheuttavat sen, ettei tilasto ole kaikilta osin täysin yhtenevä lähdetilastojen kanssa. Tietojen vertaaminen lähdetilastojen tietoihin ei myöskään näistä syistä aina ole mielekäästä.

Lisätietoja

Tuomas Koivisto 029 551 3329
Vastaava tilastojohtaja:
Ville Vertanen

rahoitus.tilinpito@tilastokeskus.fi
<http://tilastokeskus.fi/til/rtp/index.html>
Lähde: Rahoitustilinpito, Tilastokeskus

Asiakaspalaute: www.tilastokeskus.fi/palaute

Tietopalvelu ja viestintä, Tilastokeskus
puh. 029 551 2220
www.tilastokeskus.fi

Julkaisutilaukset, Edita Publishing Oy
puh. 020 450 05
asiakaspalvelu.publishing@edita.fi
www.editapublishing.fi

ISSN 1796-0479
= Suomen virallinen tilasto
ISSN 1795-4886 (pdf)