

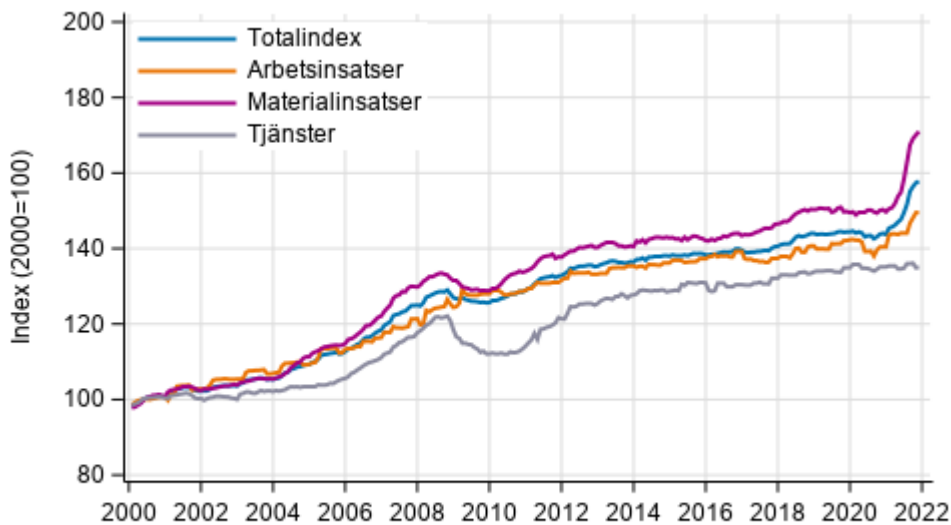
# Byggnadskostnadsindex

2021, november

## Byggnadskostnaderna steg i november med 9,6 procent, priset på virke sjunker långsamt

Enligt Statistikcentralen steg byggnadskostnaderna i november 2021 med 9,6 procent från året innan. Kostnaderna för materialinsatser ökade med 13,7 procent på ett år och arbetskostnaderna med 6,5 procent. Priserna på tjänster sjönk något under året, med 0,1 procent.

### Byggnadskostnadsindexets långsiktiga utveckling



Källa: Statistikcentralen

**Byggnadskostnadsindex 2015=100, november 2021**

Yrkesmässig nybyggnad av hus		Vikter	Indextal	Månadsförändring, %	Årsförändring, %
Totalindex		1000	114,1	0,3	9,6
Efter kostnadslag	Arbetsinsatser	400	109,4	0,0	6,5
	Materialinsatser	510	119,7	0,5	13,7
	Tjänster	90	103,3	0,1	-0,1
Efter användningsändamål	Bostadsbyggande	440	114,3	0,1	9,7
	Övrigt husbyggande	560	113,9	0,4	9,6

# Innehåll

## Tabeller

### Tabellbilagor

Tabellbilaga 1. Insatsindex 2015=100, november 2021.....	4
Tabellbilaga 2. Bostadsbyggande 2015=100, november 2021.....	5

## Figurer

### Figurbilagor

Figurbilaga 1. Insatsindex 2015=100, största årsförändringar, procent.....	6
Figurbilaga 2. Indexvillkor-delindex P 2000=100.....	6

# Tabellbilagor

## Tabellbilaga 1. Insatsindex 2015=100, november 2021

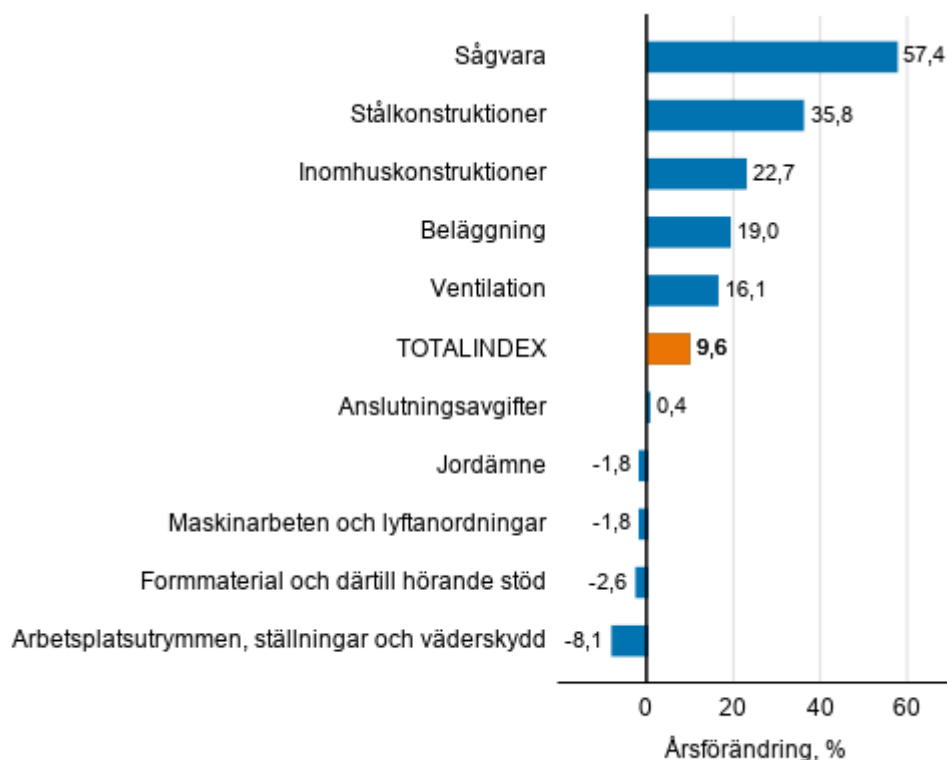
Benämning på insats	Vikter	Indextal	Månadsförändring, %	Årsförändring, %
0 TOTALINDEX	1000,0	114,1	0,3	9,6
01 ARBETSINSATSER	399,8	109,4	0,0	6,5
02 MATERIALINSATSER	510,0	119,7	0,5	13,7
02.1 OMRÅDE	41,9	99,3	1,0	-1,1
02.1.1 Jordämne	28,9	105,4	1,3	-1,8
02.1.2 Byggområdets ytstrukturer	13,0	85,6	0,2	0,9
02.2 HUS	242,1	125,0	0,2	20,0
02.2.1 Betong, tegel och block	37,8	112,1	-0,6	10,3
02.2.2 Betongelement	54,4	114,6	0,7	7,5
02.2.3 Stålkonstruktioner	17,3	147,5	2,6	35,8
02.2.4 Sågvara	36,0	170,6	-2,6	57,4
02.2.5 Värmeisoleringar	22,4	105,6	2,3	9,8
02.2.6 Fönster och dörrar	59,8	114,4	1,1	12,9
02.2.7 Beläggning	14,4	130,9	1,2	19,0
02.3 UTRYMMEN	93,3	116,3	0,7	8,3
02.3.1 Inomhuskonstruktioner	15,9	126,3	2,1	22,7
02.3.2 Ytmaterial	41,2	114,0	0,7	6,3
02.3.3 Fast inredning, kranar och hushållsmaskiner	36,2	114,4	0,1	4,7
02.4 TEKNISKA SYSTEM	132,7	118,9	0,8	10,9
02.4.1 Värme, vatten och avlopp	21,4	114,4	0,1	4,7
02.4.2 Ventilation	28,0	121,2	1,3	16,1
02.4.3 El, reglering, belysning och hiss	83,3	118,6	0,6	8,8
03 TJÄNSTER	90,2	103,3	0,1	-0,1
03.1 ARBETSPLATS- OCH VERKTYGSSERVICE	76,7	102,5	0,2	-0,2
03.1.1 Transporter	27,1	112,1	0,0	5,0
03.1.2 Maskinarbeten och lyftanordningar	9,0	88,8	0,0	-1,8
03.1.3 Arbetsplatsutrymmen, ställningar och väderskydd	21,0	89,2	0,0	-8,1
03.1.4 Formmaterial och därtill hörande stöd	1,5	88,6	0,0	-2,6
03.1.5 Avfallsavgifter	10,8	118,4	0,0	0,7
03.1.6 Arbetsplatsenergi	7,2	101,6	1,7	1,6
03.2 ÖVRIGA TJÄNSTER	13,5	107,4	-0,1	0,9
03.2.1 Försäkringar	4,5	113,3	0,1	1,7
03.2.2 Anslutningsavgifter	9,0	104,5	-0,3	0,4

**Tabellbilaga 2. Bostadsbyggande 2015=100, november 2021**

	Vikter	Indextal	Månadsförändring, %	Årsförändring, %
0 Totalindexet för bostadsbyggande	1000	117,8	0,3	10,9
01 Nybyggnad av bostadsbyggnader	400	114,9	0,1	9,4
01.1 Bostadssmåhus	150	116,0	0,1	10,8
01.2 Flervåningsbostadshus	250	114,2	0,2	8,5
02 Reparationsbyggande av bostadsbyggnader	600	119,8	0,4	12,0
02.1 Bostadsreparation av bostadsbyggnader	240	116,0	0,5	7,2
02.2 Byggnadsreparation av bostadsbyggnader	360	122,4	0,3	15,2
02.2.1 Byggnadsreparation av bostadssmåhus	180	128,3	0,2	19,7
02.2.2 Byggnadsreparation av flervåningsbostadshus	180	116,4	0,5	10,7

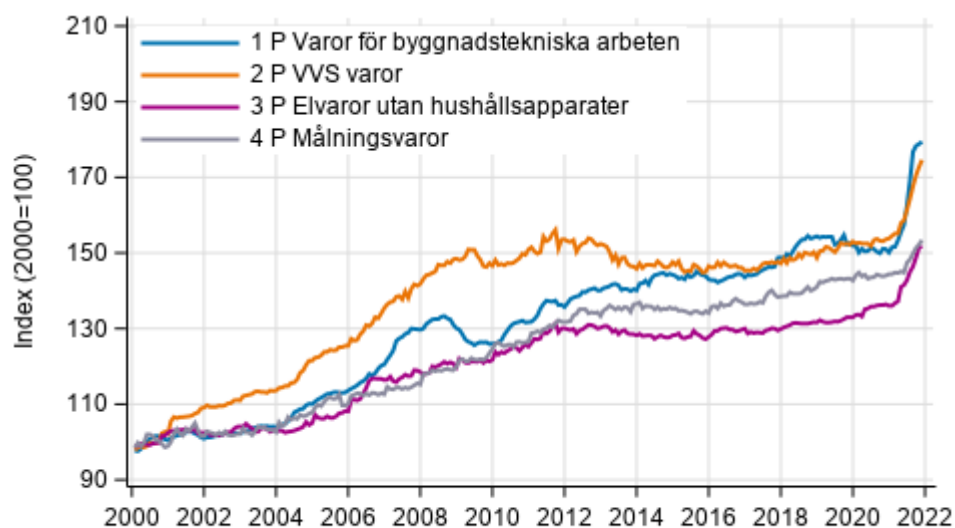
# Figurbilagor

Figurbilaga 1. Insatsindex 2015=100, största årsförändringar, procent



Källa: Statistikcentralen

Figurbilaga 2. Indexvillkor-delindex P 2000=100



Källa: Statistikcentralen

## Förfrågningar

Liina Arhosalo 029 551 3612

Merja Järvinen 029 551 2458

Ansvarig avdelningschef:

Hannele Orjala

[info@stat.fi](mailto:info@stat.fi)

[www.stat.fi](http://www.stat.fi)

Källa: Byggnadskostnadsindex, Statistikcentralen