

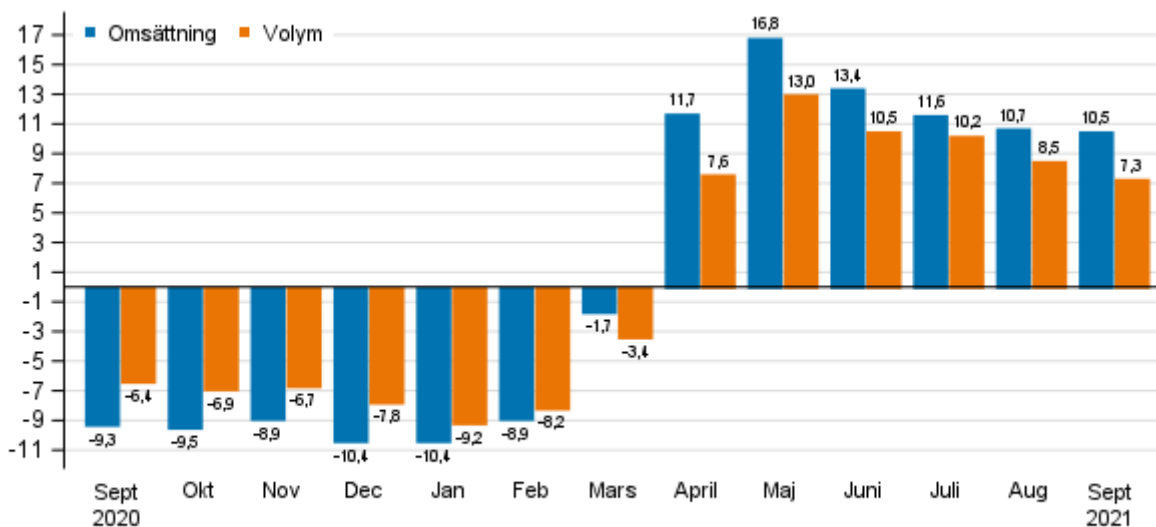
Omsättningen inom servicebranschen

2021, september

Omsättningen och produktionen inom servicenäringarna ökade i september

Enligt Statistikcentralen ökade den arbetsdagskorrigerade omsättningen inom servicenäringarna med 10,5 procent i september 2021 jämfört med september 2020. Produktionen av tjänster, dvs. volymen, där inverkan av prisförändringar har eliminerats, ökade under samma period med 7,3 procent. I augusti i år ökade omsättningen med 10,7 procent, medan volymen visade en ökning på 8,5 procent från året innan. Till utvecklingen bidrog det exceptionella läge som coronaviruset orsakat ett år innan. I servicenäringarna ingår inte näringsgrenarna inom handeln.

Årsförändring av arbetsdagskorrigerad omsättningen och volym inom service branschen, %



Källa: Statistikcentralen

Den senaste månadens uppgifter är preliminära och de publiceras med en och en halv månads eftersläpning. Uppgifterna kan revideras betydligt under kommande månader i synnerhet på noggrannare näringsgrensnivåer. Volymen inom servicenäringarna har beräknats genom att från omsättningsindexet eliminera inverkan av prisförändringar.

Arbetsdagskorrigeringen beaktar de faktorer som beror på variationen i antalet vardagar. Detta innebär att man beaktat månadslängder, olika veckodagar och helgdagar. Från en säsongrensad serie har man dessutom eliminerat säsongvariationen, vilket gör att det är meningsfullt att också jämföra två successiva månadsobservationer.

Innehåll

Tabeller

Tabellbilagor

Tabellbilaga 1. Årsförändring av arbetsdagskorrigerad omsättning och volym inom service branschens näringsgrenar, % (TOL 2008).....	4
---	---

Figurer

Figurbilagor

Figurbilaga 1. Omsättning och volym av service branschen, trend serier.....	5
Figurbilaga 2. Omsättning och volym av transport och magasinering, trend serier.....	5
Figurbilaga 3. Omsättning och volym av informations- och kommunikationsverksamhet, trend serier.....	6
Figurbilaga 4. Omsättning och volym av fastighetsverksamhet, trend serier.....	6
Figurbilaga 5. Omsättning och volym av verksamhet inom juridik, ekonomi, vetenskap och teknik, trend serier.....	7
Figurbilaga 6. Omsättning och volym av uthyrning, fastighetsservice, resetjänster och andra stödtjänster, trend serier.....	7
Revideringar i denna statistik.....	8

Tabellbilagor

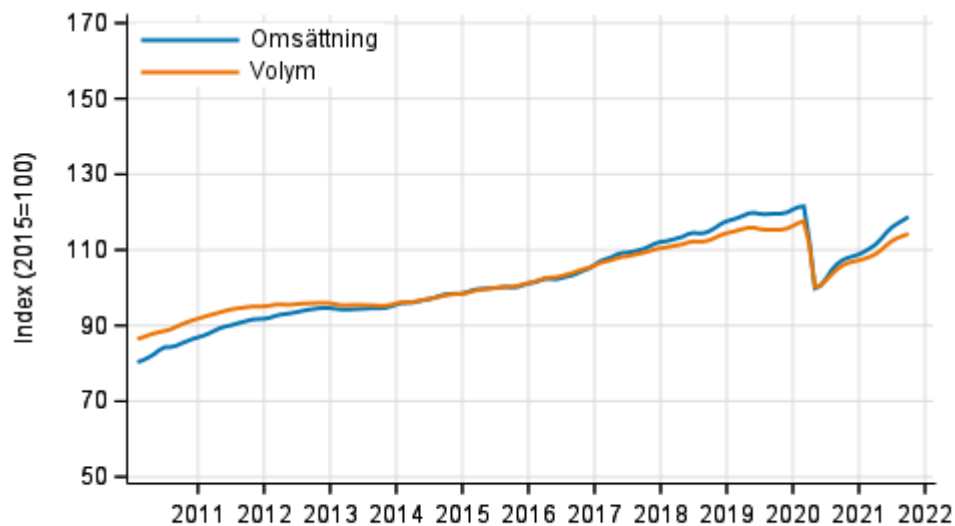
Tabellbilaga 1. Årsförändring av arbetsdagskorrigerad omsättning och volym inom service branschens näringsgrenar, % (TOL 2008)

		Tremånaders årsförändringar, % ¹⁾				Kumulativ årsförändring, % ¹⁾	Den senaste månadens årsförändring, % ¹⁾
		10-12/2020	01-03/2021	04-06/2021	07-09/2021		
HIJLMNRS Övriga tjänster totalt	Omsättning	-9,6	-7,0	13,9	10,9	5,6	10,5
	Volym	-7,2	-6,9	10,4	8,6	3,8	7,3
H Transport och magasinering	Omsättning	-21,3	-14,1	13,5	14,3	3,6	14,9
	Volym	-18,2	-15,9	5,5	6,1	-2,0	5,9
I Hotell- och restaurangverksamhet	Omsättning	-35,0	-34,3	54,1	13,5	3,9	12,8
	Volym	-35,1	-36,0	51,0	12,3	2,1	10,9
J Informations- och kommunikationsverksamhet	Omsättning	2,5	3,6	8,3	8,5	6,8	7,8
	Volym	3,8	4,8	7,9	7,3	6,7	6,7
L=68 Fastighetsverksamhet	Omsättning	0,2	0,6	6,7	5,7	4,4	4,7
	Volym	-0,6	-0,7	5,5	4,5	3,1	3,4
M Verksamhet inom juridik, ekonomi, vetenskap och teknik	Omsättning	-0,4	-1,8	14,4	11,6	7,9	11,4
	Volym	0,6	-2,9	13,1	10,6	6,8	10,8
N Uthyrning, fastighetsservice, rese- och andra stödtjänster	Omsättning	-10,7	-8,2	16,7	13,1	6,8	14,4
	Volym	-8,5	-6,4	11,2	8,9	4,5	9,8
R Kultur, nöje och fritid	Omsättning	-24,5	-23,8	24,0	9,2	-0,8	3,8
S Annan serviceverksamhet	Omsättning	-6,0	-4,1	15,4	6,3	5,6	6,6

1) I årsförändringen jämförs värdena för referensperioden med värdena för motsvarande period året innan.

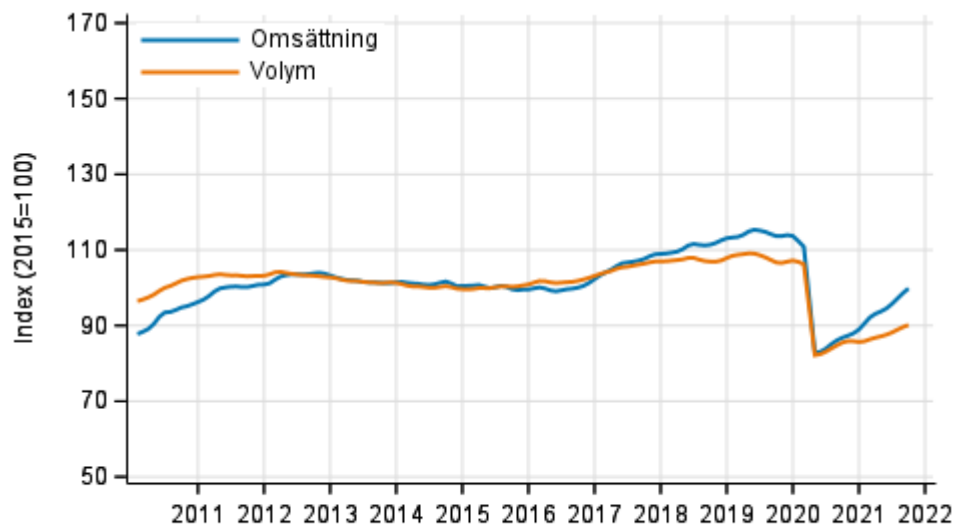
Figurbilagor

Figurbilaga 1. Omsättning och volym av service branschen, trend serier



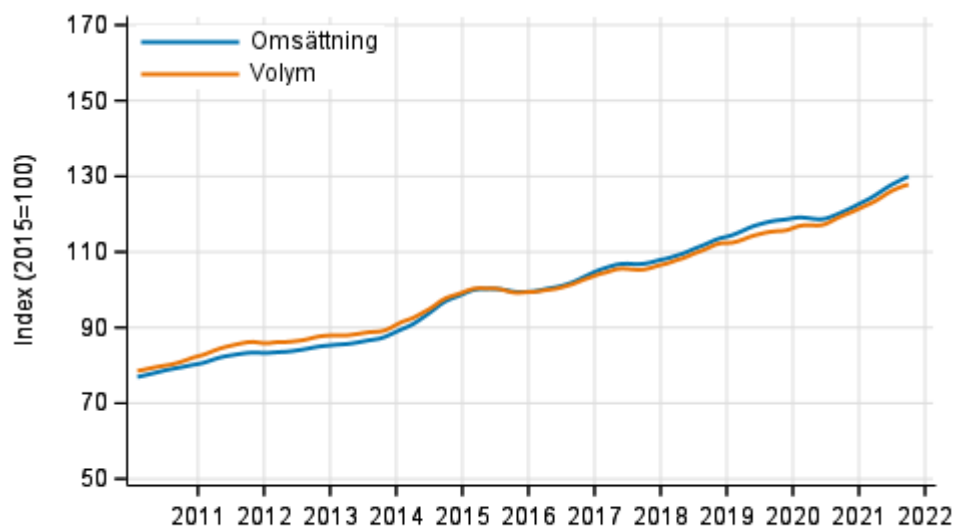
Källa: Statistikcentralen

Figurbilaga 2. Omsättning och volym av transport och magasinering, trend serier



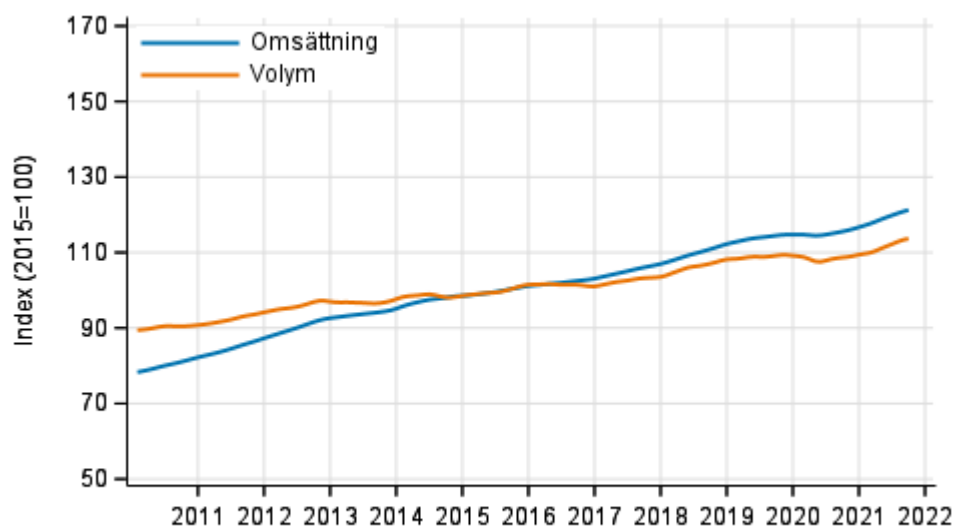
Källa: Statistikcentralen

Figurbilaga 3. Omsättning och volym av informations- och kommunikationsverksamhet, trend serier



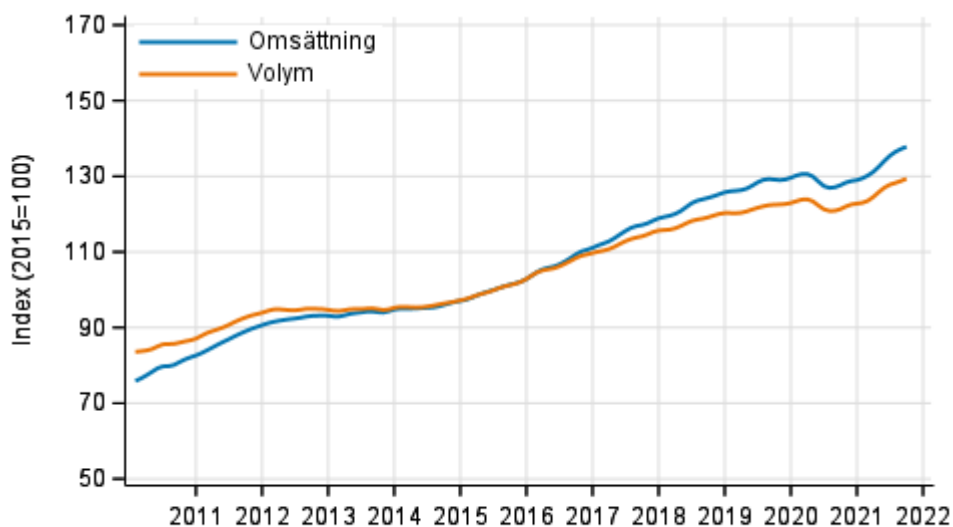
Källa: Statistikcentralen

Figurbilaga 4. Omsättning och volym av fastighetsverksamhet, trend serier



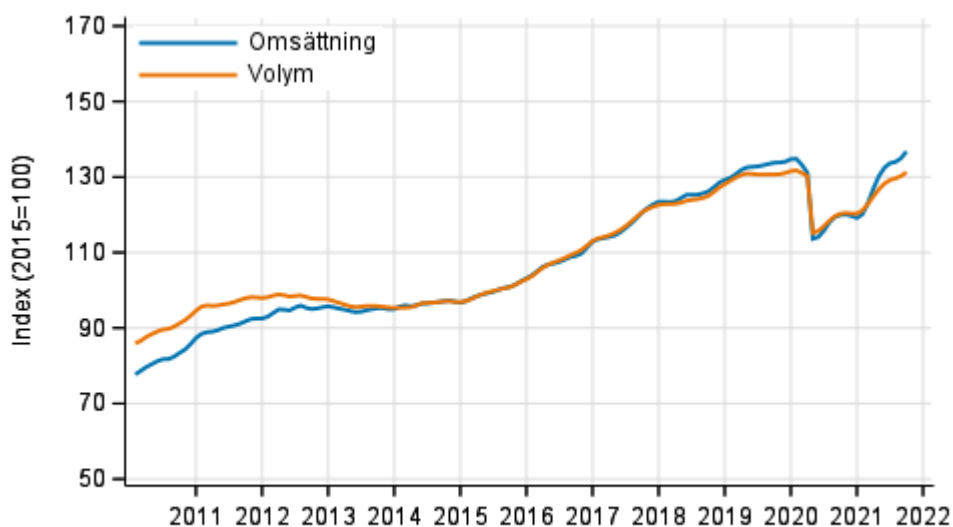
Källa: Statistikcentralen

Figurbilaga 5. Omsättning och volym av verksamhet inom juridik, ekonomi, vetenskap och teknik, trend serier



Källa: Statistikcentralen

Figurbilaga 6. Omsättning och volym av uthyrning, fastighetservice, resetjänster och andra stödtjänster, trend serier



Källa: Statistikcentralen

Revideringar i denna statistik

Uppgifterna i statistiken har reviderats enligt tabellen nedan. Revideringen av årsförändringarna inom alla näringsgrenar som publicerats i statistiken presenteras på [månadsnivå](#) och [årsnivå](#) i tabellerna i databasen StatFin. Mera information om revideringen finns i punkt 3 i kvalitetsbeskrivningen (endast på finska).

Revidering av den arbetsdagskorrigerade omsättningens årsförändringar inom service branschens näringsgrenar¹⁾

Näringsgren / referensperiod		Årsförändring, %		Revidering, procentenhet
		1:a offentliggörandet	Senaste offentliggörandet (2021-11-15)	
HIJLMNRS Övriga tjänster totalt	04/2021	12,2	11,7	-0,5
	05/2021	17,0	16,8	-0,2
	06/2021	14,3	13,4	-0,9
	07/2021	12,5	11,6	-0,9
	08/2021	9,7	10,7	1,0
H Transport och magasinering	04/2021	12,5	12,9	0,4
	05/2021	13,3	14,1	0,8
	06/2021	12,7	13,5	0,8
	07/2021	13,5	14,0	0,5
	08/2021	12,0	14,0	2,0
I Hotell- och restaurangverksamhet	04/2021	63,7	70,3	6,6
	05/2021	95,9	93,9	-2,0
	06/2021	38,6	26,5	-12,1
	07/2021	20,4	20,9	0,5
	08/2021	11,7	6,5	-5,2
J Informations- och kommunikationsverksamhet	04/2021	6,1	5,3	-0,8
	05/2021	9,5	9,3	-0,2
	06/2021	10,6	10,5	-0,1
	07/2021	9,3	7,4	-1,9
	08/2021	10,0	10,3	0,3
L=68 Fastighetsverksamhet	04/2021	7,6	8,4	0,8
	05/2021	9,7	7,6	-2,1
	06/2021	7,7	4,5	-3,2
	07/2021	4,6	4,4	-0,2
	08/2021	5,0	8,2	3,2
M Verksamhet inom juridik, ekonomi, vetenskap och teknik	04/2021	12,3	10,5	-1,8
	05/2021	17,4	17,3	-0,1
	06/2021	14,0	15,3	1,3
	07/2021	15,8	12,7	-3,1
	08/2021	9,0	10,9	1,9
N Uthyrning, fastighetsservice, rese- och andra stödtjänster	04/2021	14,7	15,3	0,6
	05/2021	19,8	19,0	-0,8
	06/2021	16,1	15,7	-0,4
	07/2021	14,0	13,5	-0,5
	08/2021	10,4	11,3	0,9

Näringsgren / referensperiod		Årsförändring, %		Revidering, procentenhet
		1:a offentliggörandet	Senaste offentliggörandet (2021-11-15)	
R Kultur, nöje och fritid	04/2021	18,4	8,9	-9,5
	05/2021	21,6	31,3	9,7
	06/2021	30,5	30,8	0,3
	07/2021	14,6	14,7	0,1
	08/2021	8,5	9,8	1,3
S Annan serviceverksamhet	04/2021	25,3	20,0	-5,3
	05/2021	21,9	16,0	-5,9
	06/2021	11,8	11,1	-0,7
	07/2021	7,9	6,9	-1,0
	08/2021	2,5	5,5	3,0

1) Med 1:a offentliggörande avses tidpunkten då uppgiften publicerades första gången. En revidering beskriver skillnaden mellan procentuella årsförändringar i den första och den senaste publiceringen.

Revidering av långsiktiga årsförändringar av arbetsdagskorrigerade omsättningen inom servicebranschens näringsgrenar

Näringsgren	År	Genomsnitt ¹⁾	Genomsnittet av de absoluta värdena ²⁾
HIJLMNRS Övriga tjänster totalt	2017	-1,0	1,0
	2018	-0,8	0,8
	2019	0,3	0,8
H Transport och magasinering	2017	-0,3	0,4
	2018	-0,8	0,9
	2019	-0,4	0,6
I Hotell- och restaurangverksamhet	2017	0,1	0,6
	2018	-0,6	0,6
	2019	0,6	1,2
J Informations- och kommunikationsverksamhet	2017	-0,1	0,7
	2018	-0,2	0,6
	2019	0,5	1,5
L=68 Fastighetsverksamhet	2017	-2,5	2,8
	2018	-2,4	2,4
	2019	-0,2	1,4
M Verksamhet inom juridik, ekonomi, vetenskap och teknik	2017	-2,6	2,6
	2018	-1,5	1,5
	2019	0,2	1,0
N Uthyrning, fastighetsservice, rese- och andra stödtjänster	2017	-1,0	1,0
	2018	-1,0	1,1
	2019	0,6	0,9
R Kultur, nöje och fritid	2017	-1,3	2,3
	2018	0,4	0,6
	2019	3,5	3,5
S Annan serviceverksamhet	2017	-0,9	1,1
	2018	-1,2	1,4
	2019	0,5	1,3

1) Genomsnittet har beräknats när materialen för statistikårets första och sista publiceringsmånad färdigställts, då också den officiella årsstatistiken Struktur- och bokslutsstatistik över företag publiceras.

2) Genomsnittet har beräknats på basis av skillnaderna mellan de absoluta värdena för statistikårets första och sista publiceringsmånad, då också den officiella årsstatistiken Struktur- och bokslutsstatistik över företag publiceras.

Förfrågningar

Aki Niskanen 029 551 2657

Katja Liukkonen 029 551 3515

Tony Valve 029 551 3453

Ansvarig avdelningschef:

Katri Kaaja

myynti.palvelut@stat.fi

www.stat.fi

Källa: Omsättning inom servicebranschen, Statistikcentralen