

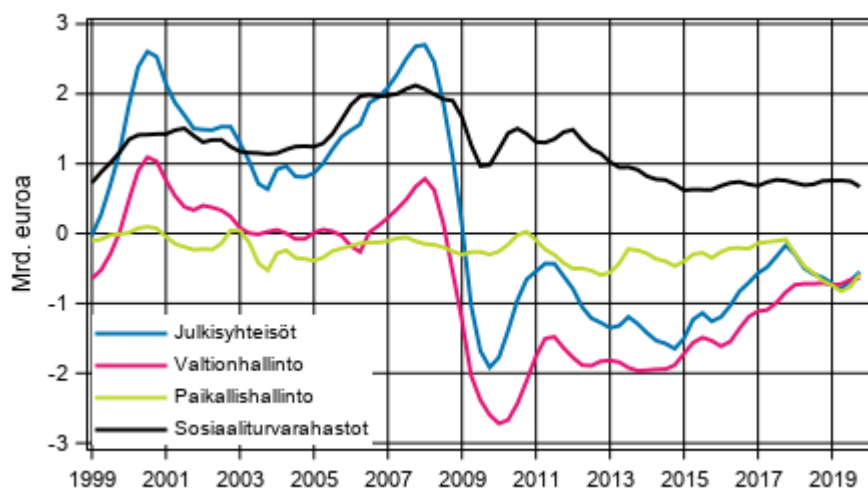
# Julkisyhteisöjen tulot ja menot neljännesvuosittain

2019, 4. vuosineljännes

## Julkisyhteisöjen rahoitusasema parani 1,9 miljardia euroa

Julkisyhteisöjen sulautetut kokonaistulot kasvoivat 2,5 miljardia vuoden 2019 neljännellä neljänneksellä edellisen vuoden vastaavaan neljännekseen verrattuna. Sulautetut kokonaismenot kasvoivat edellisen vuoden vastaavasta neljänneksestä 0,6 miljardia euroa. Tulojen ja menojen erotuksena laskettava julkisyhteisöjen nettoluotonotto pieneni 1,9 miljardilla eurolla. Kokonaistulot pienenivät 0,2 prosenttia edellisestä neljänneksestä. Kokonaismenot pienenivät edellisestä neljänneksestä 0,3 prosenttia. Vuoden 2019 neljännellä neljänneksellä julkisyhteisöjen alijäämä (nettoluotonotto) oli 1,4 miljardia euroa. Tiedot käyvät ilmi Tilastokeskuksen Julkisyhteisöjen tulot ja menot neljännesvuosittain tilastosta. Julkisyhteisöt muodostuvat valtionhallinnosta, paikallishallinnosta sekä sosiaaliturvarahastoista.

### Julkisyhteisöjen nettoluotonanto (+) / nettoluotonotto (-), trendi



## Muutokset edellisen vuoden vastaavasta neljänneksestä

Tarkasteltaessa muutoksia edellisvuoden vastaavaan neljännekseen käytetään kausitasoittamattomia lukuja. Valtion kokonaistulot olivat neljännellä neljänneksellä 15,2 miljardia euroa ja kokonaismenot 16,5 miljardia euroa. Valtion kokonaistulot kasvoivat 2,8 prosenttia edellisvuoden vastaavasta neljänneksestä. Vastaavasti

kokonaismenot kasvoivat 1,9 prosenttia edellisvuoden vastaavasta neljänneksestä. Tulojen ja menojen erotuksena laskettava valtion alijäämä oli 1,2 miljardia euroa.

Paikallishallinnon kokonaistulot olivat neljännellä neljänneksellä 13,5 miljardia euroa. Edellisen vuoden vastaavaan neljännekseen verrattuna ne kasvoivat 19,4 prosenttia. Tuloista nousua oli eniten tuloveroissa. Eniten pienenevät markkinattomien tuotteiden myynnit. Vuoden neljännellä neljänneksellä paikallishallinnon kokonaismenot olivat 13,9 miljardia euroa. Ne kasvoivat 0,7 prosenttia. Menoissa suurinta kasvua oli palkansaajakorvauksissa ja kiinteän pääoman bruttomuodostuksessa. Tulojen ja menojen erotuksena laskettava paikallishallinnon alijäämä (nettoluotonotto) pieneni 2,1 miljardia euroa ja oli 0,4 miljardia euroa

Sosiaaliturvarahastot koostuvat työeläkelaitoksista ja muista sosiaaliturvarahastoista. Työeläkelaitosten kokonaistulot olivat neljännellä neljänneksellä 7,3 miljardia euroa ja kokonaismenot 7,0 miljardia euroa. Kokonaistulot kasvoivat edellisvuoden vastaavasta neljänneksestä 0,2 miljardia euroa eli 2,1 prosenttia ja kokonaismenot kasvoivat 0,2 miljardia euroa eli 3,4 prosenttia. Tuloista eniten kasvoivat saadut sosiaaliturvamaksut ja menoista eniten kasvoivat maksetut eläkkeet. Tulojen ja menojen erotuksena laskettava työeläkelaitosten ylijäämä (nettoluotonanto) laski noin 0,1 miljardia vuoden takaiseen neljännekseen nähden, ollen 0,2 miljardia euroa.

Muiden sosiaaliturvarahastojen tulot olivat neljännellä neljänneksellä 4,7 miljardia euroa. Tulot laskivat vuodentakaisesta vastaavasta neljänneksestä 3,4 prosenttia. Tulojen muutokseen vaikuttivat eniten sektorin valtiolta saamat tulonsiirrot, jotka laskivat 3,2 prosenttia vuodentakaisesta. Muiden sosiaaliturvarahastojen menot olivat 4,6 miljardia euroa ja ne nousivat vuodentakaisesta neljänneksestä 0,4 prosenttia. Menoista merkittävästi muuttuivat vain markkinoilta ostettuihin hyödykkeisiin liittyvät luontoismuotoiset yhteiskunnalliset tulonsiirrot, jotka kasvoivat vuodentakaisesta neljänneksestä 6,7 prosenttia. Tällaisia tulonsiirtoja ovat esimerkiksi lääkekorvaukset. Tulojen ja menojen erotuksena laskettava muiden sosiaaliturvarahastojen ylijäämä (nettoluotonanto) oli neljännellä vuosineljänneksellä 41 miljoonaa euroa.

## Muutokset edellisestä neljänneksestä

Tarkasteltaessa muutoksia edelliseen neljännekseen verrattuna käytetään kausitasoitettuja lukuja. Valtionhallinnolla kokonaistulot pienenevät 0,3 prosenttia edellisestä neljänneksestä. Valtion kokonaismenot kasvoivat 1,8 prosenttia edellisestä neljänneksestä.

Paikallishallinnon kokonaistulot kasvoivat 2,8 prosenttia edellisestä neljänneksestä. Paikallishallinnon kokonaismenot taas vähenivät 1,8 prosenttia neljännellä neljänneksellä.

Työeläkelaitosten kokonaistulot kasvoivat edellisestä neljänneksestä 0,1 prosenttia ja kokonaismenot kasvoivat 3,9 prosenttia. Muiden sosiaaliturvarahastojen kokonaistulot nousivat edellisestä neljänneksestä 0,3 prosenttia ja kokonaismenot laskivat 0,3 prosenttia.

Kahden viimeisimmän vuoden tiedot ovat ennakkollisia ja tarkentuvat kansantalouden tilinpidon vuositietojen tarkentuessa. Kausitasoitettut aikasarjat ja trendiaikasarjat on laskettu Tramo/Seats -menetelmällä. Kausitasoitettut ja trendiaikasarjat tarkentuvat aina uusien havaintojen myötä riippumatta alkuperäisen aikasarjan tarkentumisesta. Lisätietoja kausitasoitusmenetelmästä: [http://www.tilastokeskus.fi/til/tramo\\_seats\\_fi.html](http://www.tilastokeskus.fi/til/tramo_seats_fi.html). Vuositilinpidon aikasarjojen tarkentuessa tarkentuvat myös tämän tilaston aikasarjat. Tiedot perustuvat 9.3.2020 mennessä käytettävissä olleisiin tietolähteisiin. Tietoja tarkistetaan seuraavan kerran 18.6.2020.

# Sisällys

## Taulukot

### Liitetaulukot

Liitetaulukko 1. Julkisyhteisöjen kokonaistulojen ja kokonaismenojen muutos 2019/4.....	4
---	---

## Kuviot

### Liitekuviot

Liitekuvio 1. Rahamääräiset sosiaalietuudet.....	5
Liitekuvio 2. Todelliset sosiaaliturvamaksut.....	5
Liitekuvio 3. Tulo- ja varallisuusverot, trendi.....	5
Liitekuvio 4. Tuotannon ja tuonnin verot.....	6
Liitekuvio 5. Julkisyhteisöjen kokonaistulot, trendi.....	6
Liitekuvio 6. Julkisyhteisöjen kokonaismenot, trendi .....	6
Liitekuvio 7. Kulutusmenot, trendi .....	7
Liitekuvio 8. Bruttosäästö, trendi .....	7
Tietojen tarkentuminen.....	8
Julkisyhteisöjen tulojen ja menojen neljännesvuositilaston laatuseloste.....	10

# Liitetaulukot

## Liitetaulukko 1. Julkisyhteisöjen kokonaistulojen ja kokonaismenojen muutos 2019/4

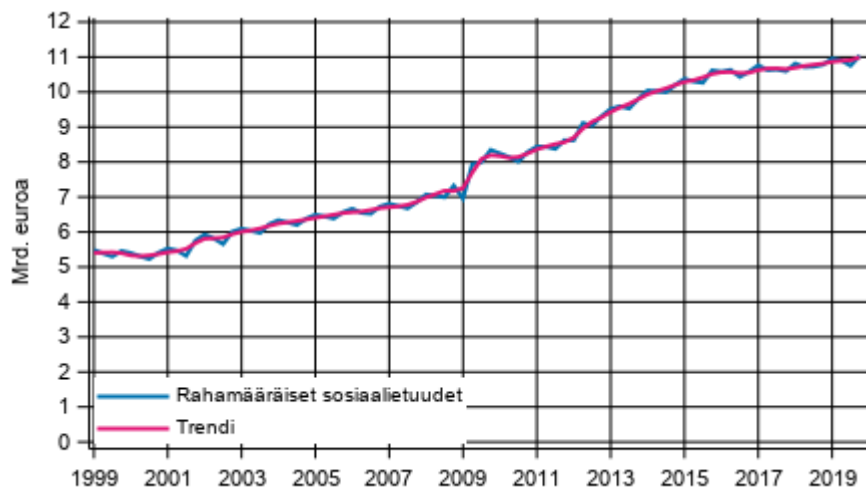
	2019/4–2018/4 muutos miljoonaa €	2019/4–2018/4 %	2019/4–2019/3 % <sup>1)</sup>
<b>Julkisyhteisöt tulot yhteensä</b>	2516	8,5	-0,2
Valtionhallinto	417	2,8	-0,4
Paikallishallinto	2186	19,4	2,8
Työeläkelaitokset	150	2,1	0,1
Muut sosiaaliturvarahastot	-163	-3,4	0,3
Sulautus <sup>2)</sup>	-74	..	..
<b>Julkisyhteisöt menot yhteensä</b>	577	1,7	-0,3
Valtionhallinto	311	1,9	1,8
Paikallishallinto	90	0,7	-1,8
Työeläkelaitokset	231	3,4	3,9
Muut sosiaaliturvarahastot	19	0,4	-0,3
Sulautus <sup>2)</sup>	-74	..	..

1) Kokonaistulojen ja kokonaismenojen muutos edellisestä neljänneksestä on laskettu kausitasoitetuista aikasarjoista.

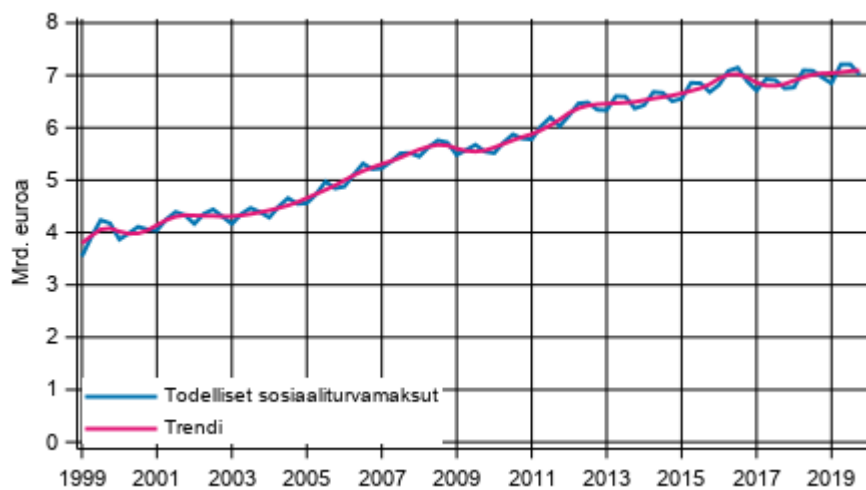
2) Sektorin julkisyhteisöt yhteensä taloustoimet korot, tulonsiirrot, investointavustukset sekä muut pääomansiirrot on sulautettu julkisyhteisöjen sektorin sisällä. Muita taloustoimia ei ole sulautettu.

# Liitekuviot

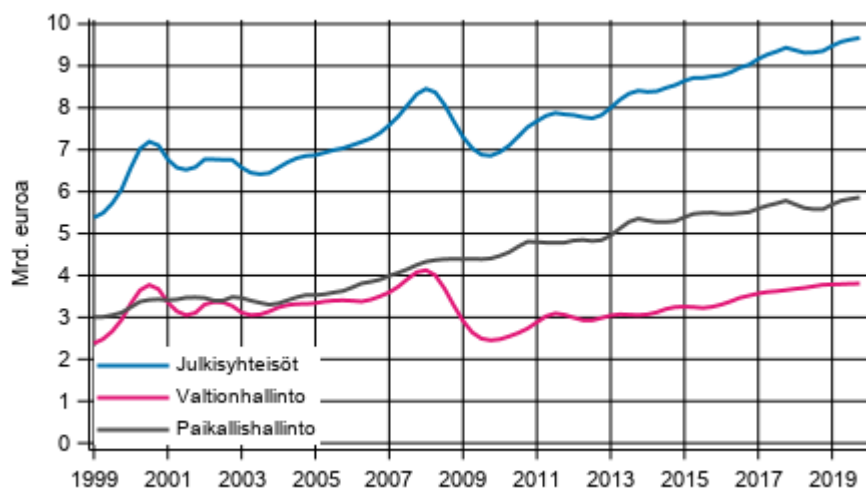
Liitekuvio 1. Rahamääräiset sosiaalietuudet



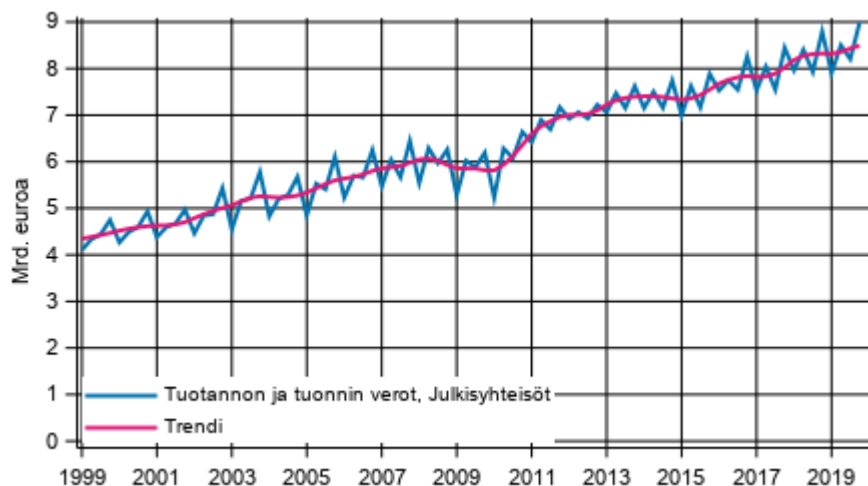
Liitekuvio 2. Todelliset sosiaaliturvamaksut



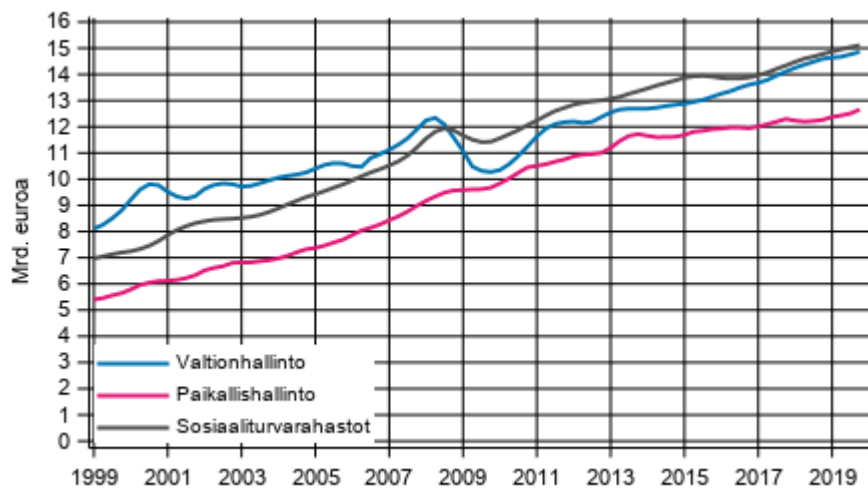
Liitekuvio 3. Tulo- ja varallisuusverot, trendi



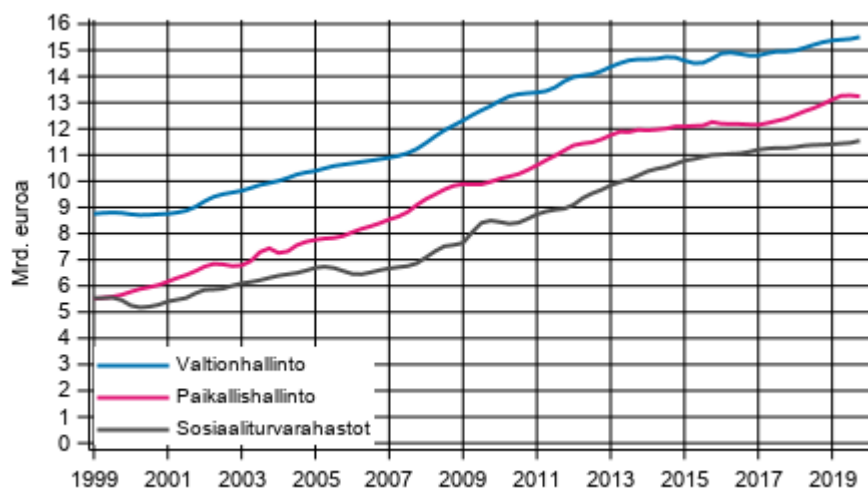
**Liitekuvio 4. Tuotannon ja tuonnin verot**



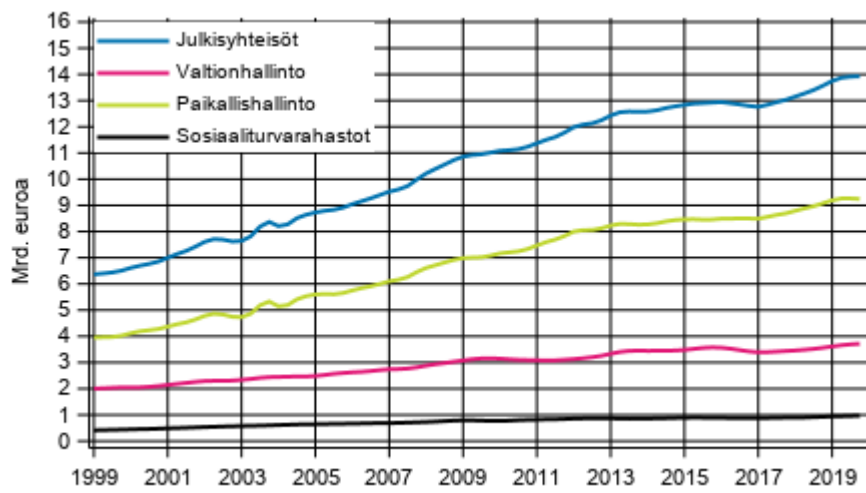
**Liitekuvio 5. Julkisyhteisöjen kokonaistulot, trendi**



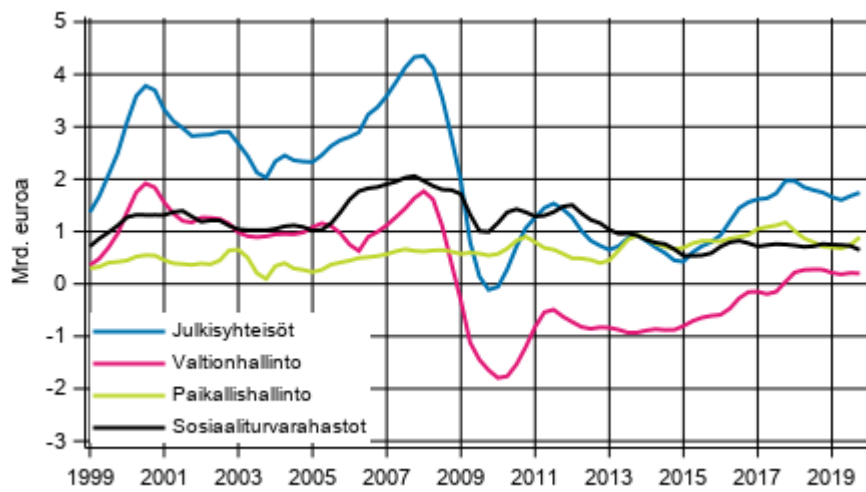
**Liitekuvio 6. Julkisyhteisöjen kokonaismenot, trendi**



Liitekuvio 7. Kulutusmenot, trendi



Liitekuvio 8. Bruttosäästö, trendi



# Tietojen tarkentuminen

## Kausitasoitettu muutos edellisestä neljänneksestä, %

			1.julkistus (%)	Uusin julkistus (%)	Tietojen tarkentuminen, %-yks. (uusin - ensimmäinen)
Sektori	Taloustoimi	Neljännes			
Julkisyhteisöt	Tulot yhteensä	2018, 4. neljännes	0,5	1,0	0,5
		2019, 1. neljännes	0,1	0,0	-0,1
		2019, 2. neljännes	0,3	0,2	-0,1
		2019, 3. neljännes	0,5	0,6	0,1
	Menot yhteensä	2018, 4. neljännes	0,3	0,5	0,2
		2019, 1. neljännes	0,7	1,0	0,3
		2019, 2. neljännes	0,9	0,6	-0,3
		2019, 3. neljännes	-0,2	-0,7	-0,5



## Muutos vuodentakaisesta, %

			1.julkistus (%)	Uusin julkistus (%)	Tietojen tarkentuminen, %-yks. (uusin - ensimmäinen)
Sektori	Talustoimi	Neljäsnes			
Julkisyhteisöt	Tulot yhteensä	2018, 4. neljännes	1,3	2,7	1,4
		2019, 1. neljännes	1,9	1,2	-0,7
		2019, 2. neljännes	2,6	1,7	-0,9
		2019, 3. neljännes	-3,3	-2,6	0,7
	Menot yhteensä	2018, 4. neljännes	2,7	3,2	0,5
		2019, 1. neljännes	2,3	2,7	0,4
		2019, 2. neljännes	3,3	3,2	-0,1
		2019, 3. neljännes	2,0	1,6	-0,4

# Julkisyhteisöjen tulojen ja menojen neljännesvuositilaston laatuseloste

## 1. Tilastotietojen relevanssi

Tilasto on luotu julkisyhteisöjen suhdanneseurannan kehittämiseksi EU:n vakaus- ja kasvusopimuksen sekä EKP:n edellyttämää julkisen sektorin talouden ajantasaista ja luotettavaa seurantaa varten. Tilasto on kehitetty kolmessa eri vaiheessa. Vuonna 2000 on annettu ns. ensimmäisen vaiheen indikaattoreita koskeva kansantalouden tilinpidon täytäntöönpanoa täsmäntävä regulaatio (EY n:o 264/2000), joka on edellyttänyt tietojen toimittamisen aloittamista vuoden 2000 alusta. Toisen vaiheen indikaattoreiden toimittamista koskeva regulaatio annettiin kesällä 2002 (EY N:o 1221/2002), ja se kattaa kaikki loput julkisten menojen ja tulojen erät, lukuunottamatta joitakin huoltotase-eriä. Vuonna 2005 hyväksytty asetus (EY N:o 1161/2005) kaikkien sektoreiden tilastoinnista täydentää julkisyhteisöjen suhdannekuvaa joidenkin huoltotase-erien osalta. Tilaston tärkein tietosisältö raportoidaan Eurostattiin EKT-lähetämisohjelman valvoittamana.

## 2. Tilastotutkimuksen menetelmäkuvaus

Tämän tilaston käsitteet, yksiköt, luokitukset ja menetelmät perustuvat Euroopan kansantalouden tilinpitojärjestelmän EKT2010–menetelmäkirjaan. Käytettyjä luokituksia ovat EKT:n talustoimiluokitus sekä sektoriluokitus. Käsitteet ja luokitukset määritellään [käsitetietokannassa](#). EKT2010:n mukaan Suomen julkisyhteisöihin kuuluu oheiset [yksiköt](#) valtionhallinnosta, paikallishallinnosta sekä sosiaaliturvarahastoista. Tilasto on kansantalouden tilinpidon mukainen johdettu tilasto eli sektorikohtaisista perustilastoista on johdettu kansantalouden tilinpidon mukainen tilasto. Perustilastoja ovat esim. valtion liikekirjanpitoaineisto, kuntien neljännesvuosittainen otostutkimus, Kelan tilinpäätösaineisto, Vakuutusvalvontaviraston neljännesvuositilasto vuosina 1999–2010 sekä kuukausittainen Tilastokeskuksen ja Valtiovarainministeriön yhteistiedonkeruu Työeläkelaitoksista.

Heinäkuusta 2014 lähtien tilasto noudattaa EKT2010–menetelmäkirjaa. Kansantalouden tilinpidon EKT-uudistus on kuvattu; <https://www.stat.fi/til/ekt2010.html>

## 3. Tietojen oikeellisuus ja tarkkuus

Julkisyhteisöjen suhdanneseurannassa julkisyhteisöjen tulojen ja menojen erotuksena laskettava nettoluotonanto on eräs tärkeä finanssipolitiikan perusteisiin vaikuttava tekijä. Tilasto tuottaa kansantaloudentilinpidon mukaisen alijäämäkäsitteen neljännesvuosittain.

## 4. Julkaistujen tietojen ajantasaisuus ja oikea-aikaisuus

Julkisyhteisöjen neljännesvuositilasto julkaistaan noin 90 vuorokauden viipeellä tilastoajankohdan päättymisestä. Kahden viimeisimmän vuoden tiedot ovat ennakkollisia ja tarkentuvat kansantalouden tilinpidon vuositietojen tarkentuessa. Vuositilinpidon aikasarjojen muuttuessa muuttuvat myös tämän tilaston aikasarjat. Laskettaessa muutosprosentteja edellisen vuoden vastaavaan periodiin on käytetty kausitasoittamatonta tietoa. Edellisen periodin muutosprosenttia laskettaessa on käytetty kausitasoitettua tietoa. Kausitasoitus on tehty Tramo/Seats-menetelmällä. Kausitasoitettu tieto tarkentuu usein tulevina periodeina, kun uudet havainnot vaikuttavat kausitasoitukseen. Kuvioissa trendi on laskettu Tramo/Seats-menetelmällä.

## 5. Tietojen saatavuus ja läpinäkyvyys/selkeys

Tilaston tiedot julkaistaan Tilastokeskuksen kotisivuilla sekä [Eurostatin nettisivulla](#). Lisätietoja sähköpostiosoitteesta: [rahoitus.tilinpito@tilastokeskus.fi](mailto:rahoitus.tilinpito@tilastokeskus.fi)

## 6. Tilastojen vertailukelpoisuus

Julkisyhteisöjen neljännesvuositalasto summautuu kaikkien taloustoimien osanta kansantalouden vuositilinpidoon vastaaviin taloustoimiin. Tilasto on vertailukelpoinen EU-maiden kesken vuosittain ja neljännesvuosittain. Julkisyhteisöjen tulojen ja menojen erotuksena laskettava nettoluotonanto on vertailukelpoinen Maastrichtin lähentymiskriteerin kanssa. Julkisyhteisöjen tuloista ja menoista taloustoimittain on neljännesvuosittaiset aikasarjat vuodesta 1999 lähtien.

## 7. Selkeys ja eheys/yhtenäisyys

Julkisyhteisön tulot ja menot ovat käsitteiltään ja määritelmiltään yhtenevät ja johdonmukaiset kansantalouden vuositilinpidoon kanssa. Käsitteet ja määritelmät perustuvat EKT2010–menetelmäkäsikirjaan.

### Lisätietoja

Jouni Pulkka 029 551 3532

Jens Melfsen 029 551 2578

Vastaava tilastojohtaja:  
Jan Nokkala

[rahoitus.tilinpito@tilastokeskus.fi](mailto:rahoitus.tilinpito@tilastokeskus.fi)

[www.tilastokeskus.fi](http://www.tilastokeskus.fi)

Lähde: Julkisyhteisöjen tulot ja menot neljännesvuosittain, 4 neljännes 2019. Tilastokeskus

Asiakaspalaute: [www.tilastokeskus.fi/palaute](http://www.tilastokeskus.fi/palaute)

Tietopalvelu ja viestintä, Tilastokeskus  
puh. 029 551 2220  
[www.tilastokeskus.fi](http://www.tilastokeskus.fi)

Julkaisutilaukset, Edita Publishing Oy  
puh. 020 450 05  
[asiakaspalvelu.publishing@edita.fi](mailto:asiakaspalvelu.publishing@edita.fi)  
[www.editapublishing.fi](http://www.editapublishing.fi)

ISSN 1796-0479  
= Suomen virallinen tilasto  
ISSN 1797-9366 (pdf)