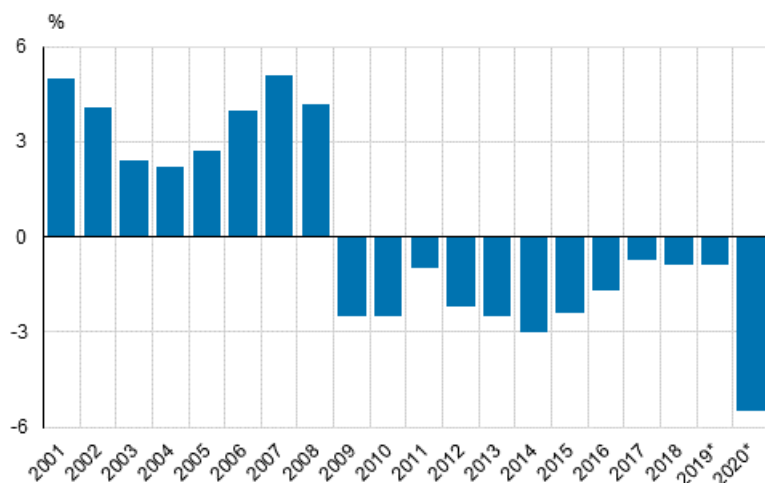


Offentliga sektorns underskott och skuld 2020

De offentliga samfundens underskott 5,5 procent och skuld 69,5 procent i förhållande till bruttonationalprodukten år 2020

Enligt de reviderade uppgifterna som Statistikcentralen rapporterar till Eurostat var de offentliga samfundens underskott 5,5 procent i förhållande till bruttonationalprodukten år 2020. Underskottet översteg referensvärdet i EU:s stabilitets- och tillväxtavtal, som är tre procent i förhållande till bruttonationalprodukten. De offentliga samfundens EDP-skuld, dvs. den konsoliderade bruttoskulden, var 69,5 procent i förhållande till bruttonationalprodukten i slutet av år 2020. Skuldens BNP-förhållande översteg referensvärdet på 60 procent.

De offentliga samfundens EDP-underskott (-), i förhållande till bruttonationalprodukten

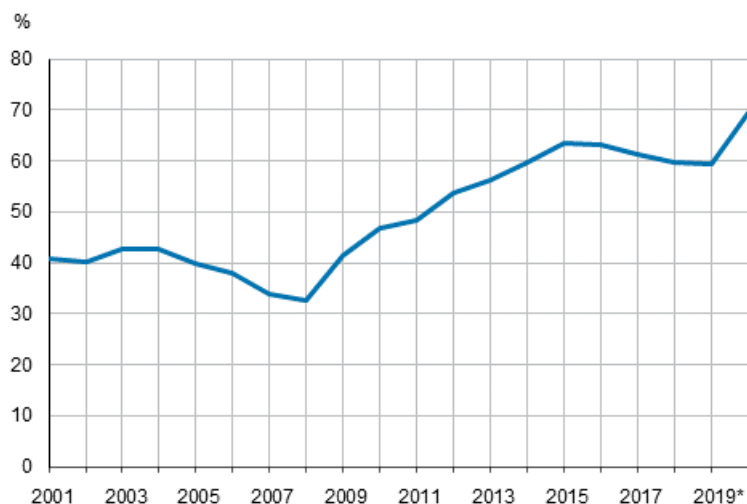


De offentliga samfundens underskott, dvs. nettoupplåningen enligt nationalräkenskaperna, uppgick till 12,9 miljarder euro år 2020. De offentliga samfundens finansiella ställning försvagades med drygt tio miljarder euro från året innan. Jämfört med år 2019 försvagades statsförvaltningens finansiella ställning mest, med omkring 10,5 miljarder euro, och var därmed 13,1 miljarder euro. Till detta bidrog särskilt

ökningen av transfereringarna till övriga sektorer. Enligt de preliminära uppgifterna visade lokalförvaltningssektorn ett överskott på 46 miljoner euro år 2020 efter att tidigare ha visat ett underskott.

Socialskyddsfonderna indelas i arbetspensionsanstalter och andra socialskyddsfonder. Socialskyddsfondernas överskott minskade märkbart bl.a. i och med minskningen av dividendinkomster till 105 miljoner euro år 2020, dvs. det minskade med omkring tre miljarder euro från året innan. Arbetspensionsanstalternas överskott minskade till 306 miljoner euro och andra socialskyddsfonders finansiella ställning visade ett underskott (201 miljoner euro) år 2020 efter att tidigare ha visat ett överskott.

De offentliga samfundens EDP-skuld i förhållande till bruttonationalprodukten



De offentliga samfundens konsoliderade bruttoskuld (EDP-skuld) var 164,2 miljarder euro i slutet av år 2020. Skulden ökade med 21,2 miljarder euro år 2020. Statens skuld ökade med 17,6 miljarder euro och lokalförvaltningens ökade med 1,6 miljarder euro. Socialskyddsfondernas skuld ökade med 2,2 miljarder euro. Ökningen av konsolideringsposterna med 95 miljoner euro mellan de offentliga samfundet inverkar på så sätt att skulden för hela sektorn offentliga samfund ökade med nämnda 21,2 miljarder euro år 2020. EDP-skulden beskriver de offentliga samfundens skuld till de övriga sektorerna inom ekonomin och till utlandet, och dess utveckling påverkas av förändringar av både den icke-konsoliderade bruttoskulden och de offentliga samfundens interna skulder.

Eurostat publicerar medlemsländernas uppgifter enligt preliminära uppgifter den 21 oktober 2021

Innehåll och begrepp i statistiken

Med de offentliga samfundens över-/underskott avses nettoutlåning/nettoupplåning enligt nationalräkenskaperas sektorkonton, dvs. skillnaden mellan de totala inkomsterna och de totala utgifterna. Till exempel när det gäller lokalförvaltningen avviker begreppet från de sektortillhöriga kommunernas och samkommunernas över-/underskott enligt räkenskapsperiodens resultaträkningar. En viktig skillnad har att göra med investeringarna som i nationalräkenskaperna utgiftsförs som sådana.

I de offentliga samfundens räkenskaper statistikförs den skuld som upptagits av den tillfälliga Europeiska finansiella stabiliseringsfaciliteten (EFSF), genom Eurostats beslut, som en del av den offentliga skulden i de medlemsländer som beviljat garantier. Det lån som mottagarlandet erhåller genom EFSF statistikförs som om det hade erhållits av de euroländer som beviljat garantierna, och dessa länder står då motsvarande summa i skuld till EFSF. Till följd av detta ökar EDP-bruttoskulden hos de euroländer som beviljat garantier, medan nettoskulden förblir oförändrad, eftersom länderna har en lika stor fordring på mottagarlandet. Varje lands andel av de offentliga samfundens skuld för lån beviljade av EFSF beräknas

genom att lånet som mottagarlandet erhållit divideras med en fördelningsnyckel (baserar sig på andelar av ECB:s kapital hos de medlemsländer som deltar i stödpaketet).

I slutet av år 2020 har skulder till ett belopp av 3,4 miljarder euro, på basis av lån som EFSF har beviljat, inkluderats i de offentliga samfundens skuld i Finland. Motsvarande gäller inte för Europeiska stabilitetsmekanismen (ESM).

Statsförvaltningens EDP-skuld avviker begreppsmässigt från den statsskuld som Statskontoret publicerar. Statens EDP-skuld omfattar dessutom lån som den tillfälliga finansiella stabiliseringsfaciliteten EFSF beviljat mottagarländerna, erhållna säkerhetsdepositioner i anslutning till derivatkontrakt, kärnavfallshanteringsfondens kapital, skulder vid investeringar i livscykelprojekt och mynt i omlopp. I nationalräkenskaperna är statssektorn också begreppsmässigt mer omfattande än budget- och fondekonomin. (http://www.stat.fi/meta/luokitukset/_linkki/julkisyhteisot.html). Statens pensionsfond räknas dock till socialskyddsfonderna. Värderingsprincipen i båda skuldbegreppen är det nominella värdet, där effekten av valutaväxlingsavtal har beaktats. När man beaktar dessa skillnader fås statsförvaltningens bruttoskuld enligt EDP-begreppet (tabellbilaga 2). År 2020 Statskontorets statsskuld 124,8 md euro + skuldens begreppsmässiga skillnader 6,6 md euro + skillnaderna p.g.a. sektoravgränsningen 4,4 md euro = statsförvaltningens bruttoskuld 135,9 md euro. Värderingsprincipen i båda skuldbegreppen är det nominella värdet, där effekten av ränte- och valutaswappar har beaktats.

En förteckning över de enheter som ingår i de offentliga samfunden och beslut om de viktigaste tillämpningarna av sektorindelningen finns (på finska) på adressen https://www.stat.fi/meta/luokitukset/_linkki/soveltamisp.html.

I samband med offentliggörandet i april 2021 uppdaterade Finland EDP-inventory som gäller framställning av uppgifterna om underskott och skuld. En ny uppdaterad metodbeskrivning finns på adressen: https://stat.fi/til/jali/men_sv.html

Innehåll

Tabeller

Tabellbilagor

Tabellbilaga 1. Offentliga sektorns EDP-underskott 2008-2020.....	5
Tabellbilaga 2. Offentliga sektorns EDP-skuld 2008-2020.....	5
Tabellbilaga 3. Revidering av den offentliga sektorns EDP-underskott och -skuld.....	5

Figurer

Figurbilagor

Figurbilaga 1. Bidraget av den offentliga sektorns undersektorer till den offentliga sektorns skuld, md euro 1996–2020.....	6
Revideringar i denna statistik.....	7

Tabellbilagor

Tabellbilaga 1. Offentliga sektorns EDP-underskott 2008-2020¹⁾

År	Miljoner euro				BNP-kvoten, %			
	Staten	Lokalförvaltning	Socialskydds- fonderna	Totalt	Staten	Lokalförvaltning	Socialskydds- fonderna	Totalt
2008	997	-763	7 880	8 114	0,5	-0,4	4,1	4,2
2009	-8 256	-1 134	4 875	-4 515	-4,5	-0,6	2,7	-2,5
2010	-9 932	-406	5 571	-4 767	-5,3	-0,2	3,0	-2,5
2011	-6 381	-1 055	5 418	-2 018	-3,2	-0,5	2,7	-1,0
2012	-7 383	-2 123	5 172	-4 334	-3,7	-1,1	2,6	-2,2
2013	-7 546	-1 447	3 834	-5 159	-3,7	-0,7	1,9	-2,5
2014	-7 731	-1 514	3 064	-6 181	-3,7	-0,7	1,5	-3,0
2015	-6 307	-1 321	2 501	-5 127	-3,0	-0,6	1,2	-2,4
2016	-5 713	-898	2 917	-3 694	-2,6	-0,4	1,3	-1,7
2017	-4 039	-452	3 011	-1 480	-1,8	-0,2	1,3	-0,7
2018*	-2 937	-2 041	2 986	-1 992	-1,3	-0,9	1,3	-0,9
2019*	-2 592	-2 990	3 330	-2 252	-1,1	-1,2	1,4	-0,9
2020*	-13 069	46	105	-12 918	-5,5	0,0	0,0	-5,5

1) Ett negativt värde visar ett underskott, ett positivt värde ett överskott.

Tabellbilaga 2. Offentliga sektorns EDP-skuld 2008-2020

År	Miljoner euro				BNP-kvoten, %			
	Staten	Lokalförvaltning	Socialskydds- fonderna	Totalt	Staten	Lokalförvaltning	Socialskydds- fonderna	Totalt
2008	57 659	10 214	1	63 254	29,7	5,3	0,0	32,6
2009	68 053	11 560	2	75 482	37,4	6,4	0,0	41,5
2010	80 055	12 027	1	88 248	42,6	6,4	0,0	46,9
2011	88 133	12 738	1	95 576	44,5	6,4	0,0	48,3
2012	96 085	14 327	1 947	107 801	47,8	7,1	1,0	53,6
2013	101 298	16 237	1 907	114 888	49,6	7,9	0,9	56,2
2014	107 471	17 675	2 192	123 778	51,9	8,5	1,1	59,8
2015	114 626	18 754	3 156	134 529	54,2	8,9	1,5	63,6
2016	116 990	19 625	2 352	137 420	53,8	9,0	1,1	63,2
2017	118 080	19 767	2 826	138 422	52,2	8,7	1,2	61,2
2018*	116 767	21 617	2 283	139 564	50,0	9,3	1,0	59,8
2019*	118 283	24 575	1 426	142 938	49,3	10,2	0,6	59,5
2020*	135 873	26 139	3 603	164 183	57,5	11,1	1,5	69,5

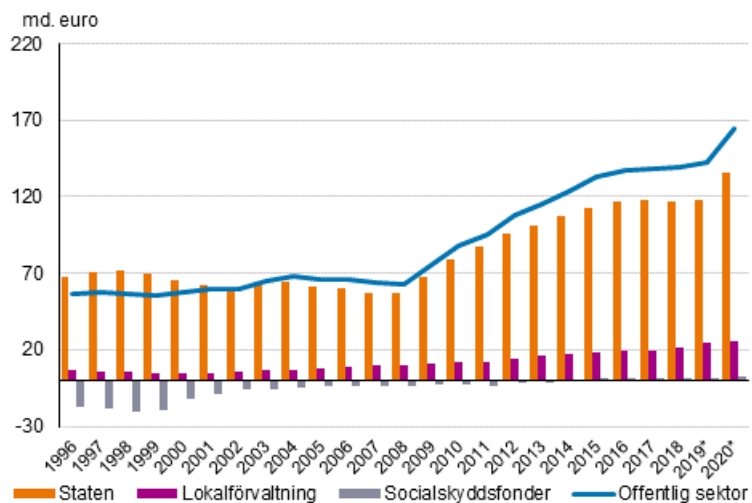
Tabellbilaga 3. Revidering av den offentliga sektorns EDP-underskott och -skuld

Den offentliga sektorns underskott/skuld i förhållande till BNP, %	Underskott ¹⁾				Skuld			
	2017	2018	2019	2020	2017	2018	2019	2020
År								
Offentliggörandet april 2021	-0,7	-0,9	-0,9	-5,4	61,2	59,7	59,5	69,2
Offentliggörandet oktober 2021	-0,7	-0,9	-0,9	-5,5	61,2	59,8	59,5	69,5
Revidering, %-enhet	0,00	0,00	0,01	-0,03	0,00	0,06	0,07	0,35
varav: revidering av underskott/skuld	0,00	0,00	0,01	0,00	0,00	0,00	0,03	-0,03
varav: revidering av BNP	0,00	0,00	0,00	-0,03	0,00	0,06	0,04	0,38

1) Ett negativt värde visar ett underskott, ett positivt värde ett överskott.

Figurbilagor

Figurbilaga 1. Bidraget av den offentliga sektorns undersektorer till den offentliga sektorns skuld, md euro 1996–2020



Revideringar i denna statistik

Revideringar av offentliga sektorns EDP-underskott och skuld 2016-2019, miljoner euro

	Statistikår	Senaste publicering	1. publicering ¹⁾	Revision, senaste minus första
Underskott	2017	-1 480	-1 279	-201
	2018	-1 992	-1 347	-645
	2019	-2 252	-2 735	483
	2020	-12 918	-12 924	6
Skuld	2017	138 422	137 286	1 136
	2018	139 564	137 545	2 019
	2019	142 938	142 507	431
	2020	164 183	164 266	-83

1) År 2017, underskott: Nationalräkenskaperna 16.3.2018. År 2017, skuld: Offentliga sektorns skuld kvartalsvis 16.3.2018.
År 2018, underskott: Nationalräkenskaperna 15.3.2019. År 2018, skuld: Offentliga sektorns skuld kvartalsvis 15.3.2019.
År 2019, underskott: Nationalräkenskaperna 16.3.2020. År 2019, skuld: Offentliga sektorns skuld kvartalsvis 16.3.2020.
År 2020, underskott: Nationalräkenskaperna 15.3.2021. År 2020, skuld: Offentliga sektorns skuld kvartalsvis 15.3.2021.

Förfrågningar

Lotta Sjöblom 029 551 3342

Lauri Piirainen 029 551 3278

Ansvarig avdelningschef:

Katri Kaaja

financial.accounts@stat.fi

www.stat.fi

Källa: Den offentliga sektorns underskott och skuld. Statistikcentralen