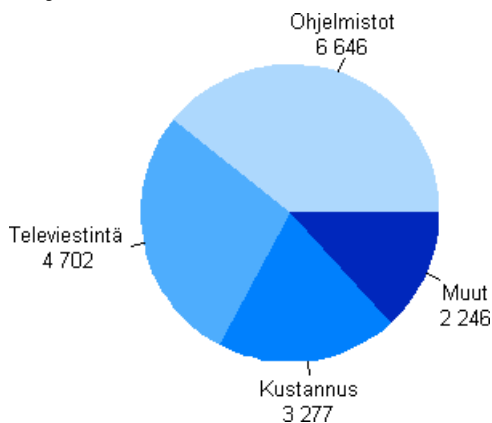


Informaatiopalvelujen tilinpäätöstilasto 2012

Informaatiopalvelujen liikevaihto kasvoi 2012

Tilastokeskuksen mukaan vuonna 2012 informaatiopalvelut keräsi liikevaihtoa 16,9 miljardia euroa, lisäystä edellisestä vuodesta oli 2,9 prosenttia. Alalla toimi 9 100 yritystä, 2,8 prosenttia enemmän kuin vuonna 2011. Informaatiopalvelut työllistivät yhteensä 82 900 henkilöä, 3,1 prosenttia enemmän kuin vuotta aiemmin. Käyttökattetta kertyi edellisen vuoden tapaan lähes 14 prosenttia liiketoiminnan tuotoista ja kokonaistulos laski 3,8 prosenttiin.

Informaatiopalvelujen liikevaihdon jakautuminen toimialoittain 2012, miljoonaa euroa



Tiedot perustuvat verohallinnon elinkeinoveroaineistoihin. Tietoja on täydennetty Tilastokeskuksen omalla kyselyllä ja virallisilla tilinpäätöstiedoilla.

Sisällys

Informaatiopalvelut 2012.....	3
Ohjelmistot ja konsultointi	3
Televiestintä.....	3
Kustantaminen.....	4

Kuviot

Kuvio 1. Kannattavuus ohjelmistot ja konsultointi -toimialalla 2010 — 2012.....	3
Kuvio 2. Televiestinnän kannattavuus 2010 — 2012.....	4
Kuvio 3. Kustannustoiminnan kannattavuus 2010 – 2012.....	4
Tietojen tarkentuminen.....	5
Informaatiopalvelujen tilinpäätöstilaston laatuseloste.....	6

Informaatiopalvelut 2012

Informaatiopalvelujen pääluokkaan kuuluu yrityksiä, jotka valmistavat tietotuotteita ja tuottavat menetelmiä, joilla tietoa voidaan välittää sekä tietopalvelutoiminta. Ohjelmistopalvelut sekä teleliikenne ovat liikevaihdolla mitattuna pääluokan suurimmat toimialat. Toimialan kokonaisliikevaihdosta ohjelmistopalvelujen osuus on 39 ja teleliikenteen 28 prosenttia.

Informaatiopalveluille kertyi liikevaihtoa yhteensä 16,9 miljardia euroa. Edelliseen vuoteen verrattuna liikevaihto kasvoi 2,9 prosenttia. Toimiala työllisti noin 82 900 henkilöä. Määrä kasvoi 2 500 henkilöllä eli 3,0 prosentilla.

Vähintään 250 henkeä työllistäviä yrityksiä oli lähes 300 ja pienempiä eli pk-yrityksiä oli 8 800. Suuret yritykset tuottivat informaatiopalvelujen kokonaisliikevaihdosta 70 prosenttia, ja ne työllistivät 60 prosenttia alan työllisistä.

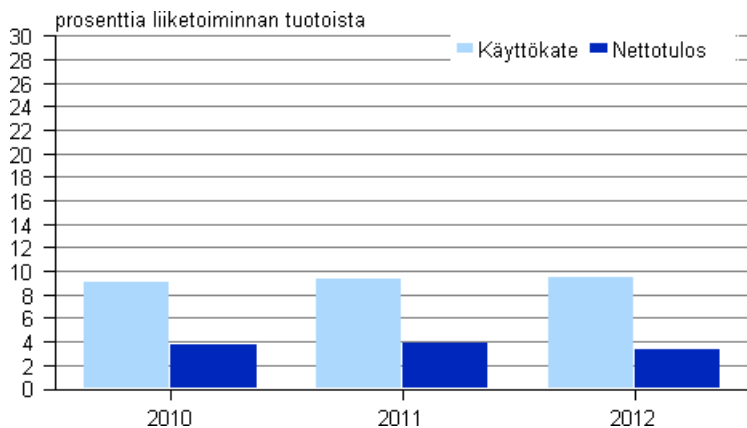
Informaatiopalvelujen alatoimialojen kannattavuus heikkeni kaikilla aloilla. Erityisen heikolta näytti tietopalvelutoiminnassa, jossa rahoituskuluihin kirjattu suuri, kertaluonteinen sijoitusten alaskirjaus romahdutti tietopalvelutoiminnan rahoitus-, netto- ja kokonaistuloksen täysin edellisvuoteen verrattuna.

Ohjelmistot ja konsultointi

Ohjelmistot ja konsultointi -alan liikevaihto kasvoi 9,6 prosenttia vuodesta 2011. Myös jalostusarvo kasvoi 10,2 prosenttia.

Vuonna 2012 alalla toimi noin 5 370 yritystä, jotka työllistivät 43 250 henkilöä. Henkilöstömäärä kasvoi 2 300 hengellä. Henkilöstökulut kasvoivat 9,8 prosenttia eli samoin kuin liikevaihto.

Kuvio 1. Kannattavuus ohjelmistot ja konsultointi -toimialalla 2010 – 2012



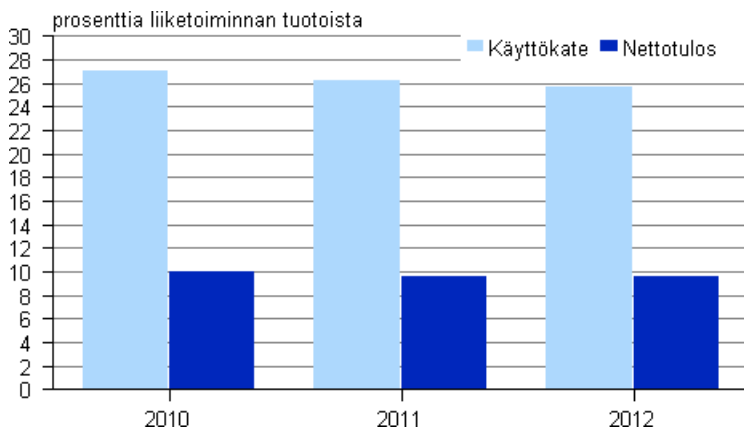
Ohjelmistot ja konsultointi -toimialan kannattavuus pysyi lähes ennallaan vuonna 2012. Toimialan käyttökate oli 9,5 prosenttia. Nettotulosta ja kokonaistulosta toimialalle jäi noin 3,3 prosenttia liiketoiminnan tuotoista.

Televiestintä

Televiestintä käsittää langallisen ja langattoman verkon hallinnan ja palveluiden ohella myös satelliittiviestinnän sekä muut televiestintäpalvelut. Televiestinnässä on mukana yhteensä 362 yritystä joiden yhteenlaskettu liikevaihto oli 4,7 miljardia euroa vuonna 2012. Televiestinnän liikevaihto oli pitkään laskussa vuodesta 2006 lähtien. Vuosina 2010 ja 2011 liikevaihto kasvoi hieman, mutta 2012 pudottiin takaisin suunnilleen 2009 tasolle.

Televiestinnän alalla on viime vuosina nähty mittavia liiketoimintojen uudelleenjärjestelyjä ja fuusioita, joiden vaikutukset näkyvät osaltaan liikevaihdon volyymissa ja toimialan kulurakenteessa. Vuonna 2006 ulkopuolisten palvelujen osuus oli 47 ja vuonna 2012 enää 28 prosenttia liiketoiminnan tuotoista.

Kuvio 2. Televiestinnän kannattavuus 2010 – 2012



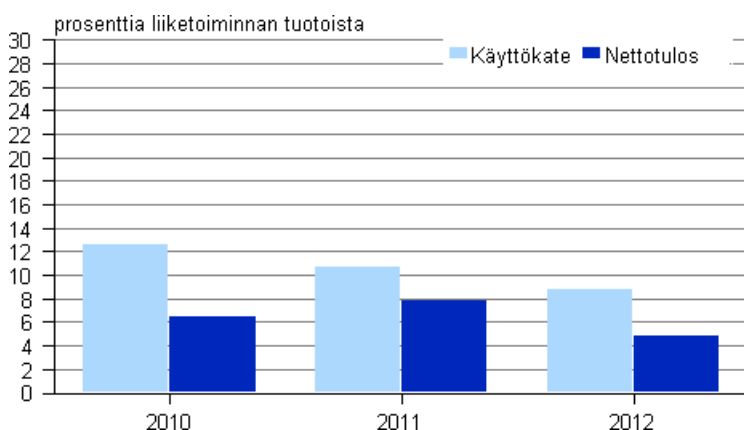
Telealan käyttökateprosentti laski 0,5 prosenttiyksikön verran ja oli 25,7 prosenttia liiketoiminnan tuotoista. Liikevoitto laski 2,8 prosenttiyksiköllä 10,2 prosenttiin tuotoista. Nettotulos laski puolisen prosenttiyksikköä. Kulujen karsimisen ohella myös henkilöstöä on vähennetty televiestinnässä. Vuonna 2012 tapahtui käänne kun henkilöstön määrä toimialalla kasvoi noin 600 hengellä. Teleala työllisti 11 800 henkeä. Tämä aiheutti sen, että jalostusarvo suhteutettuna henkilöstökuluihin heikkeni parilla prosenttiyksikön kymmenyksellä ollen 2,7.

Kustantaminen

Kustannustoimintaan kuuluu tyypillisesti kirjojen, sanomalehtien ja ohjelmistojen kustantamista. Vuonna 2012 alalla toimi 1 056 yritystä, jotka työllistivät 16 450 henkilöä. Henkilöstön määrä väheni hieman edellisvuodesta. Kustannustoiminnan yritysten yhteenlaskettu liikevaihto oli 3,3 miljardia euroa. Liikevaihto oli lähes sama kuin vuonna 2011.

Muutamat suuret, yli 250 henkeä, työllistävät yritykset hallitsevat toimialaa. Ne tuottavat 80 prosenttia liikevaihdosta ja työllistävät 74 prosenttia toimialan työntekijöistä. Suurin yrityksiin kuuluu kuitenkin vain kymmenesosa kustannustoiminnan yrityksistä.

Kuvio 3. Kustannustoiminnan kannattavuus 2010 – 2012



Käyttökateen 1,9 prosenttiyksikön heikkenemisen ohella kustannustoiminnan nettotulos, rahoitustulos ja kokonaistulos heikkenivät niin ikään. Toimialan henkilöstökulut kasvoivat vuonna 2012 noin 1,7 prosenttia.

Tietojen tarkentuminen

Tietojen tarkentuminen ennakon 2012 ja lopullisen tilaston 2012 välillä

Toimiala ja muuttuja	Ennako 2012, miljoonaa euroa	Lopullinen 2012, miljoonaa euroa	Muutos %	
58 Kustannustoiminta	Liikevaihto	3 274.9	3 277.2	0.1
	Tuotot yhteensä	3 369.8	3 370.7	0.0
	Käyttökate	299.3	298.0	-0.4
	Nettotulos	169.0	163.7	-3.2
	Aineelliset investoinnit	33.4	32.9	-1.6
	Jalostusarvo	1 269.3	1 269.3	0.0
59 Elokuva, video ja tv-ohjelma	Liikevaihto	572.1	574.6	0.4
	Tuotot yhteensä	614.0	618.2	0.7
	Käyttökate	44.0	40.9	-7.0
	Nettotulos	11.7	6.4	-45.2
	Aineelliset investoinnit	12.7	12.1	-4.9
	Jalostusarvo	202.1	203.7	0.8
60 Radio ja televisio	Liikevaihto	904.5	904.5	0.0
	Tuotot yhteensä	932.2	932.2	0.0
	Käyttökate	14.3	17.1	19.5
	Nettotulos	-85.2	-39.5	-53.6
	Aineelliset investoinnit	0.7	0.7	0.9
	Jalostusarvo	320.9	323.1	0.7
61 Televiestintä	Liikevaihto	4 702.0	4 701.5	-0.0
	Tuotot yhteensä	4 858.1	4 747.1	-2.3
	Käyttökate	1330.8	1220.8	-8.3
	Nettotulos	523.7	455.3	-13.1
	Aineelliset investoinnit	414.1	419.5	1.3
	Jalostusarvo	2 070.2	1 958.4	-5.4
62 Ohjelmistot	Liikevaihto	6 572.7	6 645.5	1.1
	Tuotot yhteensä	6 967.9	7 039.6	1.0
	Käyttökate	673.6	669.0	-0.7
	Nettotulos	252.0	234.0	-7.1
	Aineelliset investoinnit	141.3	140.9	-0.3
	Jalostusarvo	3 553.9	3 550.7	-0.1
63 Tietopalvelutoiminta	Liikevaihto	746.4	766.5	2.7
	Tuotot yhteensä	762.8	781.5	2.5
	Käyttökate	144.5	144.3	-0.1
	Nettotulos	-367.9	-371.1	0.9
	Aineelliset investoinnit	81.5	84.7	4.0
	Jalostusarvo	347.8	353.5	1.6

Informaatiopalvelujen tilinpäätöstilaston laatuseloste

1. Tilastotietojen relevanssi

Tilinpäätöstilasto kuvaa yritystoiminnan tuloksen muodostumista, kannattavuutta sekä taseen rakennetta toimialoittain ja suuruusluokittain.

Tilastoyksikkönä on yritys. Valtion ja kuntien liikelaitokset sisältyvät aineistoon. Kuvausalueen ulkopuolelle jäävät julkisen sektorin viranomaisyksiköt, voittoa tavoittelemattomat yhteisöt, rahoitus ja vakuutus toiminta sekä ne maatilatalouden yksiköt, jotka eivät toimi työnantajina. Yksilöivänä tunnuksena on yrityksen liike- ja yhteisötunnus eli y-tunnus.

Tilasto sisältää tuloslaskelma- ja tasetiedot pääkohdittain, näistä lasketut kannattavuuden ja vakavaraisuuden keskeiset tunnusluvut sekä henkilöstön lukumäärän. Lisäksi tilasto sisältää yritysten perus- ja luokittelutietoja, jotka saadaan Tilastokeskuksen yritysrekisteristä. Tilaston tiedot muodostavat yhtenäisen aikasarjan 2006 - 2012.

Tilasto sisältää myös liikevaihdon ja kulujen erittelytietoja. Kulujen erittelyt koskevat tuloslaskelman eriä aineet ja tarvikkeet, ulkopuoliset palvelut ja liiketoiminnan muut kulut. Nämä tiedot julkaistaan STATFIN-palvelutietokannassa omina tauluinaan.

Tilastotietoja käytetään Suomen yrityssektorin rakenteiden, kannattavuuden ja kehityksen analysointiin ja seurantaan. Tietojen suurimpia käyttäjiä ovat elinkeinoelämän edustajat, tutkimuslaitokset, julkinen hallinto ja kansainväliset tahot kuten Euroopan komissio ja OECD. Tilastojen käyttöä ja luovuttamista koskevat yleiset salaussäännöt.

Tuloslaskelma Tuloslaskelma esitetään ryhmiteltynä siten, että siitä käy ilmi tuloksen muodostumisen kannalta keskeiset erät: käyttökate, liikevoitto, nettotulos ja kokonaistulos. Käyttöomaisuuden myyntivoitot ja fuusiovoitot sekä myyntitappiot ja fuusiotappiot esitetään satunnaisina erinä. Ennen käyttökatetta esitetty laskennallinen palkkorjaus oikaistaan satunnaisten erien jälkeen ennen tilikauden tulosta. Tilikauden tulos on virallisen tuloslaskelman mukainen.

Tunnusluvut

Tunnusluvut on laskettu Yritystutkimusneuvottelukunnan ohjeita noudattaen niin pitkälle kuin se on tietosisällön puolesta mahdollista.

Liiketoiminnan laajuutta kuvaavat tunnusluvut

Liiketoiminnan tuotot yht. = Liikevaihto + liiketoiminnan muut tuotot - käyttöomaisuuden myyntivoitot - fuusiovoitot

Jalostusarvo = Käyttökate + henkilöstökulut yhteensä

Aineelliset nettoinvestoinnit = Aineellisten hyödykkeiden lisäykset - vähennykset

Tehokkuutta kuvaavat tunnusluvut

Kannattavuutta kuvaavat tunnusluvut

$$\text{Käyttökate} - \% = \frac{\text{Käyttökate}}{\text{Liiketoiminnan tuotot yhteensä}} \times 100$$

$$\text{Nettotulos} - \% = \frac{\text{Nettotulos}}{\text{Liiketoiminnan tuotot yhteensä}} \times 100$$

$$\text{Kokonaistulos} - \% = \frac{\text{Kokonaistulos}}{\text{Liiketoiminnan tuotot yhteensä}} \times 100$$

$$\text{Rahoitustulos} - \% = \frac{\text{Käyttökate} + \text{rahoitustuotot} - \text{rahoituskulut} + \text{verot}}{\text{Liiketoiminnan tuotot yhteensä}} \times 100$$

$$\text{Kokonaispääoman tuotto} - \% = \frac{\text{Nettotulos} + \text{rahoituskulut} + \text{verot}}{\text{Taseen loppusumma}} \times 100$$

Tehokkuutta kuvaavat tunnusluvut

Liikevaihto / henkilöstö

Jalostusarvo/henkilöstökulut

Rahoitusta kuvaavat tunnusluvut

$$\text{Omavaraisuusaste} = \frac{\text{Oma pääoma} + \text{tilinpäättösirtojen kertymä}}{\text{Tase} - \text{saadut ennakkomaksut}} \times 100$$

$$\text{Kokonaisvelat / liikevaihto} = \frac{\text{Vieras pääoma yhteensä} - \text{saadut ennakkomaksut}}{\text{Liikevaihto}} \times 100$$

Yritys

Tilastoyksikkönä on yritys. Yrityksellä tarkoitetaan yhden tai useamman henkilön yhdessä harjoittamaa taloudellista toimintaa, joka tähtää kannattavaan tulokseen. Yrityksiä ovat:

- ammatin- ja liikkeenharjoittajat, jotka toimivat omalla nimellään tai rekisteröidyllä toiminimellä,
- oikeushenkilöt (esim. osakeyhtiö, osuuskunta, säästöpankki, taloudellinen yhdistys ja avoin yhtiö),
- valtion ja kuntien liikelaitokset.

Toimialaluokitus

Käytetty toimialaluokitus on Toimialaluokitus 2008 (Tilastokeskus, käsikirjoja 4, Helsinki 2008). Toimialaluokitus 2008 perustuu EU:n toimialastandardiin NACE Rev.2:een siten, että NACE:n nelinumerotasoa on tarkennettu kansallisia tarpeita varten viidennellä numerolla.

Tilastoja voidaan tuottaa tarkimmalla toimialatasolla tietojen salaussääntöjä noudattaen.

Oikeudellinen muoto

Käytetty oikeudellinen eli juridinen muoto on yritysrekisterin käyttämä luokitus. Verohallinnon asiakastietokannassa olevat oikeudelliset muodot muutetaan Yritys- ja toimipaikkarekisterissä YTR:n käyttämän luokituksen mukaiseksi. Koko tilastovuotta edustava koodi tai tilikauden lopussa voimassa ollut koodi.

Kokoluokitus

EU:n komission suositus (6.5.2003) pienten ja keskisuurten (PK) yritysten määritelmästä (2003/361/EY, Euroopan yhteisöjen virallinen lehti N:o L 124/2003) määrittelee PK -yritykset sekä pienet yritykset seuraavien sääntöjen mukaan:

1. Pienet ja keskisuuret yritykset määritellään yrityksiksi,
 - joiden palveluksessa on vähemmän kuin 250 työntekijää ja joiden
 - vuosiliikevaihto on enintään 50 miljoonaa euroa tai
 - taseen loppusumma on enintään 43 miljoonaa euroa ja
 - jotka täyttävät kohdassa 4 määritellyn perusteen riippumattomuudesta.
2. Pieni yritys määritellään yritykseksi,
 - jonka palveluksessa on vähemmän kuin 50 työntekijää ja jonka
 - vuosiliikevaihto on enintään 10 miljoonaa euroa tai
 - taseen loppusumma on enintään 10 miljoonaa euroa ja
 - joka täyttää kohdassa 4 määritellyn perusteen riippumattomuudesta.
3. Mikroyritys määritellään yritykseksi,
 - jonka palveluksessa on vähemmän kuin 10 työntekijää ja jonka
 - vuosiliikevaihto on enintään 2 miljoonaa euroa tai
 - taseen loppusumma on enintään 2 miljoonaa euroa ja
 - joka täyttää kohdassa 4 määritellyn perusteen riippumattomuudesta.
4. Riippumattomia yrityksiä ovat ne yritykset, joiden pääomasta tai äänivaltaisista osakkeista 25 prosenttia tai enemmän ei ole yhden sellaisen yrityksen omistuksessa tai sellaisten yritysten yhteisomistuksessa, joihin ei voida soveltaa tilanteen mukaan joko PK -yrityksen tai pienen yrityksen määritelmää.

Suuruusluokkien liikevaihto- ja taseen loppusummien rajoja tarkistettiin vuonna 2003. Suuruusluokkien tiedot edellisiin vuosiin eivät ole tästä johtuen täysin vertailukelpoisia.

Lait ja asetukset

1. Kirjanpitolaki ja -asetus 30.12.1997 / 1336.
2. Yritystoiminnan rakennetilastoasetus. Keskeinen vuosittaisten yritystoiminnan tilastojen laatimista ohjaava asetus Euroopan parlamentin ja neuvoston asetus (EY) No 295/2008
3. Tilastoyksikköasetus. Yritystoiminnan tilastoinnissa sovellettava tilastoyksiköitä koskeva asetus Euroopan neuvoston asetus No 696/93.
4. Toimialaluokitusasetus. Toimialaluokitus 2008 perustuu Euroopan unionin yhteiseen toimialaluokitukseen, NACE Rev.2:een, jota on tarkennettu kansallisia tarpeita varten viidennellä tasolla.

2. Tilastotutkimuksen menetelmäkuvaus

Tilaston peruskehikon muodostaa Tilastokeskuksen yritys- ja toimipaikkarekisteri. Yritysrekisteristä saadaan tilaston keskeiset luokitusmuuttujat kuten toimiala, sektori, oikeudellinen muoto, omistajatyyppe, alue sekä henkilöstön määrä ja suuruusluokka. Tilinpäätöstilastoon yritykset on valittu käyttäen samoja rajoja toiminta-ajan, henkilöstön ja liikevaihdon suhteen kuin yritysrekisterissä. Myös yhdenkertaista kirjanpitoa pitävät ammatinharjoittajat sisältyvät tilinpäätöstilastoon. Lisäksi valtion liikelaitokset sekä energia- ja vesihuollon ja liikenteen toimialojen kunnalliset liikelaitokset ovat tilastossa mukana.

Tilinpäätöstilaston aineisto perustuu verohallinnon elinkeinoverotusaineistoon ja Tilastokeskuksen yritystiedusteluun. Elinkeinoverotusaineisto sisältää kaikkien elinkeinoverotuslain alaisten yritysten ja ammatinharjoittajien tilinpäätöstiedot. Se on ollut Tilastokeskuksen käytettävissä vuodesta 1994 lähtien.

Tilastokeskuksen tiedustelussa oli noin 5 500 yritystä vuonna 2012. Hyväksytyjä vastauksia saatiin noin 80 prosenttia. Tilinpäätöstilaston kohdejoukosta tiedusteluun kuuluvat kaikki yli 50 henkilöä työllistävät yritykset. Lisäksi 10 – 50 henkilöä työllistäviä yrityksistä tiedusteluun on valittu yritykset satunnaisotannalla. Tiedustelussa on myös joitain alle 10 henkilöä työllistäviä yrityksiä sekä kaikki kunnalliset liikelaitokset.

Tilastokeskuksen tiedustelussa kerätään investointitietoja ja muita tilinpäätöksen lisätietoja. Aineistoa tarkistetaan erilaisilla sisäisillä loogisuus- ja suhdelukutesteillä. Tietoja verrataan myös muihin tietolähteisiin. Patenti- ja rekisterihallituksen elektronista kuva-arkistoa käytetään tietojen tarkistamisessa.

3. Tietojen oikeellisuus ja tarkkuus

Tilinpäätöstilasto sisältää kattavasti tiedot kaikista liikeyrityksistä lähes kaikilta toimialoilta. Maatilataloudesta ovat mukana työnantajina toimivat tilat. Tilinpäätöstilasto ei sisällä seuraavien toimialojen tietoja: 12, 64, 65, 66, 84, 851, 852, 853, 854, 85591, 856, 86210, 91010, 94 (toimialaluokitus 2008).

Elinkeinoverotusaineisto on tärkeä tilaston tietolähde. Aineiston laatu tarkistetaan ja korjataan ohjelmallisesti. Aineiston puuttuvat arvot korvataan eli imputoidaan ensisijaisesti yrityksen aikaisempien vuosien tiedoilla ja toiseksi liikevaihdoltaan ja henkilöstömäärältään vastaavanlaisen yrityksen tiedoilla.

Tilinpäätöskyselyyn kuulumattomille yrityksille tuotetaan liikevaihdon ja kulujen erittelyjen tiedot imputointimallin mukaisesti. Malli perustuu kyselyyn kuuluvien yritysten tietoihin. Imputointimallissa lasketaan toimialakohtaiset kertoimet. Kertoimia laskettaessa on huomioitu poikkeavat havainnot.

Tilinpäätöstilaston lukuja julkaistaan sekä ennakkollisina että lopullisina. Perusaineiston täydentyminen ja lopettamistietojen päivittäminen aiheuttavat muutoksia lopullisiin tietoihin ennakkollisiin tietoihin verrattuna. Lisäksi ennakossa yrityksiä ei rajata pois lyhyen toiminta-ajan perusteella eli alle puolivuotta tilikaudella toimineita. Tilinpäätöstilaston tietojen tarkentumista ennakon ja lopullisen tilaston välillä on esitetty erillisessä revisiotaulussa tilaston kotisivulla [Tietojen tarkentuminen](#).

4. Julkaistujen tietojen ajantasaisuus ja oikea-aikaisuus

Yritysten tilinpäätöstilastosta tehdään vuosittain ennakkolliset ja lopulliset tilastot. Ennakkotiedot valmistuvat tilastovuotta seuraavan vuoden syyskuussa ja lopulliset tiedot tämän jälkeen helmikuussa.

Tilinpäätöstilastoa on laadittu alkaen vuodesta 1974.

5. Tietojen saatavuus

Tilinpäätöstietoja on saatavissa toimialoittain ja suuruusluokittain Tilastokeskuksen internet-sivuilta maksuttomasta STATFIN-palvelutietokannasta. Tilastokatsaukset ovat saatavissa tilastojen kotisivuilta.

6. Tilaston vertailukelpoisuus

Tilastotietojen eri ajankohtien vertailukelpoisuuteen vaikuttavat kirjanpitolain muutokset. Vuoden 2003 tilastossa otettiin käyttöön laskennallinen palkkakorjaus. Palkkakorjaus on tehty pienille yrityksille, joilla yrittäjien tekemä palkaton työpanos on suuri. Palkkakorjaus parantaa yritysten välistä vertailtavuutta. Tiedot on julkaistu siten, että tiedot on saatavissa myös ilman palkkakorjausta.

Tilastovuoden 2008 julkistamisen yhteydessä tilinpäätöstilastoissa otettiin käyttöön uusi toimialaluokitus TOL 2008. Toimialaluokituksen käyttöönotto muuttaa useiden toimialaryhmien rakennetta siten, että tiedot eivät ole kaikilta osin vertailukelpoisia toimialaluokituksella TOL 2002 julkistettuihin lukuihin.

Tilastovuonna 2008 uudistettiin myös henkilöstön lukumäärän laskentatapaa. Henkilöstön lukumäärä saadaan tilinpäätöstilastoihin nyt kokonaan yritysrekisteristä ja se noudattaa yritysrekisterin vuositilastossa määriteltyä kokovuosityöllisen määritelmää.

Edellä mainitut toimiala- ja henkilöstömuutokset on huomioitu uudessa aikasarjassa, joka on tehty tilastovuodesta 2006 lähtien. Vanhan toimialaluokituksen TOL 2002 ja henkilöstön lukumäärän mukaisen aikasarjan viimeinen tilastovuosi on 2008.

7. Tietojen selkeys ja eheys/yhtenäisyys

Tilastotiedoista on saatavilla yhtenäiset aikasarjat 1999 - 2008 TOL 2002 luokituksella ja 2006 - 2011 TOL 2008 luokituksella. Yhtenäisyyttä muihin tilastoihin rajoittavat käsitteelliset ja menetelmälliset asiat:

1. Liiketoiminnan kuukausikuvaajien liikevaihto on laskettu verohallinnon kausiveroaineistosta. Liikevaihdon määrittely kausiveroilmoituksessa ei täysin vastaa tuloslaskelman liikevaihtoa.
2. Yritys- ja toimipaikkarekisterin tilastoissa yritysten määrä on suurempi kuin tilinpäätöstilastossa. Ero syntyy pääasiassa rahoitus- ja vakuutus toiminnan sekä julkisen hallinnon yritysten puuttumisesta tilinpäätöstilaston luvuista. Myös yritysten luokittelussa toimialoille on jonkin verran eroja. Tilinpäätöstilastossa esimerkiksi hallintayhtiöt pyritään pitämään emoyrityksen toimialalla toisin kuin yritysrekisterissä. Toimialoittaiset luvut saattavat poiketa yritys- ja toimipaikkarekisterin luvuista myös fuusiokorjausten erilaisesta ajoituksesta johtuen. Tilinpäätöstilastossa fuusiokorjaukset tehdään tapahtumavuonna, mutta yritys- ja toimipaikkarekisterissä vasta seuraavana vuonna. Yritys- ja toimipaikkarekisteri ei myöskään tilastoi kunnallisia liikelaitoksia.
3. Tilinpäätöstilastossa yritysten kokoluokitteluna on käytetty EU:n komission suositusta. Tämän johdosta jakautuminen kokoluokkiin eroaa Yritys- ja toimipaikkarekisterin tilastoissa esitetyistä lukumääristä. Niissä pienet ja keskisuuret yritykset on määritelty vain henkilökunnan perusteella.
4. Kansantalouden tilinpidon toimialoittainen arvonlisäys perushintaan poikkeaa tilinpäätöstilaston jalostusarvosta, koska kansantalouden tilinpidon laskelmat laaditaan toimipaikoittain. Tilinpäätöstilastojen jalostusarvon laskenta pohjautuu yritystason tietoihin. Lisäksi tilinpäätöstilaston jalostus arvo arvioidaan tuottajahintaan.

Lisätietoja

Rauno Viita 09 1734 3381

Vastaava tilastojohtaja:

Hannele Orjala

rakenne.tilastot@tilastokeskus.fi

www.tilastokeskus.fi

Lähde: Informaatiopalvelujen tilinpäätöstilasto 2012, Tilastokeskus

Asiakaspalaute: www.tilastokeskus.fi/palaute

Tietopalvelu ja viestintä, Tilastokeskus
puh. 09 1734 2220
www.tilastokeskus.fi

Julkaisutilaukset, Edita Publishing Oy
puh. 020 450 05
asiakaspalvelu.publishing@edita.fi
www.editapublishing.fi

ISSN 1796-0479
= Suomen virallinen tilasto
ISSN 1798-3789 (pdf)