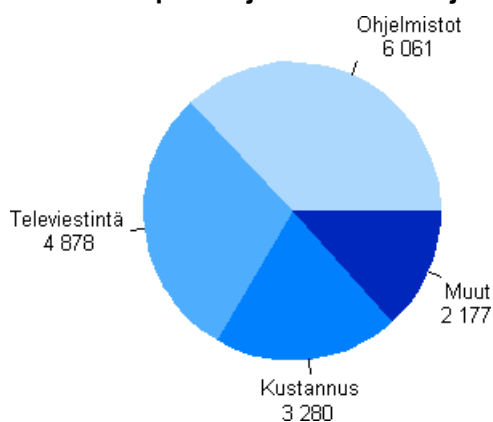


# Informaatiopalvelujen tilinpäätöstilasto 2011

## Informaatiopalvelujen liikevaihto kasvoi 2011

Tilastokeskuksen mukaan vuonna 2011 informaatiopalvelut keräsi liikevaihtoa 16,4 miljardia euroa, lisäystä edellisestä vuodesta oli 3,5 prosenttia. Alalla toimi 8 900 yritystä, 3,1 prosenttia enemmän kuin vuonna 2010. Informaatiopalvelut työllistivät yhteensä 80 400 henkilöä, 0,4 prosenttia enemmän kuin vuotta aiemmin. Käyttökattetta kertyi edellisen vuoden tapaan yli 14 prosenttia liiketoiminnan tuotoista ja kokonaistulos oli 7,2 prosenttia.

### Informaatiopalvelujen liikevaihdon jakautuminen toimialoittain 2011



Tiedot perustuvat verohallinnon elinkeinoveroaineistoihin. Tietoja on täydennetty Tilastokeskuksen omalla kyselyllä ja virallisilla tilinpäätöstiedoilla.

# Sisällys

Informaatiopalvelut 2011.....	3
Ohjelmistot ja konsultointi .....	3
Televiestintä.....	3
Kustantaminen.....	4

## *Taulukot*

### **Liitetaulukot**

Liitetaulukko 1. Tuloksen muodostuminen.....	5
Liitetaulukko 2. Taseet.....	5
Liitetaulukko 3. Tunnusluvut.....	6

## *Kuviot*

Kuvio 1. Kannattavuus ohjelmistot ja konsultointi -toimialalla 2009 — 2011.....	3
Kuvio 2. Televiestinnän kannattavuus 2009 — 2011.....	4
kuvio 3. Kustannustoiminnan kannattavuus 2009 – 2011.....	4

Tietojen tarkentuminen.....	7
Informaatiopalvelujen tilinpäätöstilaston laatuseloste.....	8

## Informaatiopalvelut 2011

Informaatiopalvelujen pääluokkaan kuuluu yrityksiä, jotka valmistavat tietotuotteita ja tuottavat menetelmiä, joilla tietoa voidaan välittää sekä tietopalvelutoiminta. Ohjelmistopalvelut sekä teleliikenne ovat liikevaihdolla mitattuna pääluokan suurimmat toimialat. Toimialan kokonaisliikevaihdosta ohjelmistopalvelujen osuus on noin 37 ja teleliikenteen 30 prosenttia.

Informaatiopalveluille kertyi liikevaihtoa yhteensä 16,4 miljardia euroa. Edelliseen vuoteen verrattuna liikevaihto kasvoi 3,5 prosenttia. Toimiala työllisti noin 80 400 henkilöä. Määrä kasvoi 300 henkilöllä eli 0,4 prosentilla.

Vähintään 250 henkeä työllistäviä yrityksiä oli 300 ja pienempiä eli pk-yrityksiä oli 8 550. Suuret yritykset tuottivat informaatiopalvelujen kokonaisliikevaihdosta 70 prosenttia, ja ne työllistivät 60 prosenttia alan työllisistä.

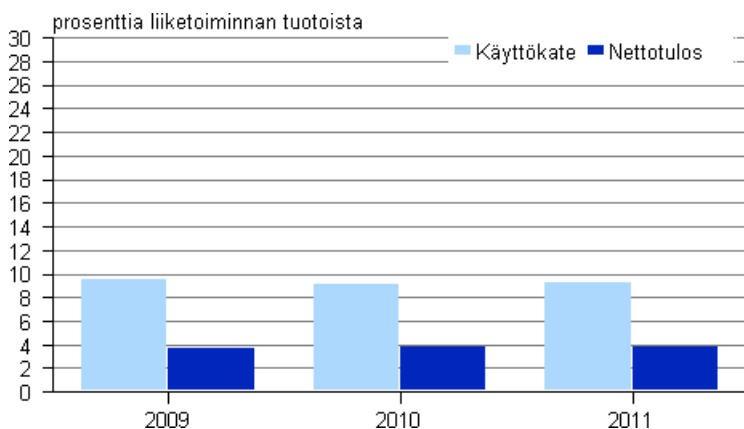
Informaatiopalvelujen alatoimialoista kannattavuus parani selvästi elokuva- ja videotoiminnassa Heikkenemistä puolestaan näkyi radio- ja televisiotuominnassa sekä tietopalvelutoiminnassa.

### Ohjelmistot ja konsultointi

Ohjelmistot ja konsultointi -alan liikevaihto kasvoi 5,2 prosenttia vuodesta 2010. Myös jalostusarvo kasvoi 5,9 prosenttia.

Vuonna 2011 alalla toimi noin 5 200 yritystä, jotka työllistivät 40 900 henkilöä. Henkilöstömäärä kasvoi vajaalla 1 000 hengellä. Henkilöstökulut kasvoivat 5,4 prosenttia eli samoin kuin liikevaihto.

**Kuvio 1. Kannattavuus ohjelmistot ja konsultointi -toimialalla 2009 — 2011**



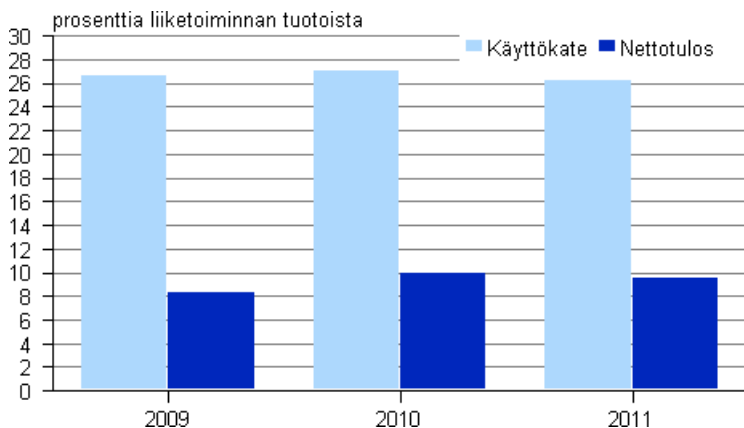
Ohjelmistot ja konsultointi -toimialan kannattavuus pysyi ennallaan vuonna 2011. Toimialan käyttökate oli 9,3 prosenttia. Nettotulosta ja kokonaistulosta toimialalle jäi noin 3,9 prosenttia liiketoiminnan tuotoista.

### Televiestintä

Televiestintä käsittää langallisen ja langattoman verkon hallinnan ja palveluiden ohella myös satelliittiviestinnän sekä muut televiestintäpalvelut. Televiestinnässä on mukana yhteensä 345 yritystä joiden yhteenlaskettu liikevaihto oli 4,9 miljardia euroa vuonna 2011. Televiestinnän liikevaihto oli pitkään laskussa vuodesta 2006 lähtien. Vuonna 2010 liikevaihdon lasku taittui vaihtuen prosentin kasvuun edellisvuodesta ja vuonna 2011 kasvua oli jo 2,6 prosenttia.

Televiestinnän alalla on viime vuosina nähty mittavia liiketoimintojen uudelleenjärjestelyjä ja fuusioita, joiden vaikutukset näkyvät osaltaan liikevaihdon volyymissa ja toimialan kulurakenteessa. Vuonna 2006 ulkopuolisten palvelujen osuus oli 47 ja vuonna 2011 enää 33 prosenttia liiketoiminnan tuotoista.

## Kuvio 2. Televiestinnän kannattavuus 2009 – 2011



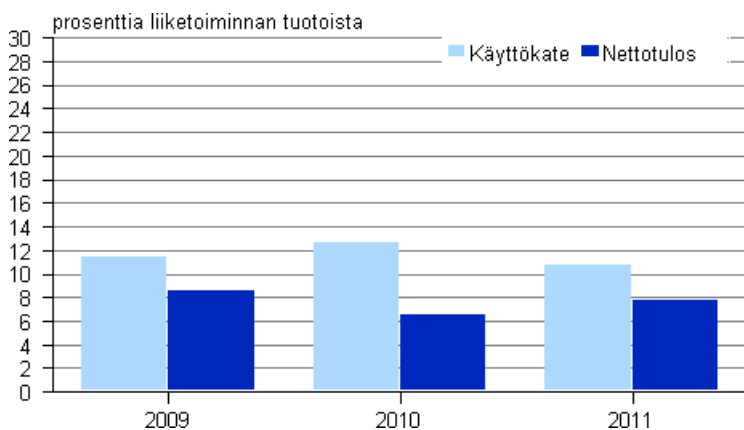
Telealan käyttökateprosentti laski 0,8 prosenttiyksikön verran ja oli 26,2 prosenttia liiketoiminnan tuotoista. Liikevoitto laski 2,8 prosenttiyksiköllä 10,2 prosenttiin tuotoista. Nettotulos laski puolisen prosenttiyksikköä. Kulujen karsimisen ohella myös henkilöstöä on vähennetty televiestinnässä. Vuonna 2011 ala työllisti 11 200 henkeä, kun henkilöstön määrä oli 11 600 vuonna 2010. Näillä toimenpiteillä on yritetty lisätä yritysten tuottavuutta, mutta vuonna 2011 jalostusarvo suhteutettuna henkilöstökuluihin ei sanottavammin parantunut.

## Kustantaminen

Kustannustoimintaan kuuluu tyypillisesti kirjojen, sanomalehtien ja ohjelmistojen kustantamista. Alalla toimi noin 1 100 yritystä, jotka työllistivät lähes 17 000 henkilöä. Henkilöstön määrä väheni hieman edellisvuodesta. Kustannustoiminnan yritysten yhteenlaskettu liikevaihto oli 3,3 miljardia euroa. Liikevaihdon kasvuprosentti oli 1,4.

Muutamit suuret, yli 250 henkeä, työllistävät yritykset hallitsevat toimialaa. Ne tuottavat 78 prosenttia liikevaihdosta ja työllistävät 71 prosenttia toimialan henkilöstöstä. Suurin yrityksiin kuuluu kuitenkin vain kymmenesosa kustannustoiminnan yrityksistä.

## kuvio 3. Kustannustoiminnan kannattavuus 2009 – 2011



Huolimatta käyttökateen heikkenemisestä 2 prosenttiyksiköllä kustannustoiminnan nettotulos parani rahoitustuottojen ansiosta vuonna 2011. Edellisvuoteen verrattuna konserniavustuksia jäi saamatta, minkä johdosta kokonaistulos heikkeni muutamalla prosenttiyksikön kymmenyksellä. Toimialan henkilöstökulut kasvoivat vuonna 2011 noin 3 prosenttia.

# Liitetaulukot

## Liitetaulukko 1. Tuloksen muodostuminen

	58 Kustannustoiminta	61 Televiestintä	62 Ohjelmistot ja konsultointi
	1 000 euroa	1 000 euroa	1 000 euroa
TULOSEN MUODOSTUMINEN			
Liikevaihto	3 279 665	4 878 088	6 061 410
Liiketoiminnan muut tuotot (pl.käyttöom.myyntiv. ja fuusiov.)	90 596	59 202	365 007
LIIKETOIMINNAN TUOTOT YHTEENSÄ	3 370 261	4 937 290	6 426 417
Aine- ja tarvikekäyttö	-319 183	-588 881	-720 627
Ulkopuoliset palvelut	-840 421	-1 645 715	-993 375
Palkat ja henkilösivukulut yhteensä	-948 535	-679 575	-2 570 461
Laskennallinen palkkorjaus	-6 514	-1 426	-56 685
Liiketoiminnan muut kulut (pl.käyttöom.myyntitap. ja fuusiotap.)	-892 258	-781 309	-1 499 360
Valmistevarastojen lisäys/vähennys	-1 848	51 720	10 392
Käyttökate	361 503	1 292 104	596 031
Poistot ja arvonalentumiset yhteensä	-108 802	-685 550	-235 855
LIIKETULOS	252 701	606 554	360 176
Rahoitustuotot	218 993	136 732	198 615
Rahoituskulut	-134 459	-96 931	-183 162
Verot	-74 292	-171 613	-124 332
NETTOTULOS	262 943	474 742	251 297
Satunnaiset tuotot	194 128	93 207	112 299
Satunnaiset kulut	-207 425	-125 231	-124 820
Käyttöomaisuuden myyntivoitot ja fuusiovoitot	30 125	204 053	5 727
Käyttöomaisuuden myyntitappiot ja fuusiotappiot	-2 769	-10 694	-9 703
KOKONAISTULOS	277 002	636 076	234 800
Tilinpäätössiirrot yhteensä	3 394	23 570	2 046
Laskennallinen palkkorjaus (palautus)	6 514	1 426	56 685
TILIKAUDEN TULOS	286 908	661 071	293 527

## Liitetaulukko 2. Taseet

	58 Kustannustoiminta	61	62
	1 000 euroa	Televiestintä 1 000 euroa	Ohjelmistot ja konsultointi 1 000 euroa
TASEET			
Pysyvät vastaavat yhteensä	5 000 146	6 010 907	2 454 301
Vaihto-omaisuus yhteensä	112 418	121 033	73 395
Rahoitusomaisuus yhteensä	1 815 261	5 000 683	3 318 215
Vaihtuvat vastaavat yhteensä	1 927 679	5 121 715	3 391 609
Vastaavaa yhteensä	6 927 825	11 132 623	5 845 910
Oma pääoma yhteensä	2 579 536	8 115 867	2 770 628
Tilinpäätössiirtojen kertymä yhteensä	64 217	200 216	22 227
Pakolliset varaukset yhteensä	16 273	57 926	21 214
Vieras pääoma yhteensä	4 267 798	2 758 613	3 031 841
Vastattavaa yhteensä	6 927 825	11 132 623	5 845 910
Pääomalaina	29 235	22 165	187 647

## Liitetaulukko 3. Tunnusluvut

	58 Kustannustoiminta	61	62
		Televiestintä	Ohjelmistot ja konsultointi
TUNNUSLUVUT			
Yritysten lukumäärä	1 077	345	5 204
Liiketoiminnan tuotot yhteensä, 1000 euroa	3 370 261	4 937 290	6 426 417
Jalostusarvo, 1000 euroa	1 316 552	1 973 105	3 223 177
Henkilöstön lkm	16 626	11 215	40 922
Aineelliset nettoinvestoinnit, 1000 euroa	33 653	490 875	104 448
Liikevaihto/henkilöstö, 1000 euroa	197	435	148
Jalostusarvo/henkilöstökulut	1,4	2,9	1,2
Käyttökate-%	10,7	26,2	9,3
Rahoitustulos-%	11,0	23,5	7,6
Nettotulos-%	7,8	9,6	3,9
Kokonaistulos-%	8,2	12,9	3,7
Kokonaispääoman tuotto-%	6,1	6,5	7,2
Omavaraisuusaste, %	39,8	75,0	48,6
Kokonaisvelat/liikevaihto-%	121,8	56,7	48,9

# Tietojen tarkentuminen

## Tietojen tarkentuminen ennakon 2011 ja lopullisen tilaston 2011 välillä

Toimiala ja muuttuja	Ennako 2011, miljoonaa euroa	Lopullinen 2011, miljoonaa euroa	Muutos %	
58 Kustannustoiminta	Liikevaihto	3 277,7	3 279,7	0,1
	Tuotot yhteensä	3 368,9	3 370,3	0,0
	Käyttökate	362,1	361,5	-0,2
	Nettotulos	267,7	262,9	-1,8
	Aineelliset investoinnit	34,7	33,7	-3,1
	Jalostusarvo	1 317,2	1 316,6	-0,1
59 Elokuva, video ja tv-ohjelma	Liikevaihto	528,8	528,4	-0,1
	Tuotot yhteensä	566,7	567,0	0,1
	Käyttökate	45,1	44,9	-0,6
	Nettotulos	9,8	10,4	5,4
	Aineelliset investoinnit	14,0	12,7	-9,2
	Jalostusarvo	196,5	198,7	1,1
60 Radio ja televisio	Liikevaihto	999,5	999,5	-0,0
	Tuotot yhteensä	1 023,1	1 023,1	0,0
	Käyttökate	62,4	62,4	0,0
	Nettotulos	28,5	28,5	0,1
	Aineelliset investoinnit	30,8	30,8	-0,0
	Jalostusarvo	367,4	367,3	-0,0
61 Televiestintä	Liikevaihto	4 877,1	4 878,1	0,0
	Tuotot yhteensä	4 936,0	4 937,3	0,0
	Käyttökate	1 273,1	1 292,1	1,5
	Nettotulos	456,3	474,7	4,0
	Aineelliset investoinnit	476,8	490,9	3,0
	Jalostusarvo	1 957,6	1 973,1	0,8
62 Ohjelmistot	Liikevaihto	6 009,1	6 061,4	0,9
	Tuotot yhteensä	6 375,3	6 426,4	0,8
	Käyttökate	607,4	596,0	-1,9
	Nettotulos	264,0	251,3	-4,8
	Aineelliset investoinnit	111,5	104,4	-6,4
	Jalostusarvo	3 226,7	3 223,2	-0,1
63 Tietopalvelutoiminta	Liikevaihto	648,3	649,2	0,1
	Tuotot yhteensä	673,5	674,5	0,1
	Käyttökate	72,7	74,9	3,0
	Nettotulos	1,3	2,9	120,3
	Aineelliset investoinnit	34,0	32,2	-5,2
	Jalostusarvo	274,1	277,6	1,3

# Informaatiopalvelujen tilinpäätöstilaston laatuseloste

## 1. Tilastotietojen relevanssi

Tilinpäätöstilasto kuvaa yritystoiminnan tuloksen muodostumista, kannattavuutta sekä taseen rakennetta toimialoittain ja suuruusluokittain.

Tilastoyksikkönä on yritys. Valtion ja kuntien liikelaitokset sisältyvät aineistoon. Kuvausalueen ulkopuolelle jäävät julkisen sektorin viranomaisyksiköt, voittoa tavoittelemattomat yhteisöt, rahoitus ja vakuutus toiminta sekä ne maatilatalouden yksiköt, jotka eivät toimi työnantajina. Yksilöivänä tunnuksena on yrityksen liike- ja yhteisötunnus eli y-tunnus.

Tilasto sisältää tuloslaskelma- ja tasetiedot pääkohdittain, näistä lasketut kannattavuuden ja vakavaraisuuden keskeiset tunnusluvut sekä henkilöstön lukumäärän. Lisäksi tilasto sisältää yritysten perus- ja luokittelutietoja, jotka saadaan Tilastokeskuksen yritysrekisteristä. Tilaston tiedot muodostavat yhtenäisen aikasarjan 2006 - 2011.

Tilastotietoja käytetään Suomen yrityssektorin rakenteiden, kannattavuuden ja kehityksen analysointiin ja seurantaan. Tietojen suurimpia käyttäjiä ovat elinkeinoelämän edustajat, tutkimuslaitokset, julkinen hallinto ja kansainväliset tahot kuten Euroopan komissio ja OECD. Tilastojen käyttöä ja luovuttamista koskevat yleiset salaussäännöt.

### Tuloslaskelma

Tuloslaskelma esitetään uudelleen ryhmitettynä siten, että siitä käy ilmi tuloksen muodostumisen kannalta keskeiset erät, käyttökate, liikevoitto, nettotulos ja kokonaistulos. Käyttöomaisuuden myyntivoitot ja fuusiovoitot sekä myyntitappiot ja fuusiotappiot esitetään satunnaisina erinä. Ennen käyttökatetta esitetty laskennallinen palkkakorjaus oikaistaan satunnaisten erien jälkeen ennen tilikauden tulosta. Tilikauden tulos on virallisen tuloslaskelman mukainen.

### Tunnusluvut

Tunnusluvut on laskettu Yritystutkimusneuvottelukunnan ohjeita noudattaen niin pitkälle kuin se on tietosisällön puolesta mahdollista.

### Liiketoiminnan laajuutta kuvaavat tunnusluvut

*Liiketoiminnan tuotot yht. = Liikevaihto + liiketoiminnan muut tuotot - käyttöomaisuuden myyntivoitot - fuusiovoitot*

*Jalostusarvo = Käyttökate + henkilöstökulut yhteensä*

*Aineelliset nettoinvestoinnit = Aineellisten hyödykkeiden lisäykset - vähennykset*

### Tehokkuutta kuvaavat tunnusluvut

#### Kannattavuutta kuvaavat tunnusluvut

$$\text{Käyttökate - \%} = \frac{\text{Käyttökate}}{\text{Liiketoiminnan tuotot yhteensä}} \times 100$$

$$\text{Nettotulos - \%} = \frac{\text{Nettotulos}}{\text{Liiketoiminnan tuotot yhteensä}} \times 100$$

$$\text{Kokonaistulos - \%} = \frac{\text{Kokonaistulos}}{\text{Liiketoiminnan tuotot yhteensä}} \times 100$$

$$\text{Rahoitustulos - \%} = \frac{\text{Käyttökate} + \text{rahoitustuotot} - \text{rahoituskulut} + \text{verot}}{\text{Liiketoiminnan tuotot yhteensä}} \times 100$$

$$\text{Kokonaispääoman tuotto - \%} = \frac{\text{Nettotulos} + \text{rahoituskulut} + \text{verot}}{\text{Taseen loppusumma}} \times 100$$

#### Tehokkuutta kuvaavat tunnusluvut

*Liikevaihto / henkilöstö*



### Rahoitusta kuvaavat tunnusluvut

$$\text{Omavaraisuusaste} = \frac{\text{Oma pääoma} + \text{tilinpäättösiirtojen kertymä}}{\text{Tase} - \text{saadut ennakkomaksut}} \times 100$$

$$\text{Kokonaisvelat / liikevaihto} = \frac{\text{Vieras pääoma yhteensä} - \text{saadut ennakkomaksut}}{\text{Liikevaihto}} \times 100$$

### Yritys

Tilastoyksikkönä on yritys. Yrityksellä tarkoitetaan yhden tai useamman henkilön yhdessä harjoittamaa taloudellista toimintaa, joka tähtää kannattavaan tulokseen. Yrityksiä ovat:

- ammatin- ja liikkeenharjoittajat, jotka toimivat omalla nimellään tai rekisteröidyllä toiminimellä,
- oikeushenkilöt (esim. osakeyhtiö, osuuskunta, säästöpankki, taloudellinen yhdistys ja avoin yhtiö),
- valtion ja kuntien liikelaitokset.

### Toimialaluokitus

Käytetty toimialaluokitus on Toimialaluokitus 2008 (Tilastokeskus, käsikirjoja 4, Helsinki 2008). Toimialaluokitus 2008 perustuu EU:n toimialastandardiin NACE Rev.2:een siten, että NACE:n nelinumerotaso on tarkennettu kansallisia tarpeita varten viidennellä numerolla.

Tilastoja voidaan tuottaa tarkimmalla toimialatasolla tietojen salaussääntöjä noudattaen.

### Oikeudellinen muoto

Käytetty oikeudellinen eli juridinen muoto on yritysrekisterin käyttämä luokitus. Verohallinnon asiakastietokannassa olevat oikeudelliset muodot muutetaan Yritys- ja toimipaikkarekisterissä YTR:n käyttämän luokituksen mukaiseksi. Koko tilastovuotta edustava koodi tai tilikauden lopussa voimassa ollut koodi.

### Kokoluokitus

EU:n komission suositus (6.5.2003) pienten ja keskisuurten (PK) yritysten määritelmästä (2003/361/EY, Euroopan yhteisöjen virallinen lehti N:o L 124/2003) määrittelee PK -yritykset sekä pienet yritykset seuraavien sääntöjen mukaan:

1. Pienet ja keskisuuret yritykset määritellään yrityksiksi,
  - joiden palveluksessa on vähemmän kuin 250 työntekijää ja joiden
  - vuosiliikevaihto on enintään 50 miljoonaa euroa tai
  - taseen loppusumma on enintään 43 miljoonaa euroa ja
  - jotka täyttävät kohdassa 4 määritellyn perusteen riippumattomuudesta.
2. Pieni yritys määritellään yritykseksi,
  - jonka palveluksessa on vähemmän kuin 50 työntekijää ja jonka
  - vuosiliikevaihto on enintään 10 miljoonaa euroa tai
  - taseen loppusumma on enintään 10 miljoonaa euroa ja
  - joka täyttää kohdassa 4 määritellyn perusteen riippumattomuudesta.
3. Mikroyritys määritellään yritykseksi,
  - jonka palveluksessa on vähemmän kuin 10 työntekijää ja jonka
  - vuosiliikevaihto on enintään 2 miljoonaa euroa tai
  - taseen loppusumma on enintään 2 miljoonaa euroa ja
  - joka täyttää kohdassa 4 määritellyn perusteen riippumattomuudesta.
4. Riippumattomia yrityksiä ovat ne yritykset, joiden pääomasta tai äänivaltaisista osakkeista 25 prosenttia tai enemmän ei ole yhden sellaisen yrityksen omistuksessa tai sellaisten yritysten yhteisomistuksessa, joihin ei voida soveltaa tilanteen mukaan joko PK -yrityksen tai pienen yrityksen määritelmää.

Suuruusluokkien liikevaihto- ja taseen loppusummien rajoja tarkistettiin vuonna 2003. Suuruusluokkien tiedot edellisiin vuosiin eivät ole tästä johtuen täysin vertailukelpoisia.

## **Tietolähde**

Tilinpäätöstilaston pääasiallinen tietolähde on verohallinnon elinkeinoverotusaineisto, jota täydennetään puuttuvien tietojen osalta Tilastokeskuksen omalla kyselylomakkeella ja virallisen tilinpäätöksen tiedolla.

Tärkeimmät Tilinpäätöstilastojen laadintaan vaikuttavat tilastoalan asetukset ovat seuraavat:

1. Yritystoiminnan rakennetilastoasetus. Keskeinen vuosittaisten yritystoiminnan tilastojen laatimista ohjaava asetus Euroopan parlamentin ja neuvoston asetus (EY) No 295/2008.
2. Tilastoyksikköasetus. Yritystoiminnan tilastoinnissa sovellettava tilastoyksiköitä koskeva asetus Euroopan neuvoston asetus No 696/93.
3. Toimialaluokitusasetus. Toimialaluokitus 2008 perustuu Euroopan unionin yhteiseen toimialaluokitukseen, NACE Rev.2:een, jota on tarkennettu kansallisia tarpeita varten viidennellä tasolla.

## **2. Tilastotutkimuksen menetelmäkuvaus**

Tilaston peruskehikon muodostaa Tilastokeskuksen yritys- ja toimipaikkarekisteri. Yritysrekisteristä saadaan tilaston keskeiset luokitusmuuttujat kuten toimiala, sektori, oikeudellinen muoto, omistajatyyppe, alue sekä henkilöstön määrä ja suuruusluokka. Tilinpäätöstilastoon yritykset on valittu käyttäen samoja rajoituksia toiminta-ajan, henkilöstön ja liikevaihdon suhteen kuin yritysrekisterissä. Myös yhdenkertaista kirjanpitoa pitävät ammatinharjoittajat sisältyvät tilinpäätöstilastoon. Lisäksi valtion liikelaitokset sekä energia- ja vesihuollon ja liikenteen toimialojen kunnalliset liikelaitokset ovat tilastossa mukana.

Tilinpäätöstilaston aineisto perustuu verohallinnon elinkeinoverotusaineistoon ja Tilastokeskuksen yritystiedusteluun. Elinkeinoverotusaineisto sisältää kaikkien elinkeinoverotuslain alaisten yritysten ja ammatinharjoittajien tilinpäätöstiedot. Se on ollut Tilastokeskuksen käytettävissä vuodesta 1994 lähtien.

Tilastokeskuksen tiedustelulla kerätään vuosittain tietoja noin 6 600 yritykseltä. Tilinpäätöstilaston kohdejoukosta tiedusteluun kuuluu kaikki yli 50 henkilöä työllistävät yritykset. Lisäksi 10 – 50 henkilöä työllistäviä yrityksistä tiedusteluun on valittu yritykset satunnaisotannalla. Tiedustelussa on myös joitain alle 10 henkilöä työllistäviä yrityksiä sekä kaikki kunnalliset liikelaitokset.

Tilastokeskuksen tiedustelussa kerätään investointitietoja ja muita tilinpäätöksen lisätietoja. Aineistoa tarkistetaan erilaisilla sisäisillä loogisuus- ja suhdelukutesteillä. Tietoja verrataan myös muihin tietolähteisiin. Patentti- ja rekisterihallituksen elektronista kuva-arkistoa käytetään tietojen tarkistamisessa..

## **3. Tietojen oikeellisuus ja tarkkuus**

Tilinpäätöstilasto sisältää kattavasti tiedot kaikista liikeyrityksistä lähes kaikilta toimialoilta.

Maatilataloudesta ovat mukana työnantajina toimivat tilat. Tilinpäätöstilasto ei sisällä seuraavien toimialojen tietoja: 12, 64, 65, 66, 84, 851, 852, 853, 854, 85591, 856, 86210, 91010, 94 (toimialaluokitus 2008).

Elinkeinoverotusaineisto on tärkeä tilaston tietolähde. Aineiston laatu tarkistetaan ja korjataan ohjelmallisesti. Aineiston puuttuvat arvot korvataan eli imputoidaan ensisijaisesti yrityksen aikaisempien vuosien tiedoilla ja toiseksi liikevaihdoltaan ja henkilöstömäärältään vastaavanlaisen yrityksen tiedoilla.

Tilinpäätöstilaston lukuja julkaistaan sekä ennakkollisina että lopullisina. Perusaineiston täydentyminen ja lopettamistietojen päivittäminen aiheuttavat muutoksia lopullisiin tietoihin ennakkollisiin tietoihin verrattuna. Lisäksi ennakkossa yrityksiä ei rajata pois lyhyen toiminta-ajan perusteella eli alle puolivuotta tilikaudella toimineita. Tilinpäätöstilaston tietojen tarkentumista ennakon ja lopullisen tilaston välillä on esitetty erillisessä revisiotaulussa.

Liiketoiminnan kuukausikuvaajien liikevaihto on laskettu verohallinnon kausiveroaineistosta. Liikevaihdon määrittely kausiveroilmoituksessa ei täysin vastaa tuloslaskelman liikevaihtoa.

Yritysrekisterin julkistamissa tiedoissa yritysten määrä on suurempi kuin tilinpäätöstilastossa. Ero syntyy pääasiassa maa- ja metsätalouden, rahoitus- ja vakuutustoiminnan sekä julkisen hallinnon yritysten puuttumisesta tilinpäätöstilaston luvuista.

Tilinpäätöstilastossa on käytetty EU:n komission suosittelemaa kokoluokittelua. Tämän johdosta jakautuminen kokoluokkiin eroaa yritysrekisterin julkistamista tiedoista, joissa pienet ja keski-suuret yritykset on määritelty vain henkilökunnan perusteella.

#### **4. Julkaistujen tietojen ajantasaisuus ja oikea-aikaisuus**

Yritysten tilinpäätöstilastosta tehdään vuosittain ennakkolliset ja lopulliset tilastot. Ennakkotiedot valmistuvat tilastovuotta seuraavan vuoden syyskuussa ja lopulliset tiedot tämän jälkeen helmikuussa.

Tilinpäätöstilastoa on laadittu alkaen vuodesta 1974.

#### **5. Tietojen saatavuus**

Tilinpäätöstietoja on saatavissa toimialoittain ja suuruusluokittain Tilastokeskuksen internet-sivuilta maksuttomasta STATFIN-palvelutietokannasta. Tilastokatsaukset ovat saatavissa tilastojen kotisivuilta.

#### **6. Tilaston vertailukelpoisuus**

Tilastotietojen eri ajankohtien vertailukelpoisuuteen vaikuttaa kirjanpitolain muutokset. Vuoden 2003 tilastossa otettiin käyttöön laskennallinen palkkakorjaus. Palkkakorjaus on tehty pienille yrityksille, joilla yrittäjien tekemä palkaton työpanos on suuri. Palkkakorjaus parantaa yritysten välistä vertailtavuutta. Tiedot on julkaistu siten, että tiedot on saatavissa myös ilman palkkakorjausta.

Tilastovuoden 2008 julkistamisen yhteydessä tilinpäätöstilastoissa otettiin käyttöön uusi toimialaluokitus TOL 2008. Toimialaluokituksen käyttöönotto muuttaa useiden toimialaryhmien rakennetta siten, että tiedot eivät ole kaikilta osin vertailukelpoisia toimialaluokituksella TOL 2002 julkistettuihin lukuihin.

Tilastovuonna 2008 uudistettiin myös henkilöstön lukumäärän laskentatapaa. Henkilöstön lukumäärä saadaan tilinpäätöstilastoihin nyt kokonaan yritysrekisteristä ja se noudattaa yritysrekisterin vuositilastossa määriteltyä kokovuosityöllisen määritelmää.

Edellä mainitut toimiala- ja henkilöstömuutokset on huomioitu uudessa aikasarjassa, joka on tehty tilastovuodesta 2006 lähtien. Vanhan toimialaluokituksen TOL 2002 ja henkilöstön lukumäärän mukaisen aikasarjan viimeinen tilastovuosi on 2008.

#### **7. Tietojen selkeys ja eheys/yhtenäisyys**

Tilastotiedoista on saatavilla yhtenäiset aikasarjat 1999 - 2008 TOL 2002 luokituksella ja 2006 - 2011 TOL 2008 luokituksella. Yhtenäisyyttä muihin tilastoihin rajoittavat käsitteelliset ja menetelmälliset asiat:

1. Liiketoiminnan kuukausikuvaajien liikevaihto on laskettu verohallinnon kausiveroaineistosta. Liikevaihdon määrittely kausiveroilmoituksessa ei täysin vastaa tuloslaskelman liikevaihtoa.
2. Yritys- ja toimipaikkarekisterin tilastoissa yritysten määrä on suurempi kuin tilinpäätöstilastossa. Ero syntyy pääasiassa rahoitus- ja vakuutus toiminnan sekä julkisen hallinnon yritysten puuttumisesta tilinpäätöstilaston luvuista. Myös yritysten luokittelussa toimialoille on jonkin verran eroja. Tilinpäätöstilastossa esimerkiksi hallintayhtiöt pyritään pitämään emoyrityksen toimialalla toisin kuin yritysrekisterissä. Toimialoittaiset luvut saattavat poiketa yritys- ja toimipaikkarekisterin luvuista myös fuusiokorjausten erilaisesta ajoituksesta johtuen. Tilinpäätöstilastossa fuusiokorjaukset tehdään tapahtumavuonna, mutta yritys- ja toimipaikkarekisterissä vasta seuraavana vuonna. Yritys- ja toimipaikkarekisteri ei myöskään tilastoi kunnallisia liikelaitoksia.
3. Tilinpäätöstilastossa yritysten kokoluokitteluna on käytetty EU:n komission suositusta. Tämän johdosta jakautuminen kokoluokkiin eroaa Yritys- ja toimipaikkarekisterin tilastoissa esitetyistä lukumääristä. Niissä pienet ja keski-suuret yritykset on määritelty vain henkilökunnan perusteella.
4. Kansantalouden tilinpidon toimialoittainen arvonnäköperä perustuu perushintaan poikkeaa tilinpäätöstilaston jalostusarvosta, koska kansantalouden tilinpidon laskelmat laaditaan toimipaikoittain. Tilinpäätöstilastojen jalostusarvon laskenta pohjautuu yritystason tietoihin.

### Lisätietoja

Rauno Viita 09 1734 3381

Vastaava tilastojohtaja:

Hannele Orjala

rakenne.tilastot@tilastokeskus.fi

www.tilastokeskus.fi

Lähde: Informaatiopalvelujen tilinpäätöstilasto 2011, Tilastokeskus

Asiakaspalaute: [www.tilastokeskus.fi/palaute](http://www.tilastokeskus.fi/palaute)

---

Tietopalvelu, Tilastokeskus  
puh. 09 1734 2220  
[www.tilastokeskus.fi](http://www.tilastokeskus.fi)

Julkaisutilaukset, Edita Publishing Oy  
puh. 020 450 05  
[asiakaspalvelu.publishing@edita.fi](mailto:asiakaspalvelu.publishing@edita.fi)  
[www.editapublishing.fi](http://www.editapublishing.fi)

ISSN 1796-0479  
= Suomen virallinen tilasto  
ISSN 1798-3789 (pdf)