

Kysely 6. luokkalaisille

6A vastaa

Vastaajien paikkakunnat



- Kyselyyn saatiin yhteensä 97 vastausta
- Vastaajista 87 oli lahtelaisia, 1 lapinlahtelainen sekä 9 siilinjärveläistä
- Vastaajista suurin osa oli Länsiharjun koulusta

Kierrätätkö sinä?

Määrä / Kierrätätkö sinä?

Määrä / Kierrätätkö sinä?



38 henkilöä kierrättää joskus.

7 henkilöä ei kierrätä ollenkaan.

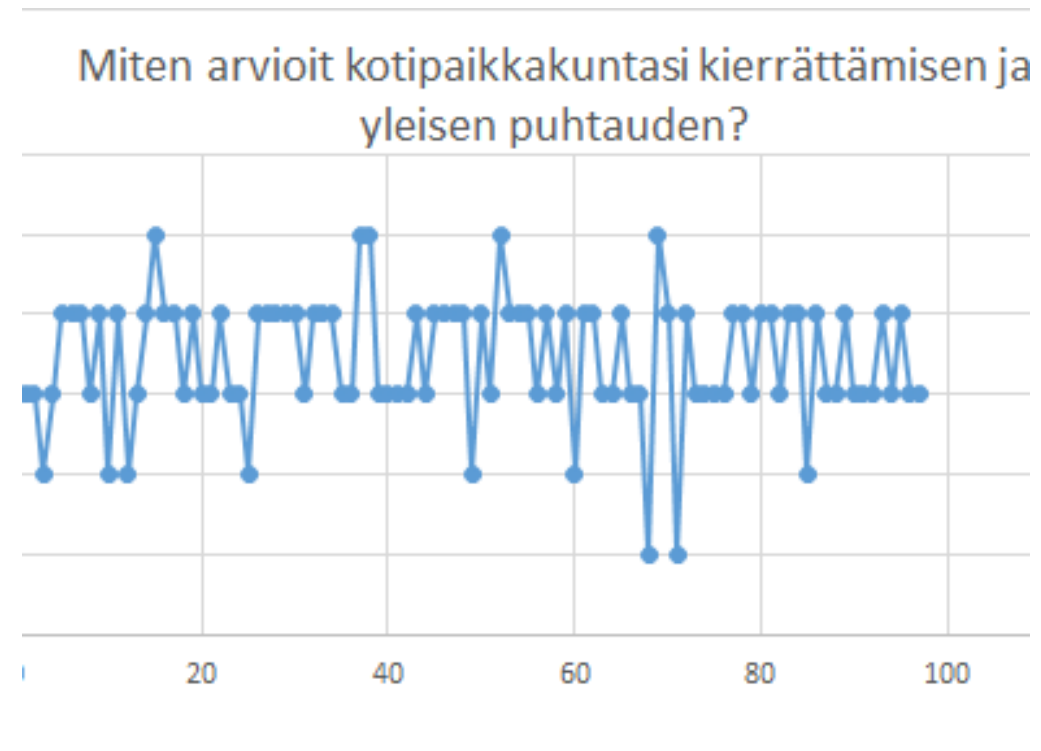
52 henkilöä kierrättää.

Suurin osa siis kierrättää aina tai joskus, mikä on hyvä asia.

Lisätty teksti

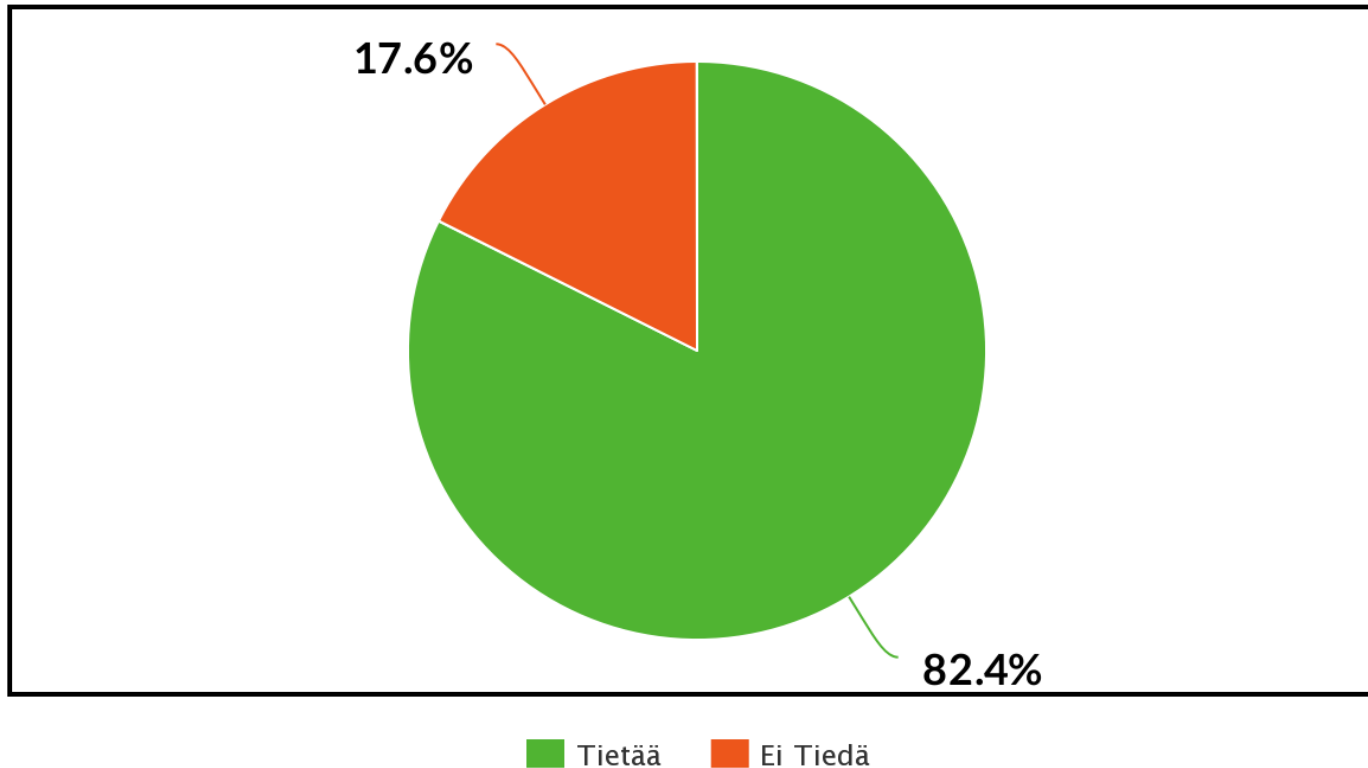
Miten arvioit kotipaikkakuntasi kierrättämisen ja yleisen puhtauden?

- 2 henkilöä antoi yhden pisteen viidestä pisteestä.
- 6 henkilöä antoi 2 pistettä.
- 39 henkilöä antoi 3 pistettä.
- 46 henkilöä antoi neljä pistettä.
- 4 henkilöä antoi 5 pistettä.
- Lahdella siis on aika hyvä kierrätys ja puhtaus. Jotkut kuitenkin ovat vähän huolissaan siitä.



Miksi on tärkeää kierrättää?

Miksi On Tärkeää Kierrättää?



- Noin 80% vastaajista tiesi miksi on tärkeää kierrättää.
- Jokainen 6-luokkalainen ei välttämättä tiedä syytä, miksi on tärkeää kierrättää.
- Vastauksia: Ettei maapallo saastuisi lisää.
- Säästää luonnon varoja ja energiaa.
- Että roskaa menee mahdollisimman vähän luontoon.

Johtopäätökset ja tulokset.

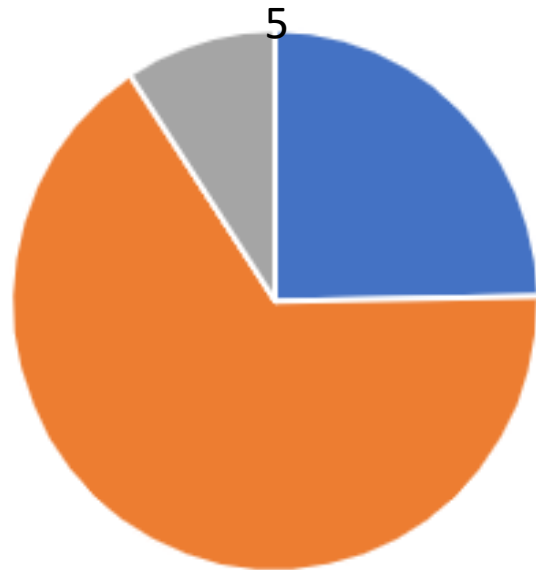
- Suurin osa 6-luokkalaisista tietää miksi kannattaa kierrättää.
- Ne jotka eivät tiedä eivät välttämättä halua kertoa tai eivät tosiaankaan tiedä.
- Voimme siis päätellä että suurimmalla osalla vastaajista on tietoa kierrätyksestä.
- **Tulokset:**
- Kierrätykseen ei siis tarvitsisi puuttua mutta jotkut haluavat että siihen puututaan enemmän.
- Mutta aina löytyy niitä jotka eivät kierrätä ja se huolettaa ainakin ilmaston kannalta



- Kysymys 7. Kuinka usein ajattelet ilmastonmuutosta?
- Kuukausittain: 30 vastausta (30,9%). En ikinä: 15 vastausta (15,4%). Joka viikko: 24 vastausta (24,7%). Vuosittain: 17 vastausta (17,5%). Päivittäin: 11 vastausta (11,3%).
- Kysymys 5. Onko sinulla kierrätyspiste kotisi läheisyydessä.
- En tiedä: 24 vastausta (24,7%). Kyllä: 64 vastausta (65,9%). Ei: 9 vastausta (9,2%).
- Voimme päätellä kysymyksestä 7, että aika harvat ajattelevat ilmastonmuutosta päivittäin tai edes viikoittain, verrattuna niihin jotka eivät ajattele sitä ikinä tai kuukausittain tai vuosittain. Voimme vetää tästä johtopäätöksen, että aika harvat ajattelevat ilmastonmuutosta usein, joka voi johtaa roskaamiseen ja saastuttamiseen.
- Kysymyksen 5 tuloksista voimme päätellä, että reilusti yli puolella oli kierrätyspiste kotinsa läheisyydessä, mutta kuitenkin noin neljännes taas ei tietänyt missä lähin kierrätyspiste on. Voimme huomata tästä, että aika moni ei tiedä missä lähin kierrätyspiste on. Jos kierrätyspistettä ei ole lähistöllä kaikki jätteet eivät välttämättä päädy kierrätykseen.

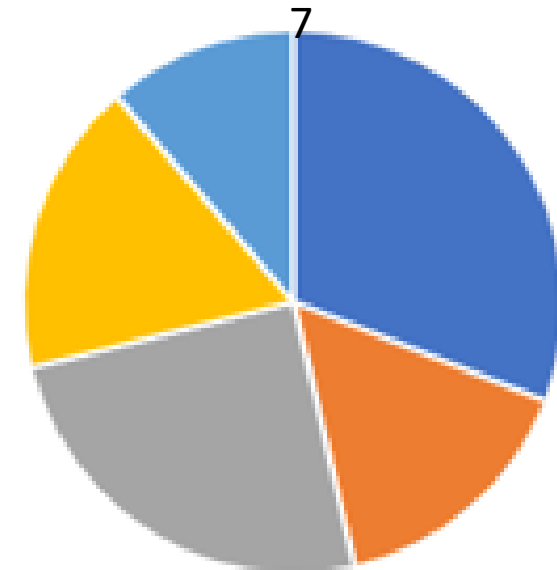
Edellisen dian taulukot

Onko sinulla kierrätyspiste kotisi läheisyydessä?



■ en tiedä ■ kyllä ■ ei

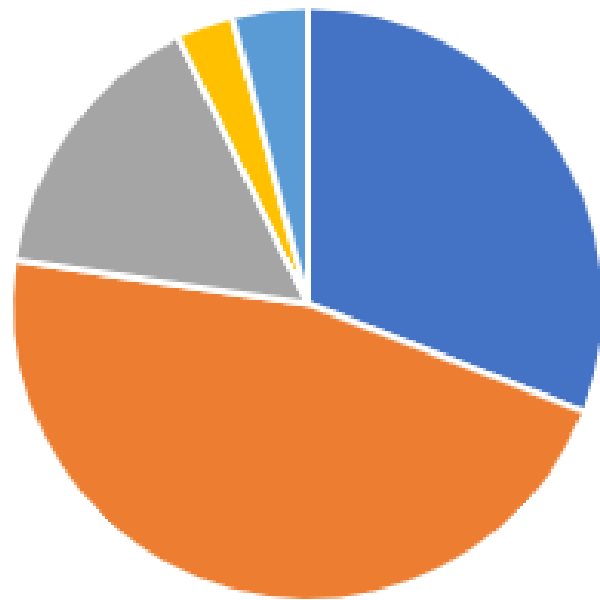
Kuinka usein ajattelet ilmastonmuutosta?



■ Kuukausittain ■ En ikinä ■ Joka viikko ■ Vuosittain ■ Päivittäin

Kuinka usein näet roskan?

Kuinka usein näet roskan?



■ joka viikko ■ päivittäin ■ kuukausittain ■ vuosittain ■ en ikinä

- 45 henkilöä vastasi päivittäin
- 30 henkilöä vastasi joka viikko
- 15 henkilöä kuukausittain
- 3 henkilöä vuosittain ja 4 henkilöä ei ole nähnyt ikinä.

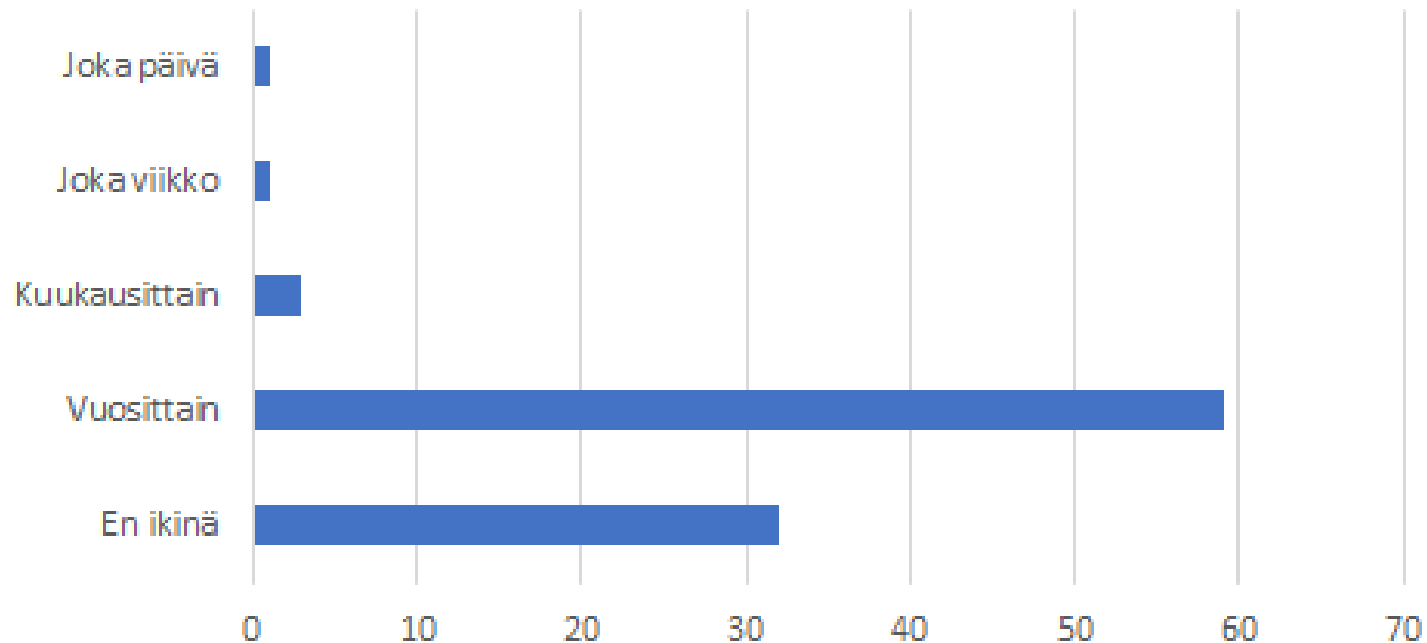
Päätelmiä
edellisen
dian
kaaviosta

- Saimme yhteensä **97** vastausta, joista **75** oli joko päivittäin tai viikoittain. Kuukausittain, vuosittain tai ei ikinä nähneitä oli yhteensä **22**.
- Useammin nähneet (**75**) ovat ehkä kiinnittäneet enemmän huomiota roskiiin kuin ne, jotka eivät ole nähneet niin usein roskaa (**22**).
- Tämä tarkoittaa sitä, että useammin nähneet ovat kiinnittäneet huomiota ympäristöönsä.

Kuinka usein matkustettiin ennen koronaa?

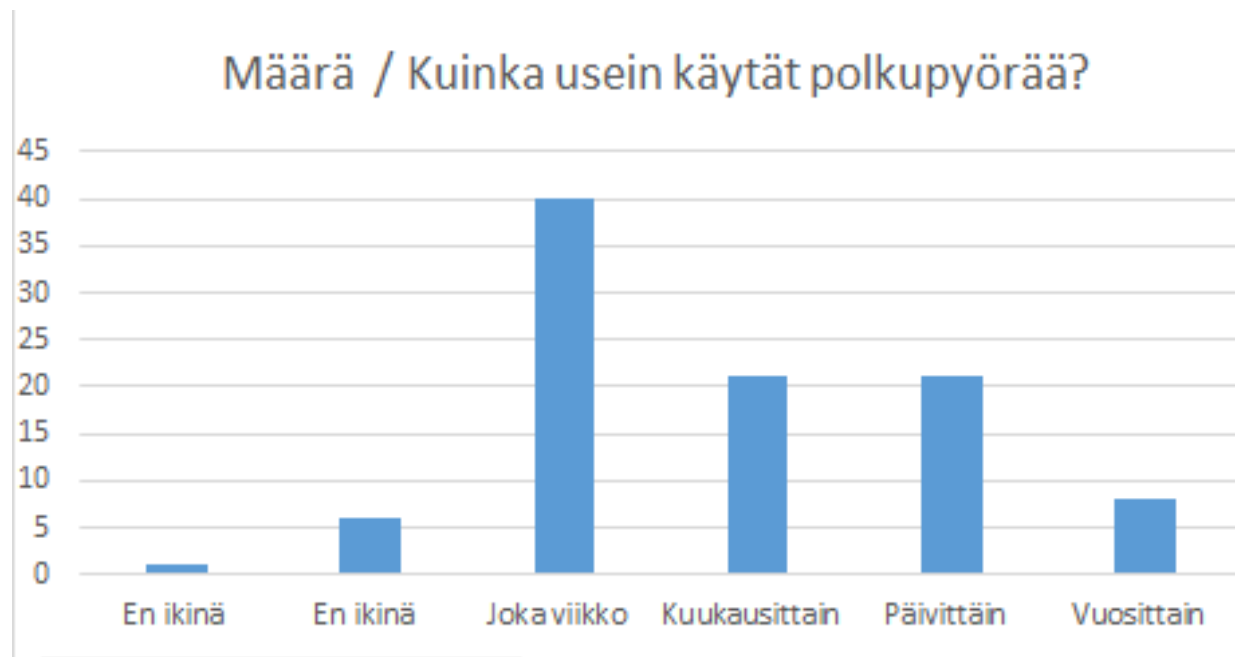
Tehnyt Elias.K Ja Tatu

Kuinka usein matkustit lentokoneella? (ennen korona-aikaa)



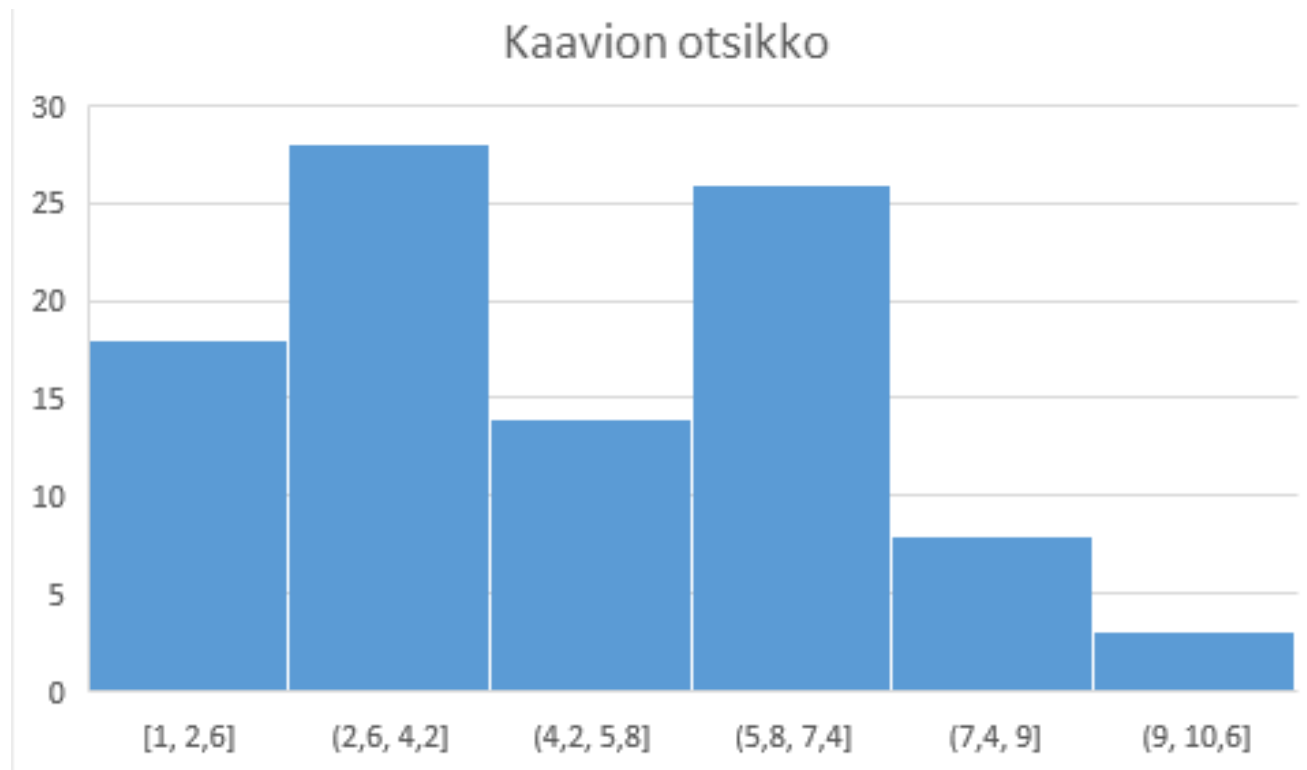
- Monet vastaajat matkustivat ennen koronaa lentokoneella vuosittain (59) tai ei ikinä (32). Ne jotka menivät vuosittain luultavasti menivät lomalle.
- Vain yksi ihminen oli matkustanut lentokoneella joka päivä.
- Se joka matkusti joka päivä ei ollut varmaan meidän luokalta.
- Monet matkustivat lentokoneella ennen koronaa.
- Eli suurin osa vastaajista matkusti ennen koronaa.

Kuinka usein käytät polkupyörää?



- Saimme yhteensä 97 vastausta. 20.37% käyttää pyörää päivittäin, 38.8% käyttää pyörää viikoittain, 20.37% käyttää pyörää kuukausittain, 6.79% ei käytä pyörää ollenkaan, 4.85% käyttää pyörää vuosittain ja 6.79% ei käytä pyörää ollenkaan.
- Aika moni käyttää polkupyörää.

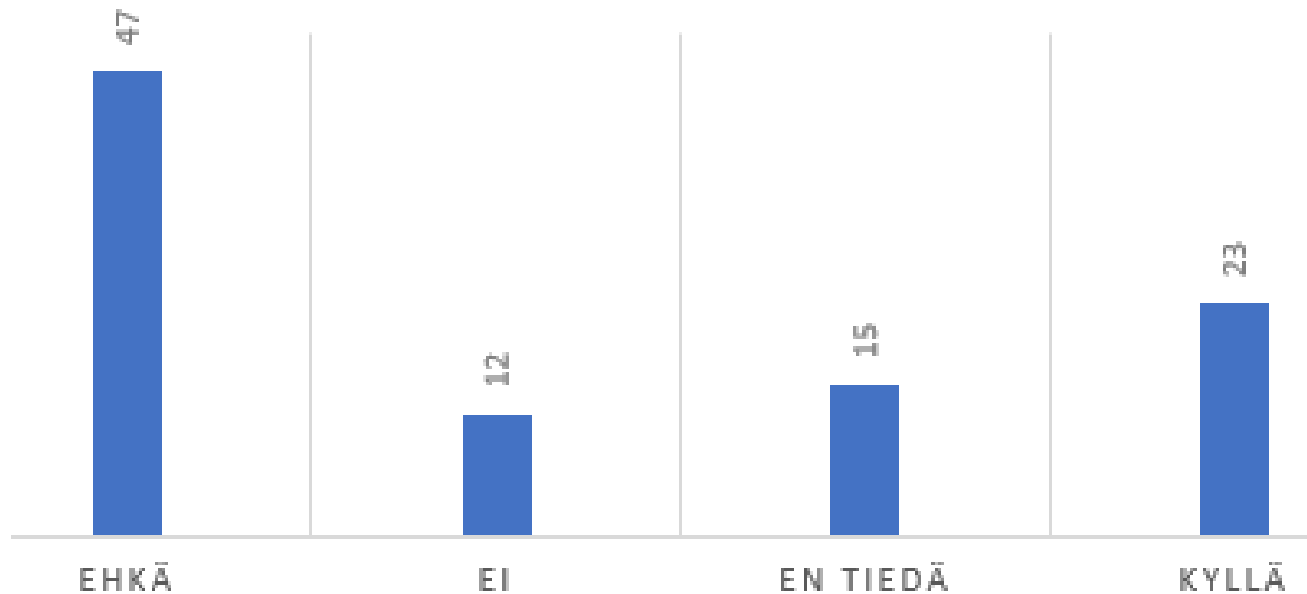
Kuinka monta eri roskista teillä on?



- Saimme 97 vastausta. 13.98% on 2 roskista, 15.46% on 6 roskista, 0.97% on 9 roskista, 2.91% on 10 roskista, 13.58% on 5 roskista, 15.52% on 4 roskista, 0.97% on 1 roskis, 11.64% on 3 roskista, 6.79% on 8 roskista ja 10.67% on 7 roskista.
- Suurimmalla osalla on 4 roskista.

Pitäisikö kotipaikkakunnallesi lisätä roskiksia?

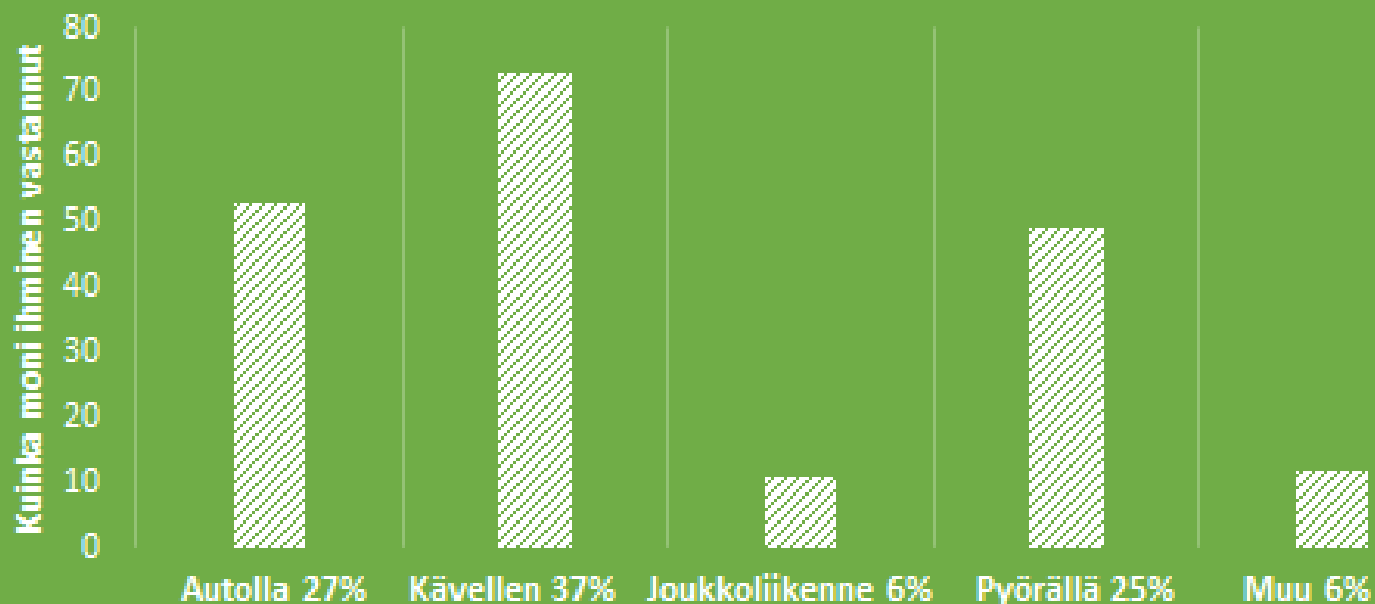
KYSELYN TULOKSET



- 48% kysymykseen vastanneista ihmisistä olivat sitä mieltä, että roskiksia pitäisi ehkä lisätä.
- 24% kysymykseen vastanneista olivat sitä mieltä, että roskisten määrää pitäisi lisätä.
- 15% eivät tiennyt pitäisikö lisätä roskiksia.
- 12% vastanneista olivat tyytyväisiä roskisten määrään.
- Suurin osa vastanneista ei ole varma pitäisikö roskiksia lisätä.

Miten liikutaan vapaa-ajalla?

MITEN 6-LUOKKALAISET LIKKUVAT VAPAA-AJALLA



- Yksi meni potkulaudalla, kaksi henkilöä meni sähköpotkulaudalla ja yksi meni skeittilaudalla.

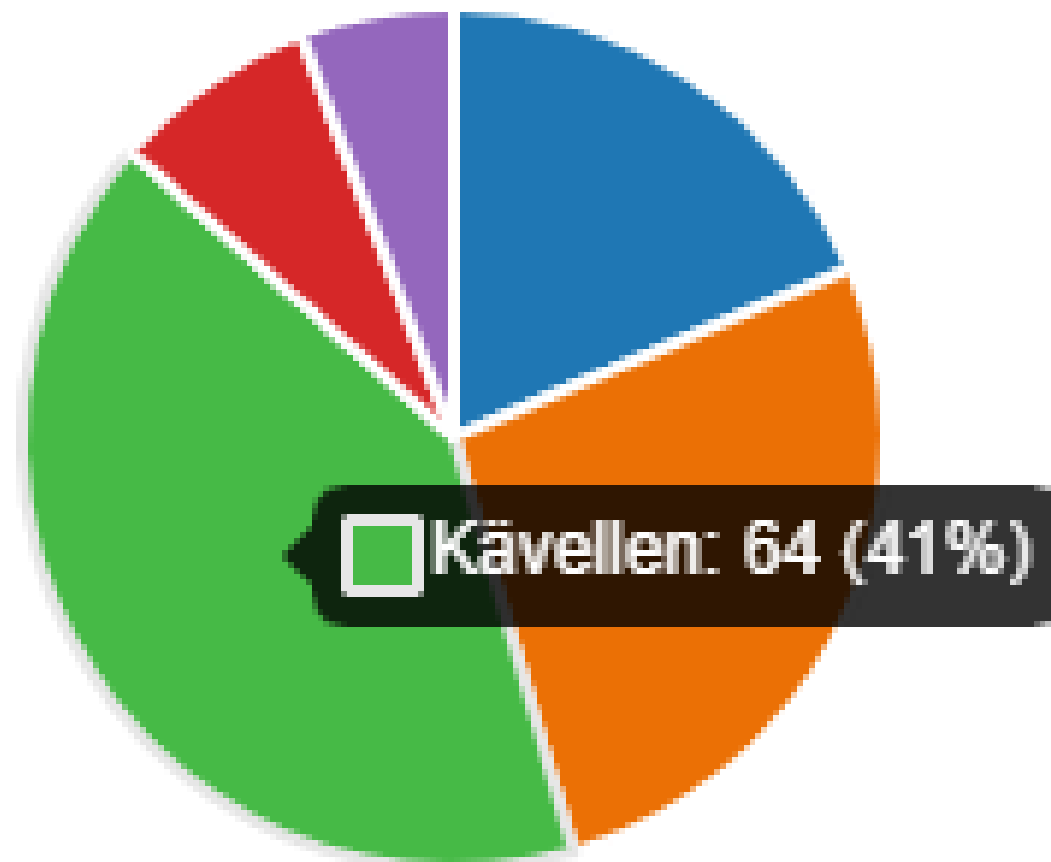
Mitä tulokset tarkoittivat?

- Tulokset tarkoittavat että ihmiset eivät kulje paljoa joukkoliikenteellä nykyaikoina. Siihen saattaa tietysti liittyä korona.
- Ihmiset mieluiten liikkuvat autoilla pyörillä tai kävellen.
- Suurin osa ihmisistä liikkuu ympäristöystävällisesti.
- Näyttää lupaavalta että ihmiset liikkuvat vapaa-ajalla enemmän kävellen ja pyörillä.



Miten liikut koulumatkasi?

Kävellen 41% (64)
Pyörällä 27% (42)
Autolla 19% (29)
Joukkoliikenne 8% (12)
Hiihtäen 6% (9)
Ihmiset liikkuvat siis
ympäristöystävällisesti!



Mihin näistä haluaisit, että kotikaupunkisi käyttäisi eniten rahaa?

Suurin osa kyselyyn osallistuneista haluaisi panostaa eniten roskien keräykseen kaupungin viihtyisyyden lisäämiseksi.

Seuraavaksi tärkein on kierrätys ja sen jälkeen tulee vihreyden lisääminen, esim. puiden istuttaminen.

Tärkeinä pidettiin myös:

- Kestävää kehitystä
- Ruokahävikin vähentämistä
- Haittakasvien poistoa
- Joukkoliikenteen parantamista
- Lähiliikuntapaikkoja

Vähiten rahaa toivotaan käytettäväksi kestäviin energiamuotoihin ja kiertotalouteen.

1	Roskien keräykseen
2	Kierrätykseen
3	Puiden kasvattamiseen
4	Kestävään kehitykseen
5	Ruokahävikin vähentämiseen
6	Haittakasvien poistoon
7	Joukkoliikenteen parantamiseen
8	Lähiliikuntapaikkoihin
9	Kestäviin energiamuotoihin esim. tuulivoima
10	Kiertotalouteen

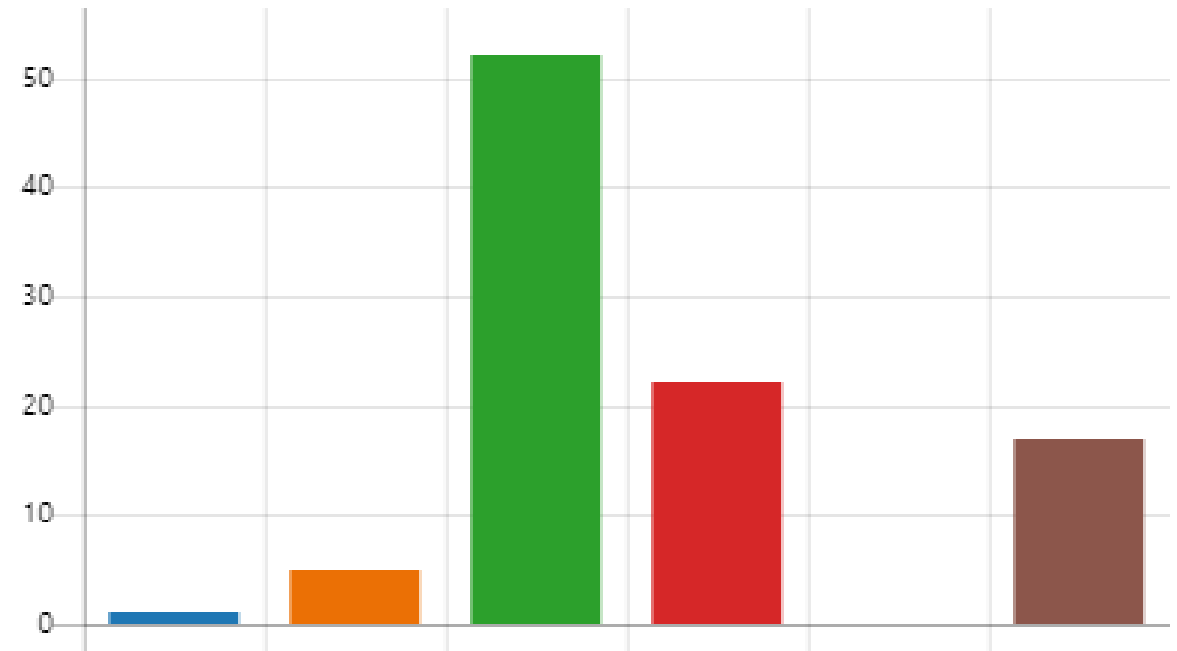
Kuinka usein ostat tai sinulle ostetaan uusia vaatteita?

Suurin osa saa/ostaa vaatteita pari kertaa kuukaudessa. Vain pieni osa ostaa kerran viikossa tai päivässä.

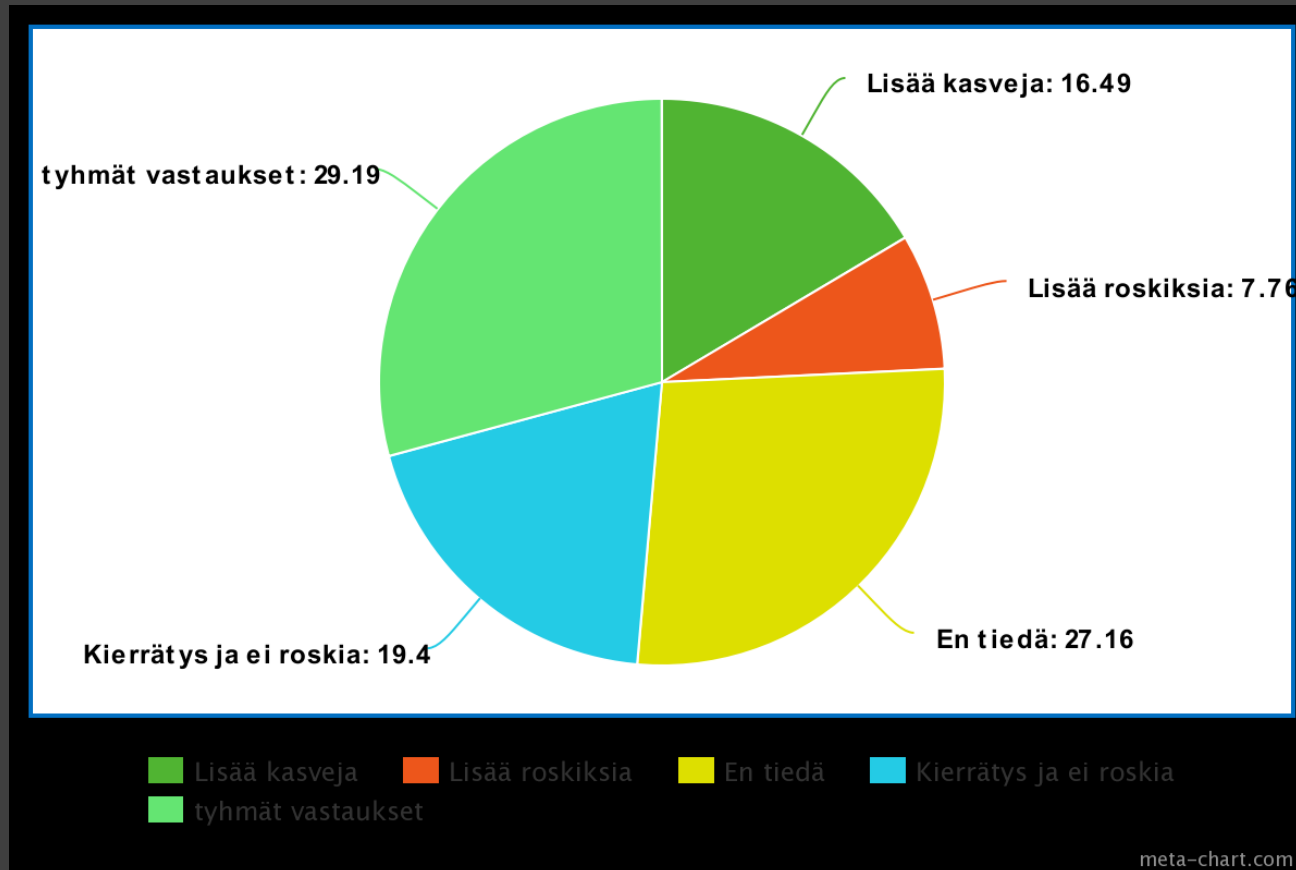
Noin 20 prosenttia ostaa vain muutaman kerran vuodessa, johon on hyvä pyrkiä.

Vastauksista voi päätellä että yli puolet ostaa vaatteita kerran kuukaudessa joka on ihan hyvä, mutta voi pyrkiä parempaan.

● Joka päivä	1
● Kerran viikossa.	5
● Pari kertaa kuukaudessa.	52
● Muutaman kerran vuodessa.	22
● En koskaan.	0
● Muu	17



Miten haluaisit tehdä kotipaikkakunnastasi vielä ympäristöystävällisemmän/vihreämmän?



- 17 haluaisi lisätä kasveja.
- 28 eli yli neljäsosa vastasi en tiedä.
- 8 haluaisi lisätä enemmän roskakoreja.
- 20 vastasi ettei heitettäisi roskaa luontoon ja kierrätettäisiin enemmän.
- Oli myös muutama vastaus jossa haluttiin järjestää roskienkeräyspäivä.
- Loput vastaukset olivat typeriä esimerkiksi "Kebabrullia".
- Voimme vastauksista päätellä että vajaa 25% haluaisi lisätä roskakoreja tai kasveja.

Näet roskan maassa.
Mitä teet?

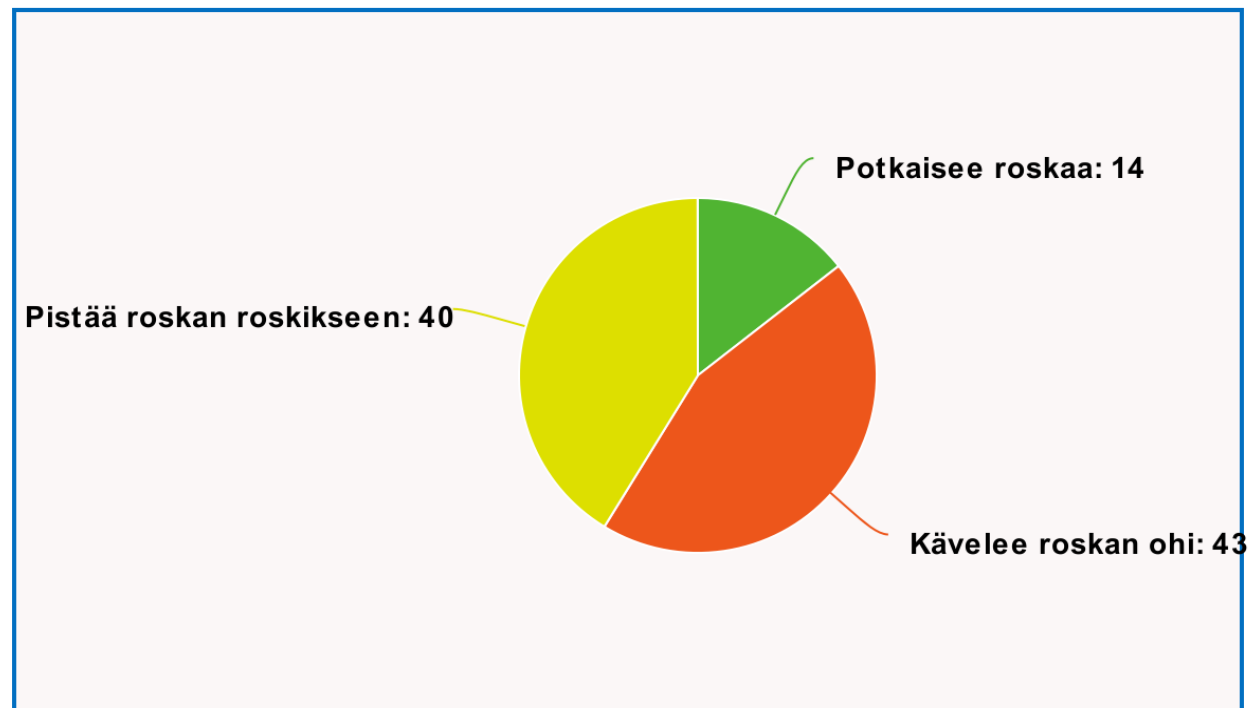


Prosentit

44,4% vastaajista kävelee maassa olevan roskan ohi.

41,2% vastaajista laittaa maassa olevan roskan roskiin.

14,4% vastaajista potkaisee roskaa.



Potkaisee roskaa Kävelee roskan ohi Pistää roskan roskikseen

Näet roskan maassa. Mitä teet? (tulokset)

Johtopäätökset:

Suurin osa koululaisista kävelee roskan ohi mutta sentään suuri osa laittaa roskan roskiin. Vain pieniosa potkaisee roskaa. Tästä voidaan päätellä, että osaa kiinnostaa roskien kerääminen ja suurintaosaa ei.

Tulokset:

6. luokkalaisten pitäisi kiinnostua enemmän roskien keräämisestä. Onneksi kuitenkin moni silti pistää roskan roskiin. Asian voisi ratkaista niin, että lisättäisiin roskiksia tien ja polkujen varsiin ja niitä tyhjennettäisiin väliajoin.

