

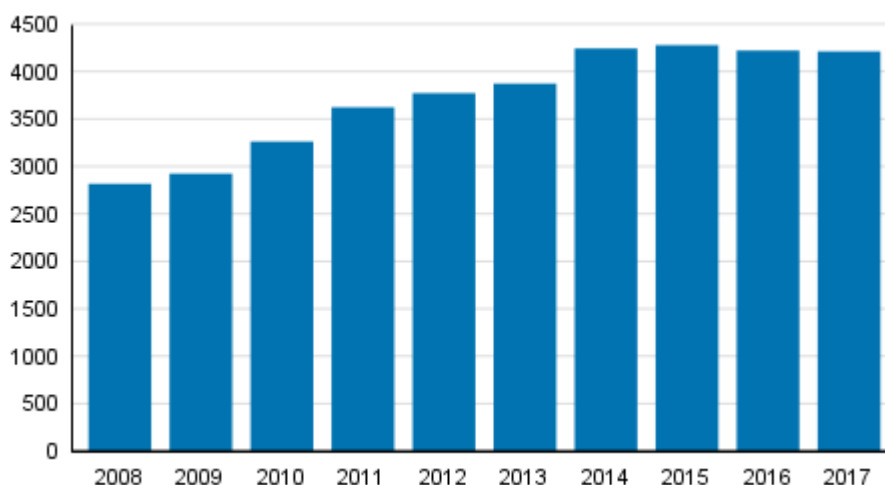
# Velkajärjestelyt

2017, 4. vuosineljännes

## Yksityishenkilöiden velkajärjestelyjen määrä edellisvuoden tasolla vuonna 2017

Tilastokeskuksen tietojen mukaan vuonna 2017 käräjäoikeuksiin jätettiin 4 211 yksityishenkilöiden velkajärjestelyhakemusta. Hakemuksia jätettiin 9 kappaletta (0,2 prosenttia) vähemmän kuin vuotta aiemmin.

### Yksityishenkilöiden velkajärjestelyhakemukset tammi–joulukuussa 2008–2017

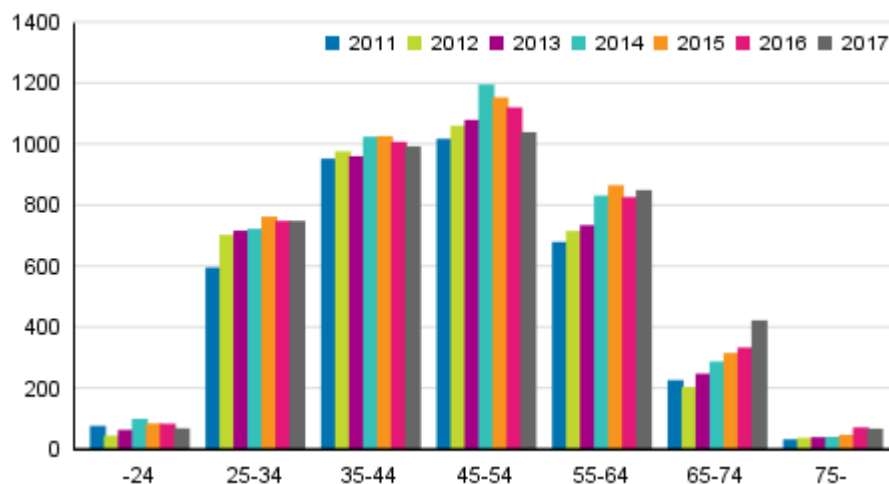


Aviopuolisot, yhteisvastuulliset kanssavelalliset sekä velallinen ja takaaja voivat hakea velkajärjestelyä yhdessä. Vuonna 2017 tehdyistä velkajärjestelyhakemuksista 230 hakemusta (5,5 prosenttia) oli aviopuolisoiden yhteishakemuksia. Kanssavelallisten kanssa tehtyjä yhteishakemuksia oli 10 kappaletta (0,2 prosenttia). Takaajan kanssa tehtyjä yhteishakemuksia oli kaksi kappaletta. Loput 3 969 hakemusta (94,3 prosenttia) olivat yksittäisten hakijoiden tekemiä. Hakemuksista miesten jättämiä oli 2 158 kappaletta (51,2 prosenttia) ja naisten jättämiä 2 053 kappaletta (48,8 prosenttia).

Velkajärjestelyä haki vuonna 2017 yhteensä 4 185 henkilöä, mikä on kolme hakijaa (0,1 prosenttia) vähemmän kuin vuotta aiemmin. Velkajärjestelyhakemusten määrä ja velkajärjestelyä hakeneiden henkilöiden määrä poikkeavat hieman toisistaan, sillä sama henkilö voi tehdä useita hakemuksia vuodessa.

Vuonna 2017 velkajärjestelyä hakeneet olivat iältään 20–93-vuotiaita. Ikäryhmittäin tarkasteltuna eniten velkajärjestelyhakemuksia tekivät 45–54-vuotiaat, tässä ikäryhmässä hakemusten määrä kuitenkin väheni edellisvuodesta. Lukumäärällisesti eniten hakemusten määrä kasvoi 65–74-vuotiaiden ikäryhmässä. Velkajärjestelyä hakeneiden mediaani-ikä oli 48 vuotta.

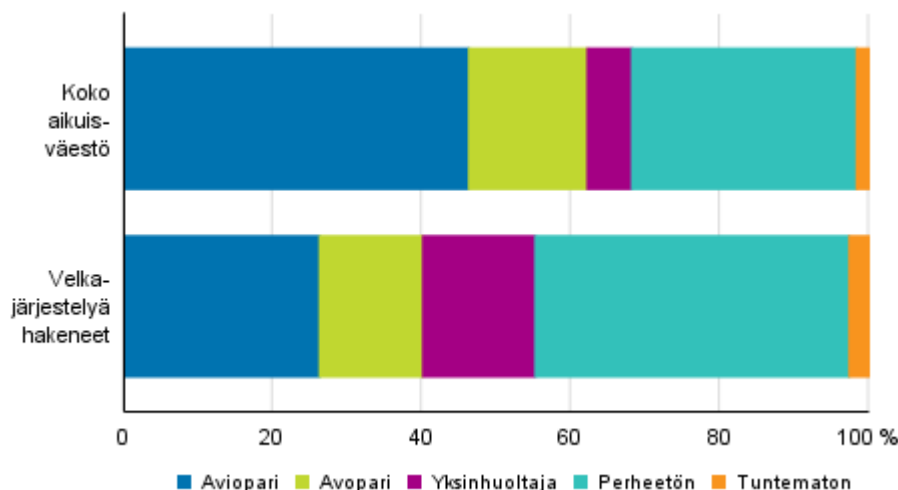
### Velkajärjestelyä hakeneet ikäryhmittäin 2011–2017



Perhetyypiltään suurin velkajärjestelyä hakeneiden ryhmä olivat perheisiin kuulumattomat: 44,1 prosenttia kaikista hakijoista. Miehistä perheisiin kuulumattomia oli 47,8 prosenttia ja naisista 40,3 prosenttia. Miehistä avioliittotalouksissa elävät olivat toiseksi suurin ryhmä (29,6 prosenttia). Naisista toiseksi suurimman ryhmän muodostivat yksinhuoltajat (23,9 prosenttia).

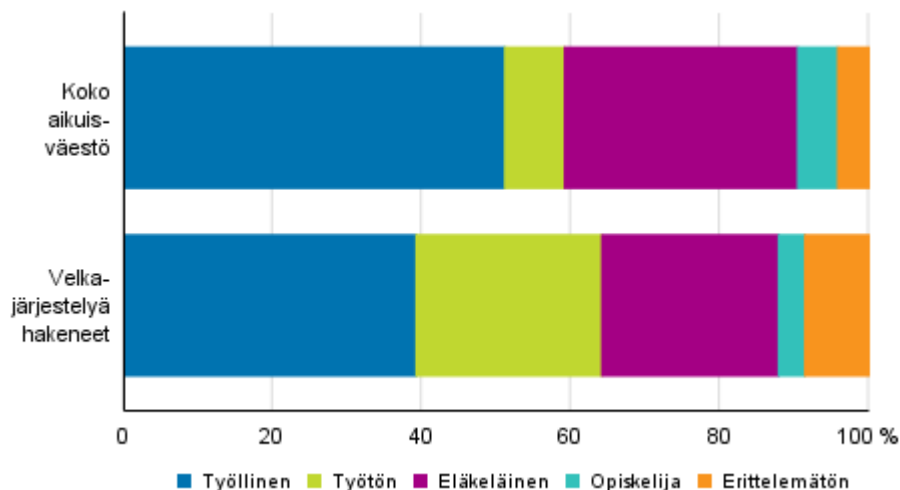
Sekä perheisiin kuulumattomia, yksinhuoltajatalouksia että perhetyypiltään tuntemattomia oli velkajärjestelyä hakeneiden joukossa suhteellisesti enemmän kuin koko aikuisväestössä (18 vuotta täyttäneet). Vuonna 2017 velkajärjestelyä hakeneiden joukossa perheisiin kuulumattomia oli 44,1 prosenttia ja yksinhuoltajia 14,1 prosenttia. Vuoden 2016 lopussa perheisiin kuulumattomien osuus aikuisväestöstä oli 30,2 prosenttia ja yksinhuoltajien osuus 6,0 prosenttia.

### Velkajärjestelyä hakeneet 2017 perhetyypeittäin verrattuna koko aikuisväestöön 2016



Vuonna 2017 velkajärjestelyä hakeneista 38,3 prosenttia oli työllisiä. Työllisten osuus velkajärjestelyä hakeneista pieneni 0,9 prosenttiyksikköä edellisvuodesta. Velkajärjestelyä hakeneista eläkeläisiä oli 24,8 ja työttömiä 24,6 prosenttia. Eläkeläisten osuus velkajärjestelyä hakeneista kasvoi 1,1 prosenttiyksikköä edellisvuodesta, työttömien osuus puolestaan pieneni 0,3 prosenttiyksikköä. Työllisten ja eläkeläisten osuus velkajärjestelyä hakeneiden joukossa oli pienempi kuin koko aikuisväestössä, jossa vuonna 2016 työllisiä oli 51,1 ja eläkeläisiä 31,3 prosenttia. Työttömiä sen sijaan oli velkajärjestelyä hakeneiden joukossa suhteellisesti enemmän kuin koko väestössä, jossa työttömien osuus vuonna 2016 oli 8,0 prosenttia.

### Velkajärjestelyä hakeneet 2017 pääasiallisen toiminnan mukaan verrattuna koko aikuisväestöön 2016



Velkajärjestelyä hakeneista työllisistä yrittäjiä oli 6,2 prosenttia ja palkansaajia 93,8 prosenttia. Vuonna 2016 aikuisväestön työllisistä yrittäjiä oli 10,3 ja palkansaajia 89,7 prosenttia.

# Sisällys

## Taulukot

### Liitetaulukot

Liitetaulukko 1. Velkajärjestelyhakemukset maakunnan mukaan tammi-joulukuussa 2017 ja 2016.....5

Laatuseloste: Velkajärjestelyt.....6

# Liitetaulukot

## Liitetaulukko 1. Velkajärjestelyhakemukset maakunnan mukaan tammi-joulukuussa 2017 ja 2016

Maakunta	Velkajärjestelyt tammi-joulukuussa 2017	Velkajärjestelyt tammi-joulukuussa 2016
Uusimaa	904	1 003
Varsinais-Suomi	329	269
Satakunta	193	233
Kanta-Häme	71	77
Pirkanmaa	561	483
Päijät-Häme	179	170
Kymenlaakso	139	143
Etelä-Karjala	110	76
Etelä-Savo	82	76
Pohjois-Savo	167	209
Pohjois-Karjala	123	121
Keski-Suomi	214	247
Etelä-Pohjanmaa	196	207
Pohjanmaa	88	76
Keski-Pohjanmaa	15	17
Pohjois-Pohjanmaa	439	437
Kainuu	60	55
Lappi	235	238
Ahvenanmaa	1	-
Tuntematon	105	83
KOKO MAA	4 211	4 220

# Laatuseloste: Velkajärjestelyt

## 1. Tilastotietojen relevanssi

Yksityishenkilöiden velkajärjestelytilaston keskeistä tietosisältöä ovat käräjäoikeuksiin saapuneiden ja loppuun käsiteltyjen velkajärjestelyasioiden lukumäärät, vahvistetut maksuohjelmat, asioiden käsittelyajat sekä velkojen yhteismäärä käräjäoikeuksittain.

Vakaviin velkaongelmiin joutuneelle yksityishenkilölle voidaan myöntää käräjäoikeudessa velkajärjestely. Velkajärjestelystä säädetään yksityishenkilön velkajärjestelystä annetussa laissa, joka tuli voimaan 8.2.1993. Lailla pyritään korjaamaan taloudellisiin vaikeuksiin joutuneiden yksityishenkilöiden taloudellista asemaa.

Ennen velkajärjestelyn hakemista käräjäoikeudesta velallisen on selvitettävä mahdollisuutensa tehdä sovintoratkaisu velkojensa kanssa. Ellei sovinnosta päästä ratkaisuun, voidaan jättää velkajärjestelyhakemus tuomioistuimen käsiteltäväksi. Jos velkajärjestelylle on edellytykset, tuomioistuin voi vahvistaa maksuohjelman. Kun maksuohjelma päättyy, velallinen vapautuu lopuista veloistaan.

Aviopuolisot, yhteisvastuulliset kanssavelalliset sekä velallinen ja takaaja voivat hakea velkajärjestelyä yhdessä. Jokainen jättää kuitenkin oman hakemuksensa.

Yksityishenkilön velkajärjestely antaa maksukyvyttömälle henkilölle, jonka kotipaikka on Suomessa, mahdollisuuden vapautua osasta tai kaikista veloistaan, kun hän muutoin kuin tilapäisesti on kyvytön maksamaan erääntyviä velkojaan.

## 2. Tilastotutkimuksen menetelmäkuvaus

Tilastokeskukselle toimitetaan oikeusministeriön kautta kuukausittain tiedot käräjäoikeuksissa käsitellyistä yksityishenkilöiden velkajärjestelyasioista. Aineisto on kokonaisaineisto. Tiedot saadaan käräjäoikeuksien asiankäsitteilyjärjestelmästä (Tuomas), joka otettiin käyttöön 1.12.1993.

Tilastokeskuksessa käräjäoikeuksien toimittamaan perusaineistoon liitetään velkajärjestelyä hakeneiden henkilöiden sosioekonomista taustaa kuvaavia tietoja. Tällaisia tietoja ovat velallisen ikä, sukupuoli, perhetyyppi, pääasiallinen toiminta ja vuodesta 2013 alkaen ammattiasema. Tieto hakijan perhetyypistä on peräisin tuoreimmasta julkaistusta väestötilastosta ja pääasiallinen toiminta sekä ammattiasema työssäkäyntitilaston ennakkotilastosta. Ikää ja sukupuolta lukuunottamatta taustatiedot kuvaavat tilastovuotta edeltävän vuoden tilannetta.

Perhetyypillä tarkoitetaan kotitalousyksikkönä, jossa velallinen asuu. Perhetyyppi määräytyy perheen vanhempien kautta. Tästä johtuen, perhetyypin ollessa aviopari, avopari tai yksinhuoltaja, sisältyy näihin talouksiin myös vanhempien kotona asuvat täysi-ikäiset lapset.

## 3. Tietojen oikeellisuus ja tarkkuus

Käräjäoikeuksiin saapuneiden velkajärjestelyasioiden aineistot tarkentuvat korjausten ja tarkistusten edetessä. Luvut korjaantuvat pääsääntöisesti jo seuraavan vuosineljänneksen aikana. Muutokset ovat yleensä vähäisiä eikä niillä ole merkitystä ilmiöiden kokonaiskuvan muodostamisessa.

## 4. Julkaistujen tietojen ajantasaisuus ja oikea-aikaisuus

Käräjäoikeuksiin saapuneiden velkajärjestelyasioiden tilastot julkaistaan noin yhden kuukauden viiveellä vuosineljänneksen päättymisestä. Päättyneiden velkajärjestelyasioiden tilasto julkaistaan 5,5 kuukauden viiveellä tilastovuoden päättymisestä.

## 5. Tietojen saatavuus ja läpinäkyvyys/selkeys

Käräjäoikeuksiin saapuneiden yksityishenkilöiden velkajärjestelyasioiden tilastot julkaistaan neljännesvuosittain Tilastokeskuksen kotisivuilla internetissä. Päättyneitä asioita kuvaavat tiedot julkaistaan kerran vuodessa touko-kesäkuussa.

## 6. Tilastojen vertailukelpoisuus

Tilastoissa käytetään tilastovuoden lopussa voimassa olevaa kuntaluokitusta. Aikaisempien vuosien luvut on muutettu vastaamaan uusinta kuntaluokitusta, jotta tilastot olisivat vertailukelpoisia.

Käräjäoikeuksien lukumäärä tilastoissa vastaa tilastoajankohdan tilannetta. Vertailun helpottamiseksi aiempien vuosien käräjäoikeustiedot on muutettu uusinta tilannetta vastaavaksi.

## 7. Selkeys ja eheys/yhtenäisyys

Vuodesta 1995 lähtien Tuomas-järjestelmästä saadut velkajärjestelytiedot ovat pääosin yhtenäisiä ja kattavia. Vuoden 1993 velkajärjestelytiedot eivät kuitenkaan ole täysin yhteneväisiä tilaston nykyisen tietosisällön kanssa. Käräjäoikeusuudistuksen takia osa vuosien 1993 ja 1994 velkajärjestelyasioiden päättymistiedoista on puutteellisia. Maakunnittaisia tietoja velkajärjestelyhakemuksista on saatavilla vuodesta 1996 alkaen.

## Lisätietoja

Sami Fredriksson      029 551 2696  
Vastaava tilastojohtaja:  
Jari Tarkoma

oikeus@tilastokeskus.fi  
www.tilastokeskus.fi

Lähde: Velkajärjestelyt 2017, 4. vuosineljännes. Tilastokeskus

Asiakaspalaute: [www.tilastokeskus.fi/palaute](http://www.tilastokeskus.fi/palaute)

---

Tietopalvelu ja viestintä, Tilastokeskus  
puh. 029 551 2220  
[www.tilastokeskus.fi](http://www.tilastokeskus.fi)

Julkaisutilaukset, Edita Publishing Oy  
puh. 020 450 05  
[asiakaspalvelu.publishing@edita.fi](mailto:asiakaspalvelu.publishing@edita.fi)  
[www.editapublishing.fi](http://www.editapublishing.fi)

ISSN 1796-0479  
= Suomen virallinen tilasto  
ISSN 1798-5803 (pdf)