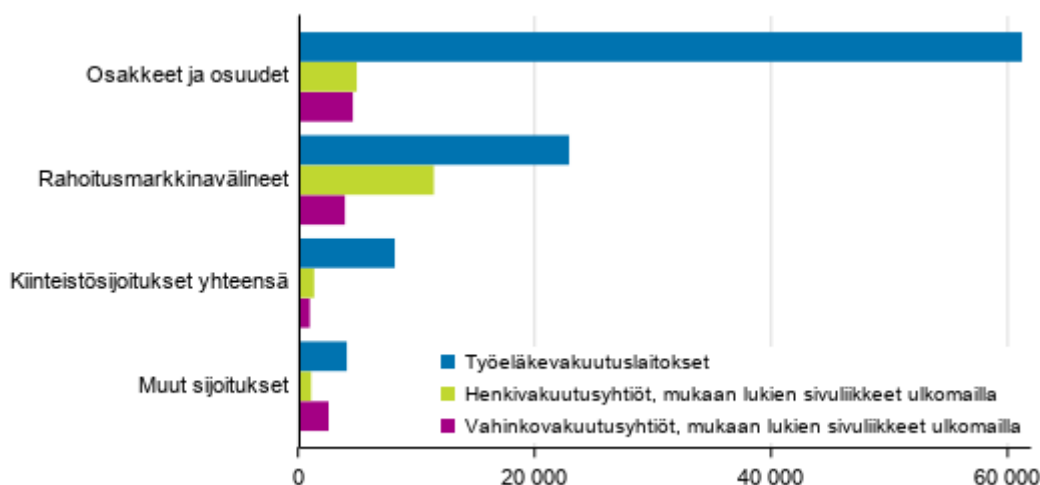


# Vakuutustoiminta 2018

## Vakuutusyhtiöiden voitot laskivat vuonna 2018

Vahinko-, henki- ja työeläkevakuutusyhtiöiden yhteenlaskettu tilikauden voitto laski vuonna 2018 0,9 miljardiin euroon edellisvuoden 1,3 miljardista eurosta. Sijoitusvarallisuutta vakuutusyhtiöillä oli 31.12.2018 126 miljardia euroa. Lisäksi henkivakuutusyhtiöillä oli sijoitussidonnaisten vakuutusten katteena olevia sijoituksia 36 miljardin euron edestä.

### Vakuutusyhtiöiden sijoitusjakauma 31.12.2018, milj. euroa



## Työeläkevakuutusyhtiöt

Työeläkevakuutusyhtiöiden vakuutusmaksutulot ja maksetut korvaukset koostuvat lakisääteisestä eläkevakuutuksesta. Maksutulot ja maksetut korvaukset jatkoivat vuonna 2018 kasvuaan.

Vakuutusmaksutulo kasvoi 5,0 prosentilla 14,8 miljardiin euroon. Maksetut korvaukset puolestaan kasvoivat 3,8 prosentilla 15,4 miljardiin euroon. Korvauskulut, johon lasketaan maksettujen korvausten lisäksi myös korvausvastuun muutos, nousivat viime vuodesta 2,4 miljardilla eurolla 16,8 miljardiin euroon.

Sijoitusten nettotuotot laskivat 1,3 miljardiin euroon vuodentakaisesta 8,7 miljardista eurosta. Sijoitusten tuotot laskivat 10,2 prosenttia kun kulut kasvoivat 16,5 prosenttia.

Vakuutustekninen vastuvelka oli vuoden 2018 lopussa 100,7 miljardia euroa. Kasvua vuodentakaiseen oli 1,6 prosenttia.

## Henkivakuutusyhtiöt

Henkivakuutusyhtiöiden vakuutusmaksutulot laskivat vuonna 2018 edellisvuodesta ja maksetut korvaukset ensivakuutuksesta kasvoivat. Vakuutusmaksutulot olivat 4,4 miljardia ja maksetut korvaukset 4,6 miljardia euroa. Sijoitustoiminnan nettotuotto laski vuodentakaisesta 139 prosenttia -1,2 miljardiin euroon.

Tuotot pienenevät 18,8 prosenttia 2,1 miljardiin euroon ja kulut kasvoivat 34,3 prosenttia 1,7 miljardiin euroon. Sijoitusten realisoitumattomien arvonmuutosten ja arvonkorotusten ja niiden oikaisujen nettovaikutus sijoitustoiminnan nettotuottoon laski 192 prosenttia viime vuoteen verrattuna, ollen nyt -1,6 miljardia euroa. Sijoitusten tasearvo jatkoi laskuaan.

Henkivakuutusyhtiöiden vakuutustekninen vastuovelka ilman sijoitussidonnaisia vakuutuksia pieneni vuodentakaisesta 5,4 prosenttia 16,8 miljardiin euroon. Vastuovelka yhteensä väheni 4,4 prosenttia 53,1 miljardiin euroon.

Vuosi 2018 oli henkivakuutusyhtiöille voittoisa. Tilikauden voitto kasvoi 661 miljoonaan euroon edellisen vuoden 598 miljoonasta eurosta pysyen tasoltaan hyvin samankaltaisena edellisvuoteen verrattuna.

## Vahinkovakuutusyhtiöt

Vahinkovakuutussegmentillä vuoden 2017 viimeisellä neljänneksellä tapahtui yritysjärjestely, joka vaikutti vahinkovakuutusyhtiöiden yhteenlaskettuihin tilinpäätöslukuihin.

Vahinkovakuutusyhtiöiden vakuutusmaksutulot laskivat vuodentakaisesta 18 prosenttia 3,3 miljardiin euroon. Maksetut korvaukset laskivat 5,6 prosenttia 2,5 miljardiin euroon. Suurimmassa osassa vakuutusluokkia maksutulot ja maksetut korvaukset laskivat, mutta maksettujen korvauksien osalta muissa varallisuusvahingoissa oli kasvua.

Liikekulut laskivat vuoden 2017 847 miljoonasta eurosta 10,7 prosenttia 756 miljoonaan euroon. Vakuutustekninen kate tasoitusmäärän jälkeen jäi 38 miljoonaa euroa pienemmäksi kuin vuonna 2017, 127 miljoonaan euroon.

Sijoitustoiminnan nettotuotto laski 68 prosenttia 223 miljoonaan euroon. Tuotot laskivat 42 prosentilla 635 miljoonaan, kun kulut nousivat 5,2 prosentilla 412 miljoonaan euroon. Myyntivoitot laskivat merkittävästi sijoitustoiminnan tuottoja. Myyntivoitot laskivat vuonna 2018 249 miljoonaan euroon edellisvuoden 450 miljoonasta eurosta.

Vahinkovakuutusyhtiöiden tilikauden tulos laski roimasti vuodentakaisesta 704 miljoonasta eurosta 63,6 prosenttia 256 miljoonaan euroon. Vuoden 2017 lopulla tapahtunut yritysjärjestely on hyvä pitää mielessä näitä lukuja tarkastellessa.

Vahinkovakuutusyhtiöiden taseet pysyivät hyvin samalla tasolla edellisvuoteen nähden, ollen vuoden 2018 lopulla 13,7 miljardia euroa. Sijoitusvarat puolestaan kasvoivat 3,2 prosentilla 11,5 miljardiin euroon. Taseiden velkapuolella vakuutustekninen vastuovelka oli 9,6 miljardia euroa, kuten oli myös vuotta aiemmin. Oma pääoma pysyi edellisvuoden tasolla, ollen 3,2 miljardia euroa.

Tarkempaa tietoa vakuutustoiminnasta on saatavilla tilaston tietokanta- ja liitetaulukoista sekä muiden vakuutustietoa tuottavien yhteisöjen internet-sivuilta (ks. tilaston kotisivun vasemmassa valikossa kohdasta ”Linkit”). Vakuutustoiminta-tilasto kattaa eläke-, henki- ja vahinkovakuutusyhtiöiden toimintatietoja, kuten tuloslaskelman, taseen, sijoitukset sekä vakuutusluokittaisia tietoja. Tiedot perustuvat Finanssivalvonnan tiedonkeruuseen vakuutusmarkkinoilla toimivien yhteisöjen kotimaan toiminnasta. Tilinpäätösten rakenne eroaa monilta osin eläke-, henki- ja vahinkovakuutusyhtiöiden kesken. Henki- ja vahinkovakuutusyhtiöiden tiedot sisältävät myös sivuliikkeet ulkomailla. Lisätietoa tilastosta ja tilinpäätöksen käsitteistä löytyy tilaston laatuselosteesta.

# Sisälllys

## Taulukot

### Liitetaulukot

Liitetaulukko 1. Vakuutusyhtiöiden taseet 2018, milj. euroa.....	4
Liitetaulukko 2. Vakuutusyhtiöiden sijoitustoiminnan tuotot 2018, milj. euroa.....	4
Liitetaulukko 3. Henkivakuutusyhtiöiden vakuutusluokkakohtaiset tiedot 2018.....	5
Liitetaulukko 4. Vahinkovakuutusyhtiöiden vakuutusluokkakohtaiset tiedot 2018.....	6

## Kuviot

### Liitekuviot

Liitekuvio 1. Vakuutusyhtiöiden vakuutusmaksutulon jakauma, milj. euroa.....	7
Liitekuvio 2. Vakuutusyhtiöiden maksetut korvaukset, milj. euroa.....	7
Liitekuvio 3. Vakuutusyhtiöiden sijoitustoiminnan nettotuotot, milj. euroa.....	8
Liitekuvio 4. Vahinkovakuutusyhtiöiden maksutulo vakuutusluokittain, milj. euroa.....	8
Liitekuvio 5. Henkivakuutusyhtiöiden vakuutetut vakuutusluokittain vuonna 2018, lkm .....	9
Laatuseloste: Vakuutustoiminta.....	10

# Liitetaulukot

## Liitetaulukko 1. Vakuutusyhtiöiden taseet 2018, milj. euroa

	2018		
	Työeläkevakuutusyhtiö	Henkivakuutusyhtiö ml. sivuliikkeet ulkomailla	Vahinkovakuutusyhtiö ml. sivuliikkeet ulkomailla
Aineettomat hyödykkeet yhteensä	71	89	236
Sijoitukset yhteensä	95 764	18 254	11 508
Sijoitussidonnaisten vakuutusten katteena olevat sijoitukset	.	36 250	.
Saamiset yhteensä	6 033	371	1 303
Muu omaisuus yhteensä	4 345	1 454	510
Siirtosaamiset yhteensä	512	186	113
<b>VASTAAVAA</b>	<b>106 724</b>	<b>56 604</b>	<b>13 670</b>
Oma pääoma /peruspääoma yhteensä	424	2 381	3 209
Tilinpäätössiirtojen kertymä yhteensä	8	3	13
Pääomalainat	.	522	135
Vakuutustekninen vastuvelka, oma osuus	100 683	16 836	9 645
Sijoitussidonnaisten vakuutusten vastuvelka, oma osuus	.	36 268	.
Pakolliset varaukset yhteensä	.	.	4
Jälleenvakuutustallettevelat	.	1	.
Muut velat yhteensä	5 045	336	548
Siirtovelat	563	258	117
<b>VASTATTAVAA</b>	<b>106 724</b>	<b>56 604</b>	<b>13 670</b>

1) .. Tietoa ei ole saatu, se on liian epävarma esitettäväksi tai se on salassapitosäännön alainen

## Liitetaulukko 2. Vakuutusyhtiöiden sijoitustoiminnan tuotot 2018, milj. euroa

	2018		
	Työeläkevakuutusyhtiö	Henkivakuutusyhtiö ml. sivuliikkeet ulkomailla	Vahinkovakuutusyhtiö ml. sivuliikkeet ulkomailla
<b>Sijoitustoiminnan nettotuotto tuloslaskelmassa</b>	<b>1 274</b>	<b>-1 180</b>	<b>223</b>
<b>Sijoitustoiminnan tuotot yhteensä</b>	<b>30 026</b>	<b>2 089</b>	<b>635</b>
Osinkotuotot	1 442	336	152
Korkotuotot	1 224	325	100
Muut sijoitustuotot	5 680	762	95
Arvon alentumisten palautukset	1 101	79	40
Myyntivoitot	20 579	587	249
<b>Sijoitustoiminnan kulut yhteensä</b>	<b>-28 752</b>	<b>-1 712</b>	<b>-412</b>
Kulut kiinteistösijoituksista	-405	-81	-64
Kulut muista sijoituksista	-6 006	-371	-34
Korkokulut ja muut vieraan pääoman kulut	-858	-125	-15
Arvon alentumiset	-4 112	-868	-196
Rakennusten suunnitelmapoistot	-24	-5	-7
Myyntitappiot	-17 348	-261	-95
Sijoitusten arvonmuutokset ja arvonkorotukset ja niiden oikaisut	.	-1 557	.

1) .. Tietoa ei ole saatu, se on liian epävarma esitettäväksi tai se on salassapitosäännön alainen

### Liitetaulukko 3. Henkivakuutusyhtiöiden vakuutusluokkakohtaiset tiedot 2018

	2018				
	Vakuutusmaksutulo ensivakuutuksesta, 1000 euroa	Ensivakuutuksen maksetut korvaukset, 1000 euroa	Vakuutustekninen vastuovelka, 1000 euroa	Sopimusten tai vakuutusten lkm	Vakuutettujen lkm
<b>Henkivakuutusyhtiöt yhteensä</b>	<b>4 366 150</b>	<b>4 631 943</b>	<b>53 103 317</b>	<b>2 438 987</b>	<b>2 847 241</b>
<b>Henkivakuutus yhteensä</b>	<b>3 771 731</b>	<b>3 360 914</b>	<b>33 503 115</b>	<b>1 788 602</b>	<b>2 034 522</b>
Yksilöllinen säästövakuutus	1 582 017	2 051 109	22 126 221	697 405	727 631
Riskivakuutukset	350 572	166 857	290 164	993 211	1 306 891
Kapitalisaatiosopimukset	1 839 142	1 142 948	11 086 730	97 986	.
<b>Eläkevakuutus yhteensä</b>	<b>594 419</b>	<b>1 271 030</b>	<b>19 597 201</b>	<b>650 385</b>	<b>812 719</b>
Yksilöllinen eläkevakuutus	337 312	866 876	12 874 360	628 190	622 101
Ryhmäeläkevakuutus	257 107	404 154	6 722 842	22 195	190 618
<b>Tuleva jälleenvakuutus</b>	.	.	<b>3 000</b>	.	.

1) .. Tietoa ei ole saatu, se on liian epävarma esitettäväksi tai se on salassapitosäännön alainen

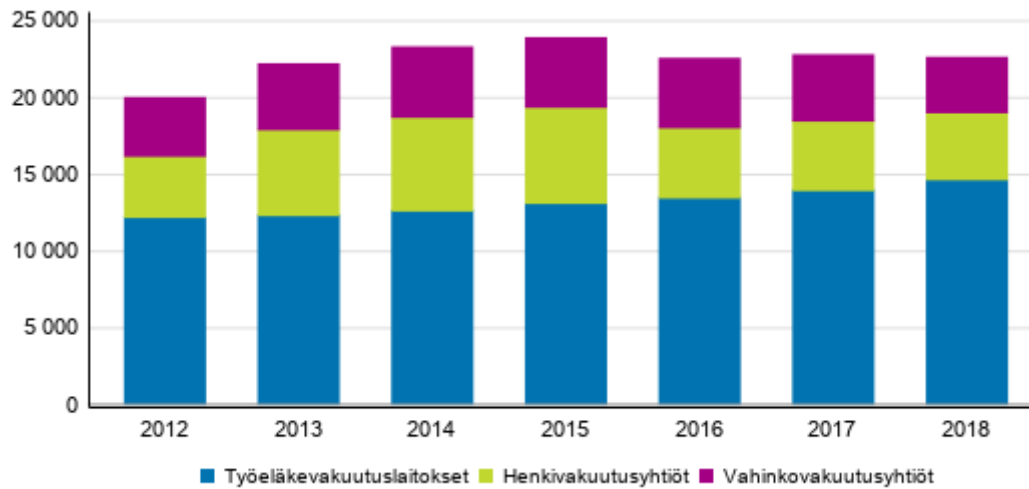
#### Liitetaulukko 4. Vahinkovakuutusyhtiöiden vakuutusluokkakohtaiset tiedot 2018

	2018				
	Vakuutusmaksutulo, 1000 euroa	Maksetut korvaukset, 1000 euroa	Ilmoitettujen vahinkojen lkm	Sopimusten tai vakuutusten lkm	Vakuutettujen lkm
<b>Vahinkovakuutus yhteensä</b>	<b>3 555 303</b>	<b>-2 537 566</b>	<b>.. 1)</b>	<b>25 492 751</b>	<b>12 406 726</b>
<b>Vahinkovakuutuksen ensivakuutus yhteensä</b>	<b>3 407 769</b>	<b>-2 462 127</b>	<b>1 837 936</b>	<b>24 514 773</b>	<b>12 406 726</b>
Lakisääteinen tapaturma	446 975	-369 572	145 368	230 127	1 448 222
Urheilijoiden tapaturma	1 144	-838	516	53	600
Muu tapaturma	166 242	-98 121	141 787	1 718 848	7 157 115
Sairaus	354 537	-277 934	598 722	1 758 131	3 800 789
Maa-ajoneuvot	628 846	-498 951	396 801	2 440 035	.
Raiteilla liikkuva kalusto	..	..	..	..	.
Ilma-alukset	..	..	..	..	.
Alukset	75 202	-41 291	7 167	189 418	.
Kuljetettavat tavarat	43 168	-20 820	50 765	1 081 655	.
Tulipalo ja luonnonvoimat	314 734	-239 124	19 117	3 008 526	.
Muut omaisuudelle aiheutuneet vahingot	477 436	-320 296	343 975	2 911 797	.
Moottoriajoneuvon vastuu	552 626	-372 118	93 212	4 639 934	.
Ilma-aluksen vastuu	.	.	.	.	.
Vesiliikennealuksen vastuu	3 515	-1 086	133	47 087	.
Yleinen vastuu	191 918	-112 930	19 385	3 163 023	.
Luotto	264	-69	8	13 327	.
Takaus	23 800	111	37	5 353	.
Muut varallisuusvahingot	56 496	-65 891	9 221	454 775	.
Oikeusturva	70 039	-43 191	11 722	2 852 680	.
Matka-apu	.	.	.	.	.
<b>Vahinkovakuutuksen tuleva jälleenvakuutus yhteensä</b>	<b>147 534</b>	<b>-75 439</b>	<b>477</b>	<b>977 978</b>	.
Kotimainen jälleenvakuutus	88 161	-49 765	105	125	.
Ulkomainen jälleenvakuutus	59 373	-25 674	372	977 853	.

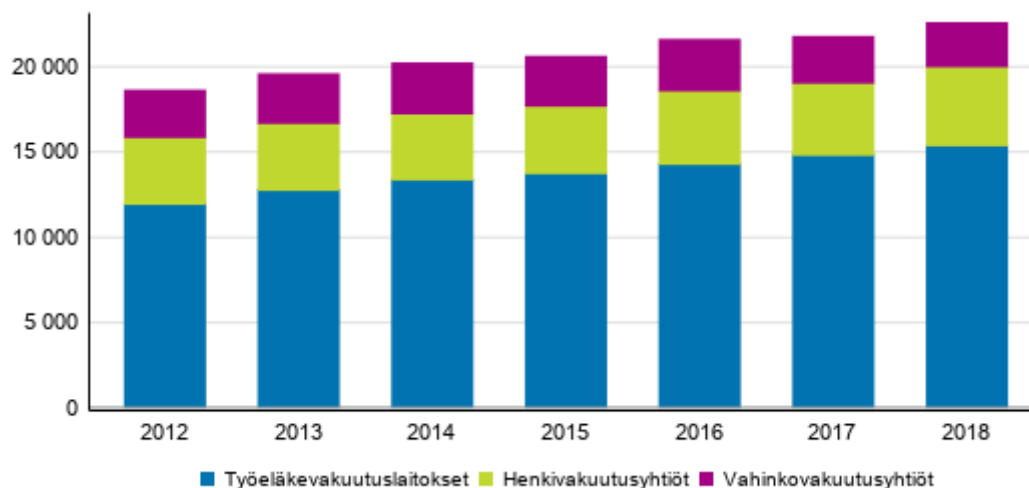
1) .. Tietoa ei ole saatu, se on liian epävarma esitettäväksi tai se on salassapitosäännön alainen

# Liitekuviot

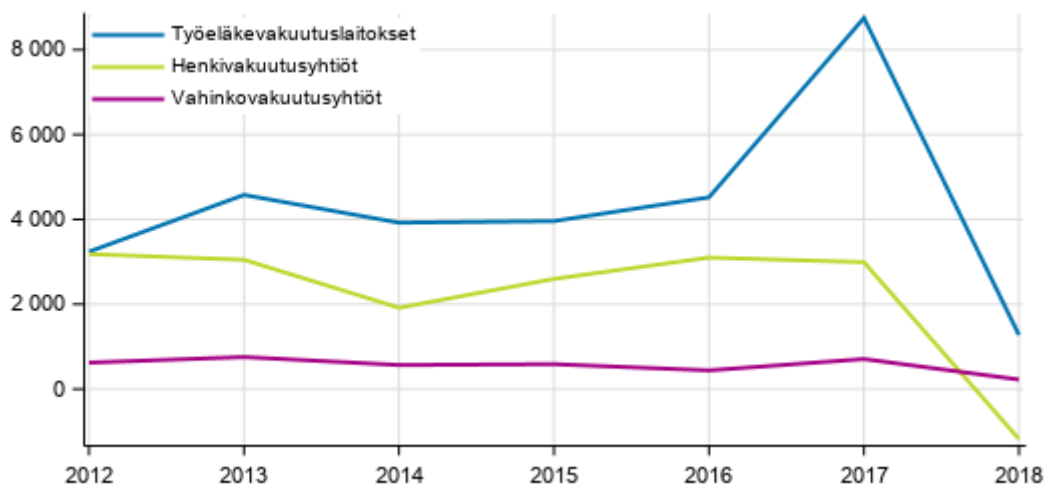
Liitekuvio 1. Vakuutusyhtiöiden vakuutusmaksutulon jakauma, milj. euroa



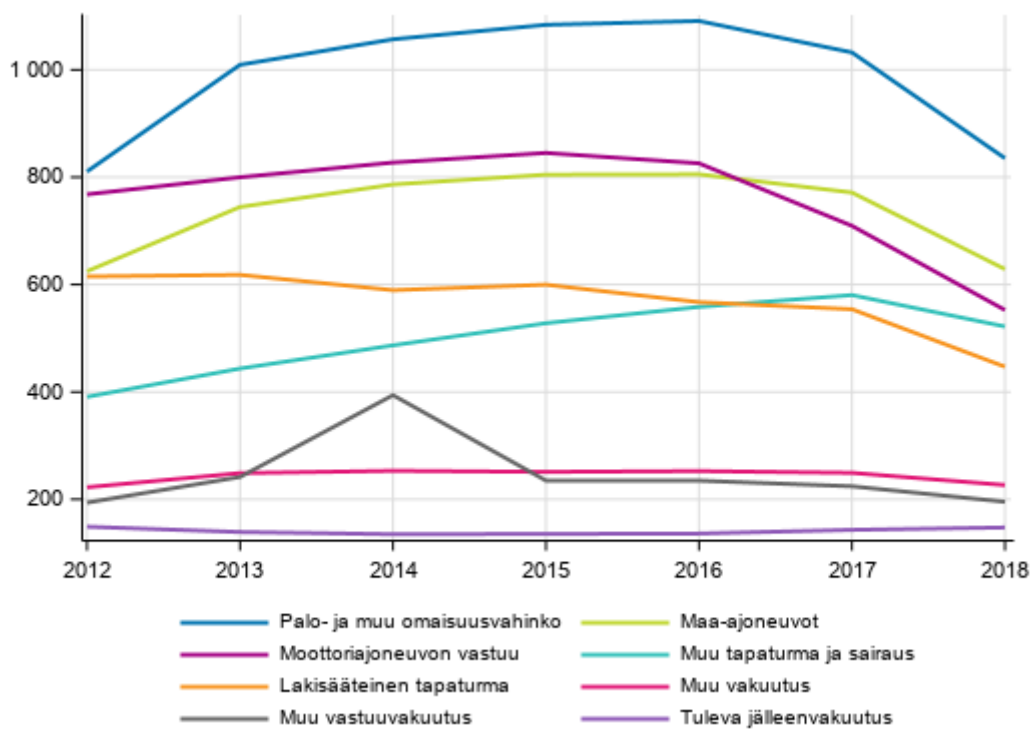
Liitekuvio 2. Vakuutusyhtiöiden maksetut korvaukset, milj. euroa



**Liitekuvio 3. Vakuutusyhtiöiden sijoitustoiminnan nettotuotot, milj. euroa**

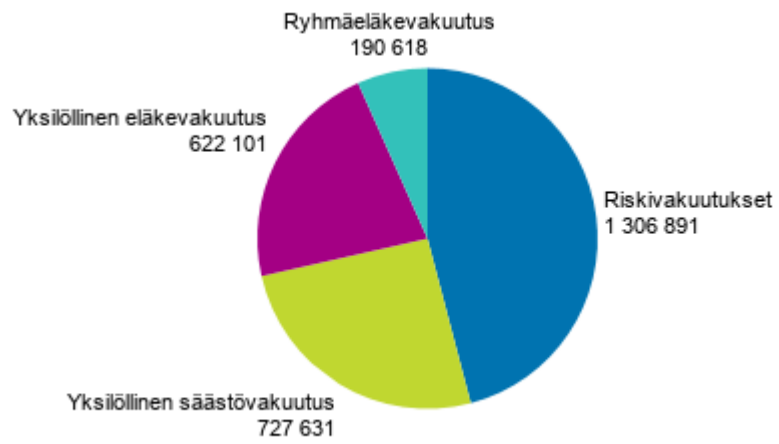


**Liitekuvio 4. Vahinkovakuutusyhtiöiden maksutulo vakuutusluokittain, milj. euroa**





**Liitekuvio 5. Henkivakuutusyhtiöiden vakuutetut vakuutusluokittain vuonna 2018, lkm**



# Laatuseloste: Vakuutustoiminta

## 1. Tilastotietojen relevanssi

Vakuutustoiminta-tilasto kuvaa Suomessa vahinko-, henki- ja eläkevakuutustoimintaa harjoittavien yhtiöiden sekä suomalaisten vahinko- ja henkivakuutusyhtiöiden ulkomaisten sivukonttorien toimintaa. Varsinaisten tuloslaskelman ja taseen lisäksi tarkastellaan sijoitustoimintaa ja vakuutustoimintaa jaoteltuna vakuutusluokkakohtaisesti. Huomioitavaa on, että tässä tilastossa työeläkevakuutuslaitokset käsittävät ainoastaan yksityiset eläkevakuutusyhtiöt, jotka kuuluvat Finanssivalvonnan valvottavien listalle ja VAKRA-tiedonkeruun tiedonantajatasolle 401.

Tilasto on vuositilasto joka kuvaa tuloslaskelman osalta koko vuoden aikana kertynyttä tietoa ja taseen osalta vuoden lopun tilannetta varoista ja veloista. Alkuvuonna lopettaneiden vakuutusyhtiöiden tiedot ovat tilastossa mukana kyseisen vuoden loppuun asti.

Tiedonkeruun määrittelyvaiheessa on huomioitu Finanssivalvonnan valvontatoimen vaatimukset tietosisällölle. Käytetty tilinpäätöskaava perustuu Sosiaali- ja terveysministeriön asetukseen vakuutusyrityksen tilinpäätöksestä ja konsernitilinpäätöksestä (614/2008). Taustalla on direktiivi vakuutusyritysten tilinpäätöksistä ja konsolidoiduista tilinpäätöksistä (91/674/ETY). Tiedot kerätään Finanssivalvonnan suorana tiedonkeruuna kaikilta Suomessa toimivilta eläke-, vahinko- ja henki vakuutusyhtiöiltä ml. näiden ulkomaiset sivukonttorit. Tiedonantovelvollisuus perustuu tilastolakiin (280/2004/14§) sekä Finanssivalvonnasta annetun lain 18§:n 2 momenttiin.

## 2. Tilastotutkimuksen menetelmäkuvaus

Yhtiöt raportoivat tilinpäätös- ja erittelytiedot kansallisen tilinpäätösnormiston mukaan.

Tilinpäätöskaava-asetuksen lisäksi kansallisia tilinpäätösmääräyksiä, jotka koskevat myös vakuutusyhtiöitä, on kirjanpitolaissa ja vakuutusyhtiölaissa. Tämän lisäksi Finanssivalvonta on antanut tarkemmat ohjeet omassa Määräys ja ohjekokoelmassa 14/2012. Tiedot kerätään kokonaistutkimuksena suorana tiedonkeruuna kaikilta Suomessa toimivilta vahinko-, henki- ja eläkevakuutusyhtiöiltä ml. näiden ulkomaiset sivukonttorit. Tiedot toimitetaan Finanssivalvontaan konekielisenä raporttina. Finanssivalvonta toimittaa kerätyt valvontatiedot Tilastokeskukseen määrääjain.

Aineiston suurimpiin yksiköihin tehdään tarkistus vertaamalla raportoituja tietoja julkaistuihin tilinpäätöksiin. Lopuksi muutamat erittelytiedot täsmäytetään tuloslaskelman ja taseen eriin. Täsmäytyksessä kohdennetaan

- henki- ja vahinkovakuutusyhtiöiden vakuutusluokittaisen erittelyn vakuutusmaksutulot tuloslaskelman vastaavaan erään
- henkivakuutusyhtiön vakuutusluokittaisen erittelyn maksetut korvauskulut tuloslaskelman vastaavaan erään
- henki-, eläke- ja vahinkovakuutusyhtiöiden sijoitustoiminnan tuotot ja kulut tuloslaskelman vastaavaan erään

Täsmäytys viedään pääerästä alaeriin näiden suhteellisella osuudella.

## 3. Tietojen oikeellisuus ja tarkkuus

Tilaston laatu on hyvä. Tilasto perustuu vahinko-, henki- ja eläkevakuutusyhtiön kirjanpitoon.

## 4. Julkaistujen tietojen ajantasaisuus ja oikea-aikaisuus

Tilasto ilmestyy vuosittain tilastovuotta seuraavan vuoden lokakuussa, tarkat julkaisupäivät näkyvät tämän sivuston kohdassa "Tulevat julkistukset".

## 5. Tietojen saatavuus ja läpinäkyvyys/selkeys

Tilasto julkaistaan verkkojulkaisuna Tilastokeskuksen sivuilla. Tuloslaskelma- ja tasetietojen aikasarjat ovat saatavilla vuodesta 2012 alkaen tilaston verkkosivulla tietokantataulukkona. Tätä aikaisemmat aikasarjat on noudettavissa Finanssivalvonnan tietopalvelusta:

Lisäksi vakuutustoimintatietoja on Finanssialan keskusliiton tietopalvelussa.

Muita lähteitä vakuutustoimintatietoihin ovat Finanssivalvonnan tietopalvelussa:

- [eläkevakuutus](#)
- [henkivakuutus](#)
- [vahinkovakuutus](#)

sekä Finanssiala ry

- [julkaisut](#)

## 6. Tilastojen vertailukelpoisuus

Lähteenä em. tilastojulkistuksissa on ollut käytössä sama Finanssivalvonnan keräämä aineisto, joten tiedot ovat vertailukelpoiset.

## 7. Selkeys ja eheys/yhtenäisyys

Tilasto on tuotettu vallitsevan tilinpäätösstandardin mukaisesti ja on vertailukelpoinen muiden vakuutustoiminta-tietoa tuottavien tilinpäätöstilastoihin nähden. Tilastossa vahinko-, henki- ja eläkevakuutusyhtiöitä tarkastellaan itsenäisinä instituutioina, ei konserneina.

### Lisätietoja

Heidi Lauttamäki 029 551 3029

Jarkko Kaunisto 029 551 3551

Vastaava tilastojohtaja:  
Ville Vertanen

[rahoitusmarkkinat@tilastokeskus.fi](mailto:rahoitusmarkkinat@tilastokeskus.fi)

[www.tilastokeskus.fi](http://www.tilastokeskus.fi)

Lähde: Vakuutustoiminta 2018, Tilastokeskus

Asiakaspalaute: [www.tilastokeskus.fi/palaute](http://www.tilastokeskus.fi/palaute)

---

Tietopalvelu ja viestintä, Tilastokeskus  
puh. 029 551 2220  
[www.tilastokeskus.fi](http://www.tilastokeskus.fi)

Julkaisutilaukset, Edita Publishing Oy  
puh. 020 450 05  
[asiakaspalvelu.publishing@edita.fi](mailto:asiakaspalvelu.publishing@edita.fi)  
[www.editapublishing.fi](http://www.editapublishing.fi)

ISSN 1796-0479  
= Suomen virallinen tilasto  
ISSN 2341-7609 (pdf)