

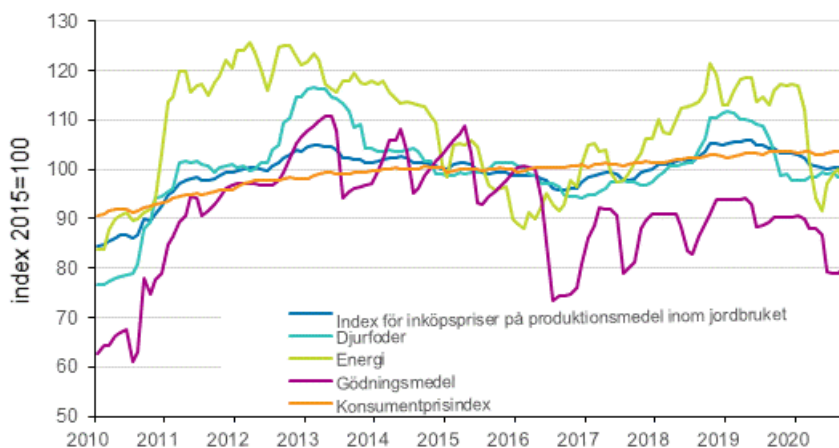
Index för inköspriser på produktionsmedel inom jordbruket

2020, 3:e kvartalet

Priserna på gödselmedel sjönk med drygt en tiondel

Inköspriserna på produktionsmedel inom jordbruket sjönk med fyra procent under tredje kvartalet år 2020. Produktionsförmödenheterna och tjänsterna kostade sex procent mindre och investeringarna inom jordbruket 0,8 procent mer än året innan. Priserna på kvävegödselmedlen sjönk med nästan en femtedel och sammansatta gödningsmedel med drygt en tiondel jämfört med året innan. Priserna på gödselmedel vände nedåt redan i början av året. När den nya gödselsäsongen körde igång i somras sjönk priserna ytterligare. Uppgifterna framgår av Statistikcentralens nyaste index för inköspriser på produktionsmedel inom jordbruket. Indexet anger hur mycket priserna på produktionsförmödenheter, tjänster och investeringar inom jordbruket har förändrats jämfört med år 2015.

Index för inköspriser på produktionsmedel inom jordbruket and konsumentprisindex 2015=100, 1/2010–9/2020



Index för inköspriser på produktionsmedel inom jordbruket 2015=100, 3:e kvartalet 2020

Index (2015=100)	Indextal III/2020	Kvartalsförändring, %	Årsförändring, %
Totalindex	100,4	0,0	-4,0
Varor och tjänster för jordbrukets löpande förbrukning	97,7	0,0	-6,0
Varor och tjänster som ingår i jordbrukets investeringar	106,8	0,1	0,8

Inköspriserna på produktionsmedel inom jordbruket sjunker med 3,6 procent i år

Inköspriser på produktionsmedel inom jordbruket uppskattas sjunka i år med 3,6 procent jämfört med år 2019. Priserna på de varor och tjänster som används inom produktionen sjunker med 5,5 procent, medan priserna på de varor och tjänster som ingår i jordbrukets investeringar stiger med 0,9 procent. Uppgifterna baserar sig på Statistikcentralens prisindexprognos.

Index för inköspriser på produktionsmedel inom jordbruket 2015=100, indexprognos 2020

Index (2015=100)	Indextal 2020, prognos	Förändringsprognos på årsnivå 2019-2020, %
Totalindex	100,9	-3,6
Varor och tjänster för jordbrukets löpande förbrukning	98,5	-5,5
Maatalouden investointeihin käytettävät tavarat ja palvelut Varor och tjänster som ingår i jordbrukets investeringar	106,9	0,9

Producentprisindexet för lantbruk och indexet för inköspriser på produktionsmedel inom jordbruket är indikatorer som mäter prisutvecklingen gällande lantbruksprodukter och produktionsmedel inom jordbruket ur odlarnas synvinkel. Basåret för prisindexen för jordbruket är 2015, som antecknas med talet 100. Statistikcentralen räknar ut lantbrukets prisindexprognos för EU:s statistikbyrå Eurostat en gång om året. Det slutliga indexet för inköspriser på produktionsmedel inom jordbruket för år 2020 publiceras i februari 2021.

Innehåll

Tabeller

Tabellbilagor

Tabellbilaga 1. Index för inköspriser på produktionsmedel inom jordbruket 2015=100, III/2020.....	4
Tabellbilaga 2. Index för inköspriser på produktionsmedel inom jordbruket 2015=100, indexprognos 2020.....	4

Figurer

Figurbilagor

Figurbilaga 1. Utvecklingen av jordbrukets prisindex 2015=100, 1/2010–9/2020.....	5
Figurbilaga 2. Index för inköspriser på produktionsmedel inom jordbruket 2015=100, 1/2010–9/2020.....	5

Tabellbilagor

Tabellbilaga 1. Index för inköspriser på produktionsmedel inom jordbruket 2015=100, III/2020

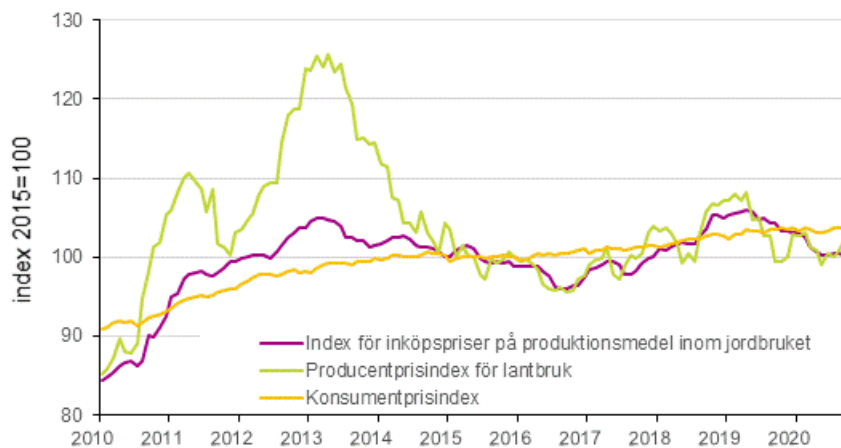
Index	Indextal	Kvartalsförändring, %	Årsförändring, %
200000 VAROR OCH TJÄNSTER FÖR JORDBRUKETS LÖPANDE FÖRBRUKNING (INPUT 1)	97,7	0,0	-6,0
201000 UTSÄDE OCH SÄTTPLANTOR	95,1	-0,0	-10,2
202000 ENERGI, SMÖRJMEDEL	98,7	4,8	-13,8
203000 GÖDNINS- OCH JORDFÖRBÄTTRINGSMEDEL	79,4	-6,3	-11,2
204000 VÄXTSKYDDSMEDEL OCH BEKÄMPNINGSMEDEL	97,5	0,0	0,8
205000 VETERINÄRKONSULTATIONER	103,2	-0,4	-0,1
206000 DJURFODER	98,8	-0,2	-7,0
207000 UNDERHÅLL AV UTRUSTNING	102,2	0,5	-0,1
208000 UNDERHÅLL AV BYGGNADER	106,5	0,2	-0,2
209000 ANDRA VAROR OCH TJÄNSTER	104,7	0,5	-0,2
210000 VAROR OCH TJÄNSTER, SOM INGÅR I JORDBRUKETS INVESTERINGAR (INPUT 2)	106,8	0,1	0,8
211000 MATERIAL	109,0	0,2	1,4
211100 MASKINER OCH REDSKAP	106,7	0,1	1,0
211200 TRANSPORTMATERIEL	111,1	0,3	1,8
212000 BYGGNADER	103,8	-0,1	0,2
212100 EKONOMIBYGGNADER	103,8	-0,1	0,2
219000 ANDRA	102,9	-0,5	-2,9
220000 INDEX FÖR INKÖSPRISER PÅ PRODUKTIONSMEDEL INOM JORDBRUKET (INPUT TOTALT, INPUT 1 + INPUT 2)	100,4	0,0	-4,0

Tabellbilaga 2. Index för inköspriser på produktionsmedel inom jordbruket 2015=100, indexprognos 2020

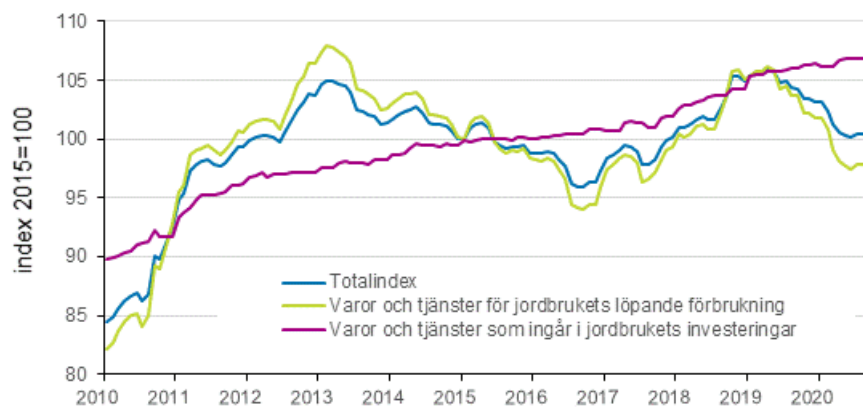
Index	Indextal 2020, prognos	Förändringsprognos på årsnivå 2019–2020, %
200000 VAROR OCH TJÄNSTER FÖR JORDBRUKETS LÖPANDE FÖRBRUKNING (INPUT 1)	98,5	-5,5
201000 UTSÄDE OCH SÄTTPLANTOR	94,9	-7,4
202000 ENERGI, SMÖRJMEDEL	100,1	-13,8
203000 GÖDNINGS- OCH JORDFÖRBÄTTRINGSMEDEL	83,9	-8,2
204000 VÄXTSKYDDSMEDEL OCH BEKÄMPNINGSMEDEL	97,0	1,0
205000 VETERINÄRKONSULTATIONER	103,4	0,5
206000 DJURFODER	98,6	-7,3
207000 UNDERHÅLL AV UTRUSTNING	101,9	-0,5
208000 UNDERHÅLL AV BYGGNADER	106,5	0,1
209000 ANDRA VAROR OCH TJÄNSTER	104,4	0,0
210000 VAROR OCH TJÄNSTER, SOM INGÅR I JORDBRUKETS INVESTERINGAR (INPUT 2)	106,9	0,9
211000 MATERIAL	108,9	1,3
211100 MASKINER OCH REDSKAP	106,8	1,1
211200 TRANSPORTMATERIEL	110,7	1,5
212000 BYGGNADER	104,0	0,6
219000 ANDRA	104,0	-1,5
220000 INPUT TOTALT (INPUT 1 + INPUT 2)	100,9	-3,6

Figurbilagor

Figurbilaga 1. Utvecklingen av jordbrukets prisindex 2015=100, 1/2010–9/2020



Figurbilaga 2. Index för inköspriser på produktionsmedel inom jordbruket 2015=100, 1/2010–9/2020



Förfrågningar

Marianne Rautelin 029 551 3421
Ansvarig avdelningschef:
Mari Ylä-Jarkko

mthi@stat.fi
www.stat.fi

Källa: Index för inköspriser på produktionsmedel inom jordbruket 2015=100. Statistikcentralen