

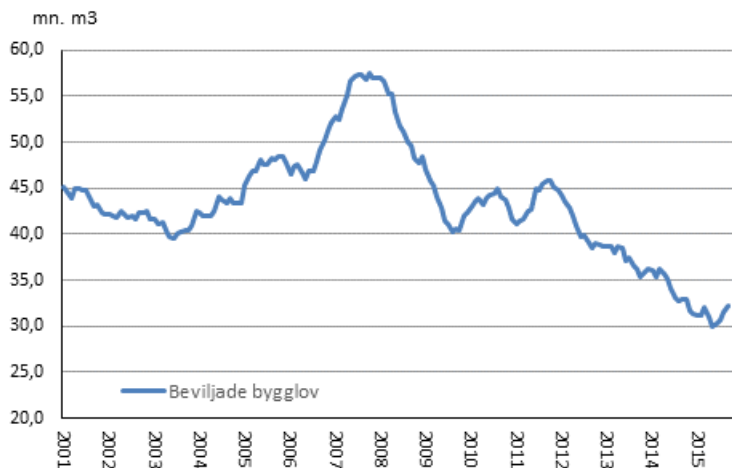
# Byggnads- och bostadsproduktion

2015, oktober

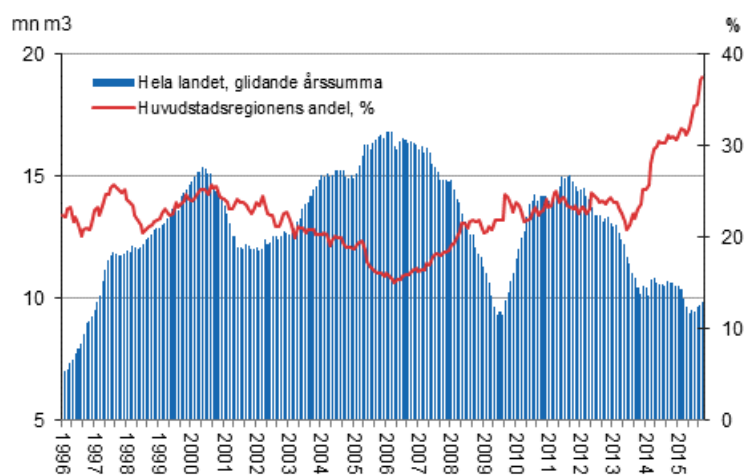
## Kubikvolymen för beviljade bygglov ökade under augusti-oktober

Enligt Statistikcentralen beviljades bygglov för 8,2 miljoner kubikmeter under augusti-oktober 2015, vilket är 5,5 procent mer än året innan. För ökningen stod, utöver bostadsbyggnader, affärsbyggnader och undervisningsbyggnader. Ökningen var koncentrerad till landskapen Päijänne-Tavastland och Södra Österbotten. Kubikvolymen för bygglov som beviljats i huvudstadsregionen ökade också allttjämt.

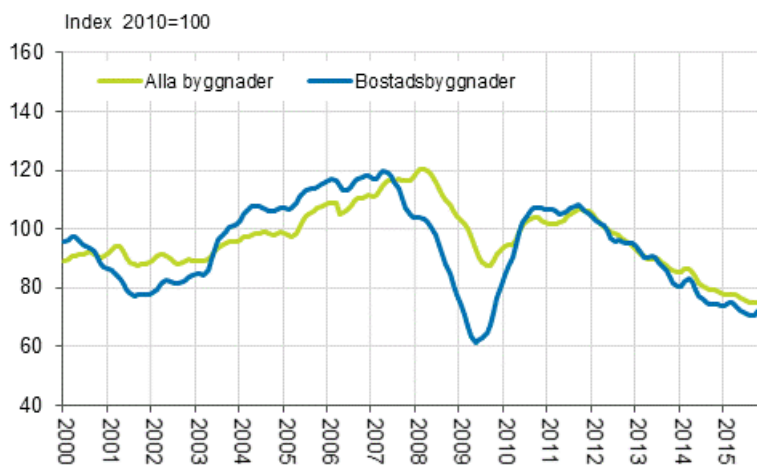
### Beviljade bygglov, mn m3, glidande årssumma



### Huvudstadsregionens andel av bostadsbyggandet, beviljade bygglov



### Volymindex för nybyggnad 2010=100, trend



# Innehåll

## Tabeller

### Tabellbilagor

Tabellbilaga 1. Byggnadsproduktionen, summan av tre månader och årsförändring.....4

Revideringar i denna statistik.....5

# Tabellbilagor

## Tabellbilaga 1. Byggnadsproduktionen, summan av tre månader och årsförändring

	8-10/2015		7-9/2015		6-8/2015	
	1000 m3	Årsförändring, %	1000 m3	Årsförändring, %	1000 m3	Årsförändring, %
Beviljade bygglov	8 195	5,5	8 488	33,3	9 383	21,6
Påbörjade byggprojekt	8 455	-1,8	8 053	-0,9	8 874	-4,7
Färdigställda byggprojekt	6 865	-15,7	5 922	-13,2	7 534	-13,9

# Revideringar i denna statistik

Uppgifterna i statistiken har reviderats enligt tabellen nedan. Mera information om revideringen finns i punkt 3 i kvalitetsbeskrivningen (på finska).

## Revidering av årsförändringar av beviljade bygglov<sup>1)</sup>

Referensperiod	Årsförändring, %		Revidering, procentenhet
	1:a offentliggörandet	Senaste offentliggörandet (2015-12-18)	
2015/05	-35,1	-28,3	6,8
2015/06	-18,0	10,3	26,6
2015/07	11,0	28,5	17,5
2015/08	30,0	38,5	8,5
2015/09	27,5	32,1	4,6

1) Med 1:a offentliggörande avses tidpunkten då uppgiften publicerades första gången. En revidering beskriver skillnaden mellan procentuella årsförändringar i den första och den senaste publiceringen.

## Revidering av årsförändringar av volymindexet för nybyggnad<sup>1)</sup>

Referensperiod	Årsförändring, %		Revidering, procentenhet
	1:a offentliggörandet	Senaste offentliggörandet (2015-12-18)	
2015/05	-6,8	-8,1	-1,3
2015/06	-3,8	-7,1	-3,3
2015/07	-3,7	-7,1	-3,4
2015/08	-4,8	-5,6	-0,8
2015/09	-6,8	-6,0	0,8

1) Med 1:a offentliggörande avses tidpunkten då uppgiften publicerades första gången. En revidering beskriver skillnaden mellan procentuella årsförändringar i den första och den senaste publiceringen.

## Förfrågningar

Mira Kuussaari 029 551 3538

Merja Järvinen 029 551 2458

Heli Suonio 029 551 2481

Ansvarig statistikdirektör:

Mari Ylä-Jarkko

[rakennus.suhdanne@stat.fi](mailto:rakennus.suhdanne@stat.fi)

[www.stat.fi](http://www.stat.fi)

Källa: Byggnads- och bostadsproduktion, Statistikcentralen