

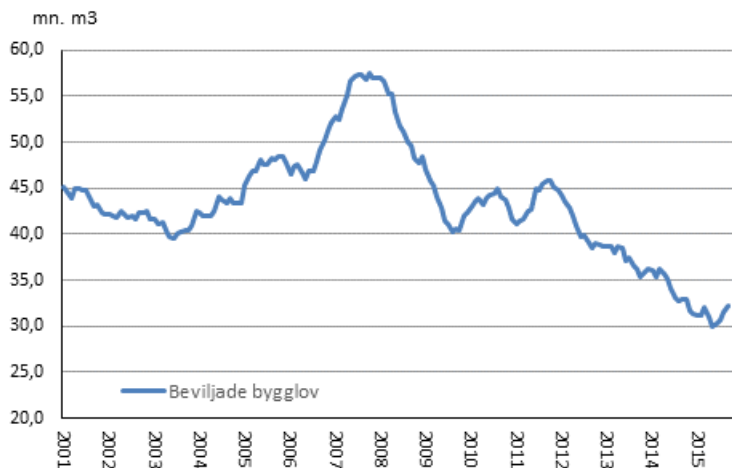
# Byggnads- och bostadsproduktion

2015, september

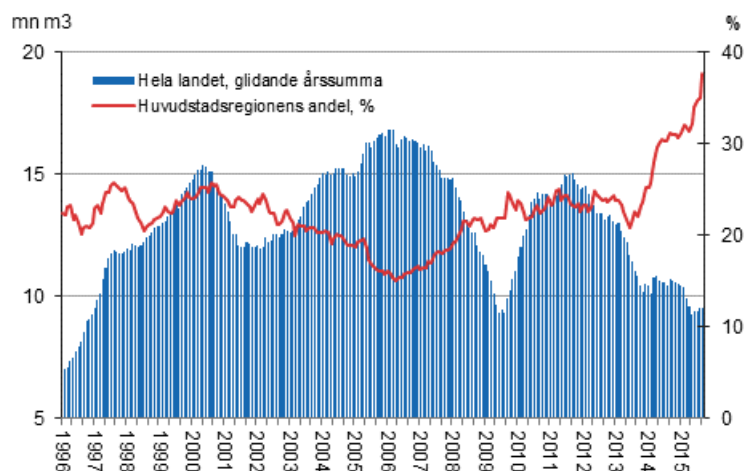
## Kubikvolymen för beviljade bygglov ökade alltjämt under juli-september

Enligt Statistikcentralen beviljades bygglov för nästan 8,3 miljoner kubikmeter under tredje kvartalet 2015, vilket är 30,3 procent mer än året innan. Ökningen av den totala kubikvolymen hänförelse sig huvudsakligen till bygglov som beviljats för andra byggnader än bostadsbyggnader. Nybyggnationen koncentreras nu kraftigt till huvudstadsregionen, särskilt bostadsbyggandet är livligt inom huvudstadsregionen.

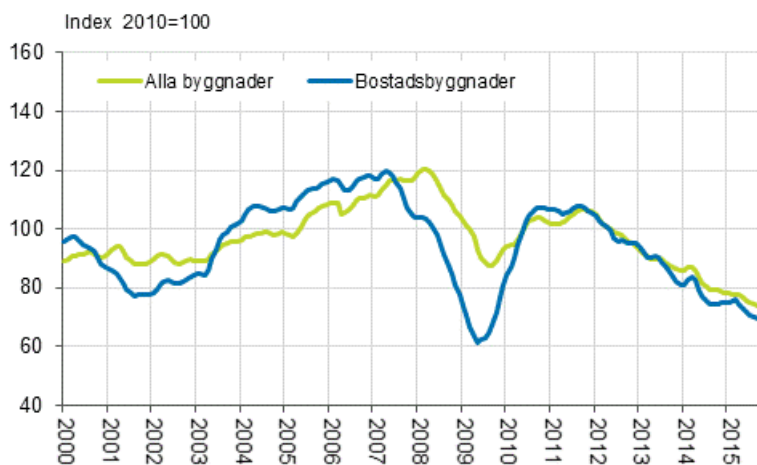
### Beviljade bygglov, mn m3, glidande årssumma



### Huvudstadsregionens andel av bostadsbyggandet, beviljade bygglov



### Volymindex för nybyggnad 2010=100, trend



# Innehåll

## Tabeller

### Tabellbilagor

Tabellbilaga 1. Byggnadsproduktionen 2015.....4

Revideringar i denna statistik.....5

# Tabellbilagor

## Tabellbilaga 1. Byggnadsproduktionen 2015

		Summan av tre månader och årsförändring <sup>1)</sup>		
		07-09/2015	06-08/2015	05-07/2015
Beviljade bygglov	1000 m3	8 281	9 227	8 821
	Årsförändring, %	30,3	19,9	-2,9
Påbörjade byggprojekt	1000 m3	7 962	8 997	8 528
	Årsförändring, %	-2,0	-2,0	-15,0
Färdigställda byggprojekt	1000 m3	5 793	7 504	7 296
	Årsförändring, %	-15,0	-14,2	-19,2

1) Årsförändringen jämför värdena för referensperioden med värdena för motsvarande period året innan.

# Revideringar i denna statistik

Uppgifterna i statistiken har reviderats enligt tabellen nedan. Mera information om revideringen finns i punkt 3 i kvalitetsbeskrivningen (på finska).

## Revidering av årsförändringar av beviljade bygglov<sup>1)</sup>

Referensperiod	Årsförändring, %		Revidering, procentenhet
	1:a offentliggörandet	Senaste offentliggörandet (2015-11-25)	
2015/05	-35,1	-29,4	5,7
2015/06	-18,0	8,6	26,6
2015/07	11,0	26,4	15,4
2015/08	30,0	36,9	6,9

1) Med 1:a offentliggörande avses tidpunkten då uppgiften publicerades första gången. En revidering beskriver skillnaden mellan procentuella årsförändringar i den första och den senaste publiceringen.

## Revidering av årsförändringar av volymindexet för nybyggnad<sup>1)</sup>

Referensperiod	Årsförändring, %		Revidering, procentenhet
	1:a offentliggörandet	Senaste offentliggörandet (2015-11-25)	
2015/05	-6,8	-8,7	-1,9
2015/06	-3,8	-7,2	-3,4
2015/07	-3,7	-6,8	-3,1
2015/08	-4,8	-5,9	-1,1

1) Med 1:a offentliggörande avses tidpunkten då uppgiften publicerades första gången. En revidering beskriver skillnaden mellan procentuella årsförändringar i den första och den senaste publiceringen.

## Förfrågningar

Mira Kuussaari 029 551 3538

Merja Järvinen 029 551 2458

Heli Suonio 029 551 2481

Ansvarig statistikdirektör:

Mari Ylä-Jarkko

[rakennus.suhdanne@stat.fi](mailto:rakennus.suhdanne@stat.fi)

[www.stat.fi](http://www.stat.fi)

Källa: Byggnads- och bostadsproduktion, Statistikcentralen