

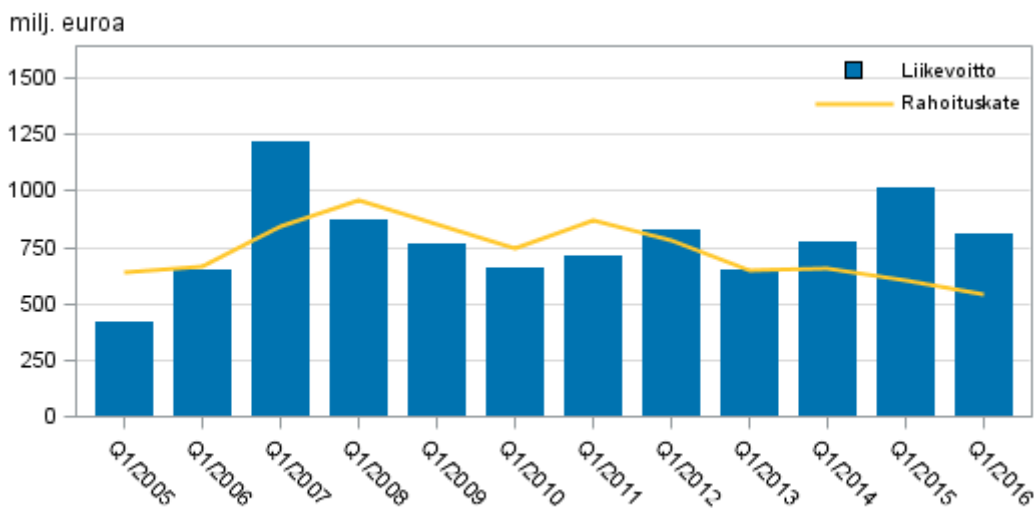
Luottolaitosten tilinpäätökset

2016, 1. vuosineljännes

Kotimaisten pankkien rahoituskate laski 10 prosenttia ja liikevoitto 20 prosenttia vuoden 2016 ensimmäisellä neljänneksellä

Kotimaisten pankkien rahoituskate oli vuoden 2016 ensimmäisellä neljänneksellä 545 miljoonaa euroa. Rahoituskate laski 10 prosenttia ja liikevoitto 20 prosenttia edellisen vuoden vastaavaan neljännekseen verrattuna. Tiedot käyvät ilmi Tilastokeskuksen luottolaitosten tilinpäätöstilastosta.

Kotimaisten pankkien rahoituskate ja liikevoitto 1. neljännes 2005-2016, milj. euroa



Korkotuotot ja korkokulut

Korkotuotot olivat ensimmäisen neljänneksen aikana 1,2 miljardia euroa, mikä on 91 miljoonaa euroa vähemmän kuin vuotta aiemmin. Edellisestä neljänneksestä korkotuotot vähenivät 102 miljoonaa euroa. Korkokulut olivat neljänneksen aikana 635 miljoonaa euroa. Edellisestä neljänneksestä korkokulut vähenivät 6 prosenttia.

Palkkiotuotot

Palkkiotuotot olivat vuoden ensimmäisellä neljänneksellä 466 miljoonaa euroa, mikä on lähes sama kuin vuotta aiemmin. Edelliseen neljännekseen verrattuna palkkiotuotot kasvoivat 7 miljoonaa euroa.

Hallintokulut

Kotimaisten pankkien hallintokulut olivat ensimmäisellä neljänneksellä 622 miljoonaa euroa. Edelliseen neljännekseen verrattuna hallintokulut vähenivät 41 miljoonalla eurolla.

Tase

Taseiden yhteenlaskettu arvo oli 515 miljardia euroa. Tase oli 8 prosenttia vähemmän vuoden takaisesta. Oman pääoman osuus taseiden loppusummasta oli 5 prosenttia.

Sisällys

Taulukot

Liitetaulukot

Liitetaulukko 1. Kotimaisten talletuspankkien tuloslaskelma 1.1.- 31.3.2016, 1 000 euroa.....	4
Liitetaulukko 2. Kotimaisten talletuspankkien tase 1.1.- 31.3.2016, 1 000 euroa.....	5
Liitetaulukko 3. Kotimaisten talletuspankkien korkotuottojen ja -kulujen erittely 1.1.- 31.3.2016, 1 000 euroa.....	6
Liitetaulukko 4. Kotimaisten talletuspankkien palkkiotuottojen ja -kulujen erittely 1.1.- 31.3.2016, 1 000 euroa.....	7
Liitetaulukko 5. Kotimaisten talletuspankkien hallintokulujen erittely 1.1.- 31.3.2016, 1 000 euroa.....	7

Kuviot

Liitekuviot

Liitekuvio 1. Kotimaisten pankkien korkotuotot ja palkkiotuotot, 1. neljännes 2005-2016, milj. euroa.....	8
Liitekuvio 2. Kotimaisten pankkien liikevoitto, neljänneksittäin 2009-2016, milj. euroa.....	8
Laatuseloste: Luottolaitosten tilinpäätökset.....	9

Liitetaulukot

Liitetaulukko 1. Kotimaisten talletuspankkien tuloslaskelma 1.1.- 31.3.2016, 1 000 euroa

	1.1.- 31.3.2016			
	Liikepankit	Osuuspankit yhteensä	Säästöpankit yhteensä	Kotimaiset pankit yhteensä
Korkotuotot	917 046	208 543	53 881	1 179 470
Korkokulut	587 376	33 578	13 988	634 943
RAHOITUSKATE	329 670	174 965	39 892	544 527
(Kulut niistä oman pääoman ehtoisista instrumenteista, jotka ovat lunastettavissa)	- ¹⁾	-	-	-
Osinkotuotot	246 927	219 314	1 373	467 614
Palkkiotuotot	326 050	117 283	23 118	466 451
(Palkkiokulut)	168 705	11 093	4 230	184 028
Voitot / (-) tappiot rahoitusvaroihin kuuluvan erän tai rahoitusvelan kirjaamisesta pois taseesta, joita ei kirjata käypään arvoon tulosvaikutteisesti, netto	9 089	2 124	4 054	15 267
Kaupankäyntitarkoituksessa pidettävien rahoitusvarojen ja -velkojen voitot ja (-) tappiot, netto	218 942	-512	-164	218 266
Voitot / (-) tappiot käypään arvoon tulosvaikutteisesti kirjattavista rahoitusvaroista ja -veloista, netto	-5 713	-210	3	-5 921
Voitot / (-) tappiot suojauslaskennasta, netto	945	22	18	985
Kurssierot [voitto / (-) tappio], netto	-18 687	-134	-106	-18 927
Rahoitusvaroihin kuulumattoman omaisuuserän taseen poiskirjaamisesta syntyneet voitot / (-) tappiot	11	32	253	296
Muut liiketoiminnan tuotot	28 247	16 976	2 315	47 538
(Muut liiketoiminnan kulut)	17 642	39 771	7 844	65 257
LIIKETOIMINNAN MUUT TUOTOT YHTEENSÄ, NETTO	949 132	478 996	58 682	1 486 811
(Hallintokulut)	421 450	167 584	33 048	622 081
josta:Palkat ja palkkiot (sis. henkilösivukulut)	213 766	93 571	17 693	325 030
josta: Muut hallintokulut	207 683	74 013	15 355	297 051
(Poistot)	17 043	7 306	1 516	25 864
(Varaukset / (-) varausten peruutukset)	8 150	-	-	8 150
(Arvonlennukset ja niiden (-) peruutukset muista kuin käypään arvoon tulosvaikutteisesti kirjatuista rahoitusvaroista)	16 646	761	-562	16 846
(Arvonlennukset ja niiden (-) peruutukset pääomaosuusmenetelmällä käsitellyistä sijoituksista)	-	-	-	-
(Arvonlennukset ja niiden (-) peruutukset muista kuin rahoitusvaroista)	4 954	-16	-	4 937
Voitto / (-) tappio myytävänä oleviksi luokitelluista pitkäaikaisista omaisuuseristä ja luovutettavien erien ryhmistä	-	-	-	-
LIIKEVOITTO / (-) TAPPIO	480 890	303 361	24 681	808 932
(Tilinpäätössiirrot)	-17 919	1 069	5 800	-11 050
(Yhteisön jatkuviin toimintoihin liittyvä verokulu / (-) tuotto)	54 411	17 285	3 766	75 463
VOITTO / (-) TAPPIO VEROJEN JÄLKEEN JATKUVISTA TOIMINNOISTA	444 398	285 007	15 115	744 519
Lopetettujen toimintojen voitto / (-) tappio verojen jälkeen	-	-	-	-
TILIKAUDEN KAUDEN VOITTO / (-) TAPPIO	444 398	285 007	15 115	744 519

1) Ei yhtään havaintoa

Liitetaulukko 2. Kotimaisten talletuspankkien tase 1.1.- 31.3.2016, 1 000 euroa

	1.1.- 31.3.2016			
	Liikepankit	Osuuspankit yhteensä	Säästöpankit yhteensä	Kotimaiset pankit yhteensä
VASTAAVAA
Käteiset varat ja keskuspankkitalletukset	67 404 282	1 393 907	283 013	69 081 203
Kaupankäyntitarkoituksessa pidettävät rahoitusvarat	172 461 506	143 444	1 470	172 606 421
Käypään arvoon tulosvaikutteisesti kirjattavat rahoitusvarat	268 120	12 019	19 303	299 442
Myytävissä olevat rahoitusvarat	26 793 060	6 769 186	1 562 474	35 124 720
Lainat ja muut saamiset	150 523 736	48 439 605	8 369 337	207 332 678
Eräpäivään asti pidettävät sijoitukset	880 763	70 432	25 184	976 379
Johdannaissopimukset - suojauslaskenta (varat)	1 988 222	116 649	91 667	2 196 538
Suojauskohteen käyvän arvon muutokset korkoriskin portfoliosuojauksessa (varat)	53 710	- ¹⁾	-	53 710
Sijoitukset tytäryrityksissä, yhteisyrityksissä ja osakkuusyhtiössä	1 704 048	16 604	1 431	1 722 083
Aineelliset hyödykkeet	160 473	773 778	130 662	1 064 913
Aineettomat hyödykkeet	203 081	7 892	13 395	224 369
Verosaamiset	83 941	15 897	5 822	105 659
Muut varat	23 913 221	77 028	56 341	24 046 590
Myytävänä oleviksi luokitellut pitkäaikaiset omaisuuserät ja luovutettavien erien ryhmät	-	-	-	-
VASTAAVAA YHTEENSÄ	446 438 162	57 836 443	10 560 099	514 834 704
VASTATTAVAA
Kaupankäyntitarkoituksessa pidettävät rahoitusvelat	155 060 464	46 042	-	155 106 507
Käypään arvoon tulosvaikutteisesti kirjattavat rahoitusvelat	1 262 395	-	-	1 262 395
Jaksotettuun hankintamenoön arvostetut rahoitusvelat	244 622 807	47 564 939	9 202 006	301 389 753
Johdannaissopimukset - suojauslaskenta (velat)	825 525	3 726	1 060	830 311
Suojauskohteen käyvän arvon muutokset korkoriskin portfoliosuojauksessa (velat)	878 541	6 927	72 723	958 191
Varaukset	112 188	12 905	850	125 944
Verovelat	89 735	51 510	15 012	156 257
Vaadittaessa takaisinmaksettava osakepääoma	-	-	-	-
Muut velat	25 155 953	392 965	85 881	25 634 799
Velat, jotka sisältyvät myytävänä olevaksi luokiteltuun luovutettavien erien ryhmään	-	-	-	-
VELAT YHTEENSÄ	429 395 227	49 661 648	9 689 847	488 746 722
Osakepääoma/osuus pääoma/peruspääoma	3 234 836	2 781 677	113 643	6 130 155
Ylikurssirahasto	1 157 282	-	10 320	1 167 602
Muu oma pääoma	-	-	-	-
Muut	40 389	-	-	40 389
Kertyneet muut laajan tuloksen erät	62 460	87 480	33 675	183 616
Kertyneet voittovarot	6 353 748	3 260 709	398 016	10 012 473
Uudelleenarvostusrahastot ja muut arvostuserot	-	-	-	-
Muut rahastot	6 194 324	2 044 929	314 599	8 553 852

	1.1.- 31.3.2016			
	Liikepankit	Osuuspankit yhteensä	Säästöpankit yhteensä	Kotimaiset pankit yhteensä
(-) Omat osakkeet	-105	-	-	-105
(-) Ennako-osingot	-	-	-	-
OMA PÄÄOMA YHTEENSÄ	17 042 936	8 174 795	870 252	26 087 982
VASTATTAVAA YHTEENSÄ	446 438 162	57 836 443	10 560 099	514 834 704

1) Ei yhtään havaintoa

Liitetaulukko 3. Kotimaisten talletuspankkien korkotuottojen ja -kulujen erittely 1.1.- 31.3.2016, 1 000 euroa

	1.1.- 31.3.2016			
	Liikepankit	Osuuspankit yhteensä	Säästöpankit yhteensä	Kotimaiset pankit yhteensä
KORKOTUOTOT, yhteensä	917 046	208 543	53 880	1 179 469
Kaupankäyntitarkoituksessa pidettävät johdannaisoppimukset	309 135	-3 356	86	305 865
Johdannaisoppimukset □ suojauslaskenta	-6 289	7 722	5 575	7 008
Vieraan pääoman ehtoiset arvopaperit	72 488	4 182	6 093	82 762
Saamisista luottolaitoksilta	68 766	11 663	331	80 760
Saamisista yleisöltä ja julkisyhteisöiltä	466 970	188 309	41 795	697 074
Ennakkomaksut	- ¹⁾	-	-	-
Muut rahoitusvarat	5 977	23	-	6 000
KORKOKULUT, yhteensä	587 376	33 579	13 988	634 943
Kaupankäyntitarkoituksessa pidettävät johdannaisoppimukset	277 397	-	-	277 397
Johdannaisoppimukset □ suojauslaskenta	-70 007	4	19	-69 984
Veloista luottolaitoksille	68 289	6 821	2 564	77 673
Veloista yleisölle ja julkisyhteisöille	111 111	26 611	10 033	147 755
Liikkeellelasketut vieraan pääoman instrumentit	197 769	141	1 372	199 282
Muut rahoitusvelat	2 817	2	0	2 819

1) Ei yhtään havaintoa

Liitetaulukko 4. Kotimaisten talletuspankkien palkkiotuottojen ja -kulujen erittely 1.1.- 31.3.2016, 1 000 euroa

	1.1.- 31.3.2016			
	Liikepankit	Osuuspankit yhteensä	Säästöpankit yhteensä	Kotimaiset pankit yhteensä
PALKKIOTUOTOT, kuluva kausi	326 049	117 283	23 118	466 450
Arvopaperit	30 156	687	305	31 148
Selvitys	93	- ¹⁾	-	93
Omaisuudenhoito	39 192	12 404	310	51 905
Säilytys	8 591	2 469	288	11 348
Hallinnolliset palvelut institutionaalisille asiakkaille	-	-	-	-
Maksuliikenne	109 489	39 615	8 663	157 767
Jakelukanavapalkkiot	25 051	47 874	6 069	78 994
Strukturoidut tuotteet	671	-	-	671
Hoitopalvelupalkkiot arvopaperistamistoiminnoista	-	-	-	-
Palkkiot luotonannosta	41 140	36 625	5 338	83 103
Annetut takaukset	26 414	1 779	394	28 587
Muut	45 253	-24 169	1 749	22 834
PALKKIOKULUT, kuluva kausi	168 705	11 093	4 230	184 028
Selvitys	95 090	-	-	95 090
Säilytys	4 573	-	-	4 573
Hoitopalvelupalkkiot arvopaperistamistoiminnoista	-	-	-	-
Saadut luottositoumukset	2 439	-27	-	2 412
Saadut takaukset	31 357	-	-	31 357
Muut	35 246	11 119	4 230	50 595

1) Ei yhtään havaintoa

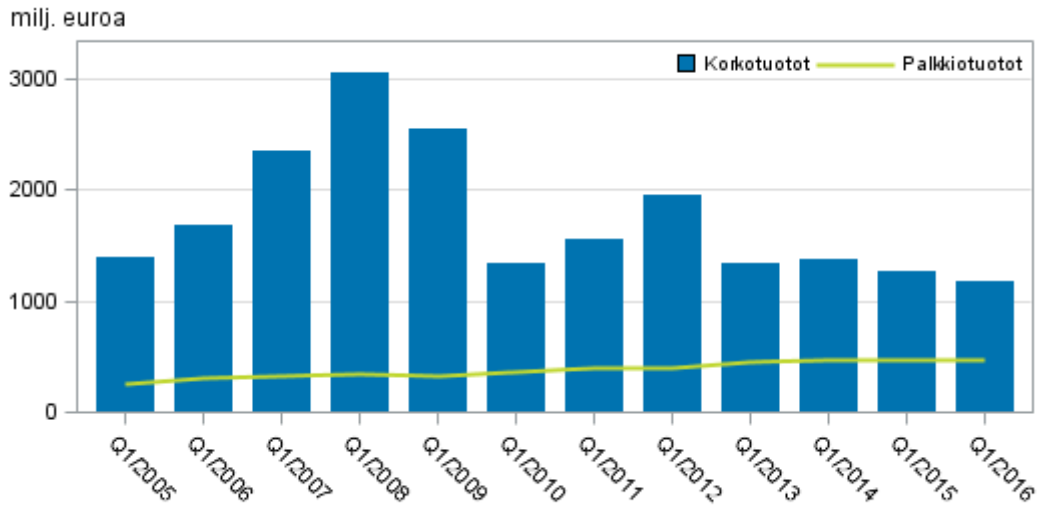
Liitetaulukko 5. Kotimaisten talletuspankkien hallintokulujen erittely 1.1.- 31.3.2016, 1 000 euroa

	1.1.- 31.3.2016			
	Liikepankit	Osuuspankit yhteensä	Säästöpankit yhteensä	Kotimaiset pankit yhteensä
HALLINTOKULUT, yhteensä	379 627	167 584	33 048	580 259
1. Henkilöstökulut	210 139	93 571	17 693	321 403
1.1 Palkat ja palkkiot	171 759	75 631	13 969	261 359
1.2 Henkilösivukulut	38 380	17 941	3 723	60 044
2. Muut hallintokulut	169 488	74 013	15 355	258 856
2.1 Toimistokulut	13 775	15 482	2 251	31 508
2.2 ATK-kulut	89 516	40 252	8 197	137 965
2.3 Yhteyskulut	10 523	3 696	1 116	15 335
2.4 Edustus- ja markkinointikulut	8 751	5 507	2 449	16 707
2.5 Tutkimus- ja kehittämiskulut	2 296	2 813	- ¹⁾	5 109
2.6 Muut henkilökulut (kuin henkilöstökulut)	14 405	4 886	1 342	20 632
2.7 Muut hallinnon kulut	30 222	1 378	-	31 600

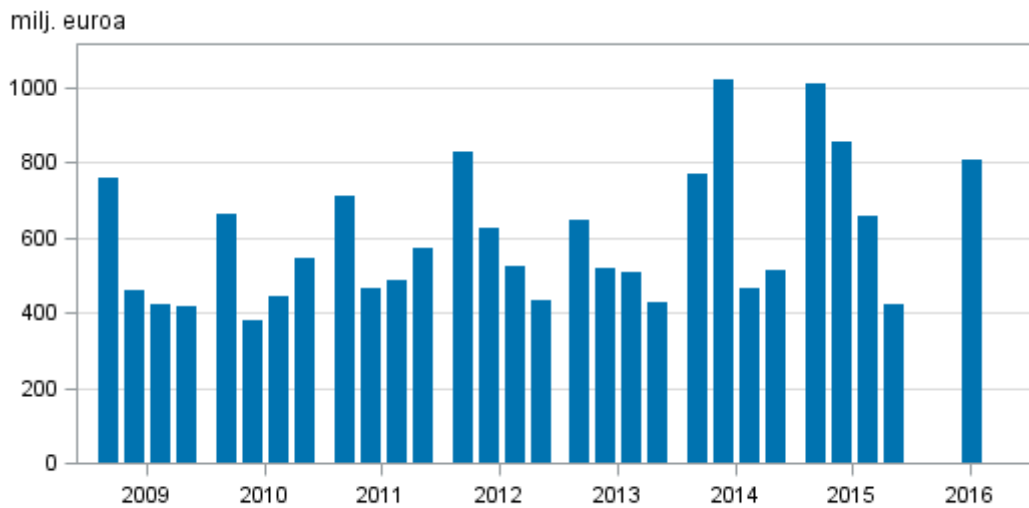
1) Ei yhtään havaintoa

Liitekuviot

Liitekuvio 1. Kotimaisten pankkien korkotuotot ja palkkiotuotot, 1. neljännes 2005-2016, milj. euroa



Liitekuvio 2. Kotimaisten pankkien liikevoitto, neljänneksittäin 2009-2016, milj. euroa



Laatuseloste: Luottolaitosten tilinpäätökset

1. Tilastotietojen relevanssi

Luottolaitosten tilinpäätöstilasto kuvaa Suomessa toimintaa harjoittavien luottolaitosten sekä suomalaisten luottolaitosten ulkomaisten sivukonttorien toiminnan kehitystä. Tilasto sisältää varsinaisen tuloslaskelman ja taseen lisäksi liitetietoja, joissa tarkemmin eritellään mm. tuotot ja kulut. Viimeisessä neljänneksessä tarkastellaan liiketoiminnan jakautumista alueellisesti sekä esitetään muita luottolaitosten toimintaa kuvaavia tunnuslukuja.

Tilaston tulkinnan kannalta on tärkeää huomata, että luottolaitoksia ei tarkastella tilastossa konserneina vaan itsenäisinä instituutioina. Lisäksi tulee ottaa huomioon, että neljännesvuosittaiset tuloslaskelmatiedot esitetään tilastossa yleensä kumulatiivisina. Siten alkuvuonna lopettaneiden luottolaitosten tuloslaskelmat ovat tilastossa mukana kyseisen vuoden loppuun asti. Koska tase kuvaa tietyn hetken varoja ja velkoja, tasetietoja ei voida esittää kumulatiivisina, vaan tase kertoo kunkin neljänneksen päätöspäivän tilanteen. Lopettaneet luottolaitokset putoavat siis pois tilastossa esitettävästä taseesta heti lopettamista seuraavalla neljänneksellä. Tästä erosta johtuen tuloslaskelman tilikauden voitto ei välttämättä täsmää täysin taseen tilikauden voittoon.

Tiedonkeruun määrittelyvaiheessa on huomioitu mm. Euroopan kansantalouden tilinpitoasetuksen, nk. FISIM-asetuksen, neljännesvuosittaisen rahoitustilinpidoon, alueellisen panos-tuotoksen sekä EU:n rakennetilastoasetuksen luottolaitosliitteen edellyttämät tiedot. Lisäksi osa kerättävistä tiedoista toimii Finanssivalvonnan valvontatoimen pohjana.

Käytetty tilinpäätöskaava perustuu valtiovarainministeriön asetukseen luottolaitoksen ja sijoituspalveluyrityksen tilinpäätöksestä sekä Finanssivalvonnan em. asetusta täydentävään määräykseen. Tiedot kerää Finanssivalvonta kaikilta Suomessa toimivilta pankeilta sekä muilta luottolaitoksilta ml. ulkomaisten luottolaitosten sivukonttorit Suomessa. Liitetietojen osalta tiedonkeruun määrittelee Tilastokeskus.

Tiedonantovelvollisuus perustuu tilastolakiin (280/2004/14§) sekä Finanssivalvonnan määräykseen ja valtiovarainministeriön asetukseen.

2. Tilastotutkimuksen menetelmäkuvaus

Tiedot kerätään kokonaistutkimuksena suorana tiedonkeruuna kaikilta Suomessa toimivilta pankeilta sekä muilta luottolaitoksilta ml. ulkomaisten luottolaitosten sivukonttorit Suomessa. Tiedot kerätään sähköisesti.

3. Tietojen oikeellisuus ja tarkkuus

Tilaston laatu on hyvä. Tilasto perustuu luottolaitosten kirjanpitoon. Aineistolle tehdään tarkastusvertailuja luottolaitosten julkaistuihin tilinpäätöksiin.

4. Julkaistujen tietojen ajantasaisuus ja oikea-aikaisuus

Tarkat julkaisupäivät näkyvät tämän sivuston kohdassa "Tulevat julkistukset".

5. Tietojen saatavuus ja läpinäkyvyys/selkeys

Tilasto julkaistaan verkkojulkaisuna Tilastokeskuksen sivuilla. Vuoden 2008 loppuun asti tiedot julkaistiin myös osana Rahalaitokset painojulkaisua.

Tuloslaskelma- ja tasetietojen aikasarjat ovat saatavilla vuodesta 1999 alkaen tilaston verkkosivulla tietokantataulukkona. Lisäksi Tilastokeskus tuottaa pyynnöstä muita aikasarjoja luottolaitosten liiketoimintaa kuvaavista luvuista.

6. Tilastojen vertailukelpoisuus

Vuoden 2014 alussa aineiston tietosisältö muuttui Finanssivalvonnan FINREP-raportoinnin myötä. Tästä johtuen aikasarjat osin katkeavat eivätkä tiedot ole täysin vertailukelpoisia aiempiin vuosiin verrattuna. Tätä ennen yhtenäisellä tilinpäätöskaaavalla tuotetut tiedot on saatavilla vuosista 2005-2013 ja 1995-2004.

Vuoden 2005 alussa useimmat aikasarjat katkeavat tilinpäätöskaaavan muutoksen takia. Silloin otettiin käyttöön luottolaitosten tilinpäätösraportoinnissa uusi IAS/IFRS-tilinpäätösstandardi. Tätä ennen yhtenäisellä tilinpäätöskaaavalla tuotetut tilinpäätöstilastot luottolaitoksista on saatavissa vuosilta 1995-2004. Vuodesta 1974 vuoteen 1995 tuotettiin tilinpäätösjulkaisuja luottolaitoksista siten, että rahoitusyhtiöt ja luotto-osakeyhtiöt eivät sisältyneet yhtenäistettyyn kehikkoon. Nämä eivät vielä olleet yhtenäisen luottolaitoslainsäädännön piirissä. Ennen vuotta 1974 kustakin pankkiryhmästä tuotettiin erillinen julkaisu, joiden sisällöt poikkesivat jossakin määrin toisistaan myös tilinpäätöskaaavan osalta. Tilastokeskus on julkaissut ns. pankkitilastoja vuoden 1970 tiedoista alkaen kaikista pankkiryhmistä. Pankkitilastojen taival alkoi vuoden 1868 säästöpankkitalastosta, joka oli säästöpankkien tarkastajan kertomus säästöpankkien tilasta ja hoidosta.

Lopettaneiden yritysten käsittelyä muutettiin tilaston tuloslaskelmatietojen osalta kolmannella neljänneksellä 2007. Muutos toteutettiin takautuvasti vuoden 2006 alusta alkaen. Aiemmin lopettaneet yritykset putosivat välittömästi lopettamisen jälkeen pois tuloslaskelmatilastosta. Nyt lopettaneiden luottolaitosten tiedot lasketaan mukaan kumulatiiviseen tuloslaskelmatilastoon aina lopettamisvuoden viimeiseen neljännekseen asti. Muutos ei vaikuta tasetietoihin. Muutos parantaa peräkkäisten neljännten vertailua vuoden sisällä.

7. Selkeys ja eheys/yhtenäisyys

Tilasto on tuotettu vallitsevan tilinpäätösstandardin mukaisesti ja on vertailukelpoinen muihin luottolaitosten tilinpäätöstilastoihin nähden. Tilastossa luottolaitoksia tarkastellaan itsenäisinä instituutioina, ei konserneina.

Lisätietoja

Kerttu Helin 029 551 3330

Sari Kuisma 029 551 2645

Vastaava tilastojohtaja:
Ville Vertanen

rahoitusmarkkinat@tilastokeskus.fi

www.tilastokeskus.fi

Lähde: Luottolaitosten tilinpäätökset, Tilastokeskus

Asiakaspalaute: www.tilastokeskus.fi/palaute

Tietopalvelu ja viestintä, Tilastokeskus
puh. 029 551 2220
www.tilastokeskus.fi

Julkaisutilaukset, Edita Publishing Oy
puh. 020 450 05
asiakaspalvelu.publishing@edita.fi
www.editapublishing.fi

ISSN 1796-0479
= Suomen virallinen tilasto
ISSN 1798-372X (pdf)