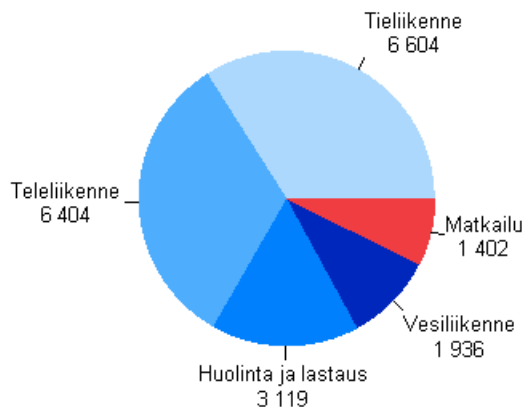


Liikenteen tilinpäätöstilasto 2006

Liikenteen toimialojen liikevaihto 19,5 miljardia euroa vuonna 2006

Liikenteen toimialoista julkaisussa ovat mukana linja-autoliikenne, taksiliikenne, kuorma-autoliikenne, vesiliikenne, huolinta ja rahtaus, lastinkäsittely, matkatoimistot ja muu matkailua palveleva toiminta sekä teleliikenne. Näillä toimialoilla kertyi liikevaihtoa yhteensä 19,5 miljardia euroa vuonna 2006.

Liikenteen toimialojen liikevaihto 2006, miljoonaa euroa



Tieliikenne käsittää ns. kumipyöräliikenteen. Tieliikenteessä kuorma-autoliikenteen liikevaihto oli 5,0 miljardia, linja-autoliikenteen 802 miljoonaa ja taksiliikenteen 757 miljoonaa euroa vuonna 2006.

Tiedot perustuvat verohallinnon elinkeinoveroaineistoihin. Tietoja on täydennetty Tilastokeskuksen omalla kyselyllä. Verohallinto uudisti vuodesta 2006 alkaen veroaineiston tietosisältöä. [Lue lisää muutoksesta.](#)

Sisällys

Liikenne 2006.....	3
Linja-autoliikenne.....	3
Taksiliikenne.....	3
Kuorma-autoliikenne.....	3
Vesiliikenne.....	4
Huolinta ja lastinkäsittely.....	4
Matkailu.....	4
Teleliikenne.....	5
Tilinpäätöstilaston laatuseloste.....	6

Liikenne 2006

Linja-autoliikenne

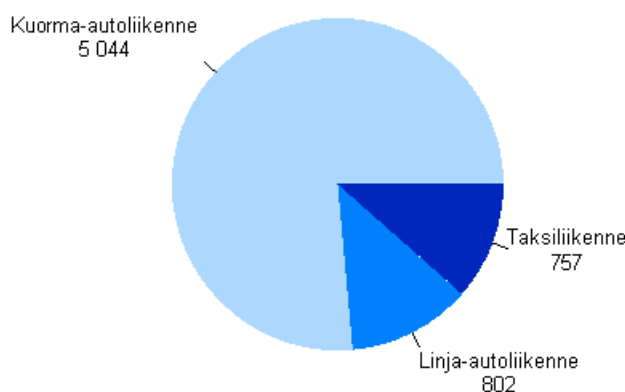
Linja-autoliikennettä harjoittavien yritysten palveluksessa oli henkilöstöä yhteensä 11 800. Linja-autoliikennettä harjoittavien yritysten liikevaihto oli 802 miljoonaa euroa vuonna 2006. Liikevaihto kasvoi noin 4 prosentilla edellisvuodesta. Koko toimialan käyttökate oli 11,9 prosenttia liiketoiminnan tuotoista. Käyttökate nousi noin puoli prosenttiyksikköä edellisvuodesta. Nettotulos nousi puolentoista prosenttiyksikön verran plussalle oltuaan pari edellisvuotta hieman miinuksella..

Taksiliikenne

Taksiliikenteessä toimi vuonna 2005 vähän alle 8 300 yritystä ja ammatinharjoittajaa. Lähes kaikki taksiyritykset ovat alle 10 henkeä työllistäviä mikroyrityksiä. Taksiliikenteen liikevaihto oli 758 miljoonaa euroa vuonna 2006. Kasvua oli 12 prosenttia edellisvuodesta..

Taksiliikenteen erityispiirteenä on muihin liikenteen toimialoihin verrattuna se, että toimintaa pyörittävät pääasiassa yrittäjät omalla työllään nostamatta itselleen palkkaa yrityksestään. Tämän vuoksi laskennallisella palkkakorjauksella oikaistut kannattavuusluvut antavat taksiliikenteen kannattavuudesta aivan toisenlaisen kuvan kuin mitä julkisuudessa usein kuulee puhuttavan. Taksiliikenteen oikaisematon käyttökateprosentti oli 44 ja omistajan työpanosta vastaavalla palkkakorjauksella oikaistuna 19 prosenttia liiketoiminnan tuotoista vuonna 2006.

Tieliikenteen toimialojen liikevaihto 2006, miljoonaa euroa

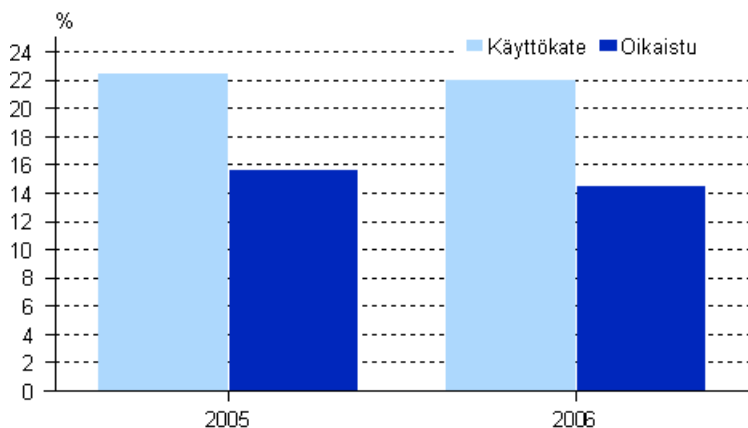


Kuorma-autoliikenne

Kuorma-autoliikenteessä toimi 10 895 yritystä ja ammatinharjoittajaa vuonna 2006. Kuorma-autoliikenteen yhteenlaskettu liikevaihto oli 5,0 miljardia euroa vuonna 2006 ja kasvoi vajaat 7 prosenttia edellisvuoteen verrattuna. Kuorma-autoyritykset työllistivät 40 300 henkilöä vuonna 2006. Kuorma-autoliikenteen henkilöstömäärä kasvoi 700 hengellä

Kuorma-autoliikenteessä tyypillinen yritys on luonnollinen henkilö, joka harjoittaa elinkeinoaan toiminimellä tai ammatinharjoittajana ja työllistää alle 10 henkeä. Näissä omistaja ei ota itselleen täyttä palkkaa. Tämän vuoksi koko toimialan kannattavuusluvut näyttävät ilman palkkakorjausta paremmilta kuin useimmilla muilla toimialoilla. Tilinpäätöstilaston laskennallinen palkkakorjaus on tehty vain alle 10 henkeä työllistäville ns. mikroyrityksille. Alla oleva kuvio havainnollistaa palkkakorjauksen vaikutusta ja palkattoman yrittäjätyöpanoksen merkitystä kuorma-autoliikenteen mikroyritysten kannattavuuteen.

Kuorma-autoliikenteen mikroyritysten kannattavuus 2005 ja 2006



Vesiliikenne

Päätoimintanaan vesiliikennettä harjoittavien yritysten liikevaihto oli 1,9 miljardia euroa vuonna 2006. Liikevaihto laski melkein 11 prosenttia edellisvuodesta. Vesiliikenteen tärkeimmät alatoimialat ovat ulkomaan henkilökuljetus ja tavarankuljetus. Yli 98 prosenttia toimialan liikevaihtopotista jakaantuu tasan näiden toimialojen kesken. Niiden lisäksi vesiliikennettä harjoitetaan myös Suomen rannikoilla sekä sisävesillä.

Vesiliikenteen kannattavuus parani edellisvuodesta. Käyttökate ja nettotulos nousivat 5 prosenttiyksikköä. Kokonaistulos nousi yli 11 prosenttiyksikköä. Päätoimialoista ulkomaan henkilöliikenteen käyttökateprosentti nousi 3 prosentista 9 prosenttiin ja nettotulos oli 0,5 prosenttia plussalla. Samanaikaisesti ulkomaan tavaraliikenteessä käyttökateprosentti nousi 11 prosentista 17 prosenttiin liiketoiminnan tuotoista. Tavaraliikennettä harjoittavien varustamoiden nettotulos nousi edellisvuoden 10 prosentista 15 prosenttiin tuotoista.

Varustamojen alushankinnat ja kalustoinvestoinnit olivat 233 miljoonaa euroa vuonna 2006. Edellisvuonna kalustoa hankittiin vain 12 miljoonalla. Alan investointitahti jälleen parantumassa, mutta on edelleen vaisua verrattuna 1990-luvun huippuvuosiin, jolloin investoinnit saattoivat olla jopa puolet liikevaihdosta.

Huolinta ja lastinkäsittely

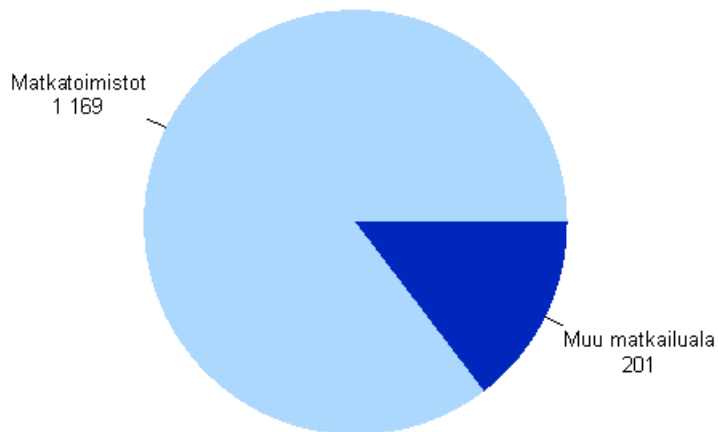
Huolintayritysten liikevaihto oli 2,5 miljardia euroa, josta rahtien ja muiden ostettujen palvelujen osuus oli 1,5 miljardia euroa. Liikevaihto kasvoi 12 prosenttia edellisvuodesta. Huolintayritysten kannattavuutta on pitkään rasittanut kansainvälisten ketjujen kiristynyt kilpailu kalliine yritysjärjestelyineen. Vuonna 2006 huolintayritysten kannattavuusluvut laskivat lähes prosenttiyksikön verran kuin edellisvuodesta.

Lastinkäsittelyalan yritysten liikevaihto oli 620 miljoonaa euroa vuonna 2006. Liikevaihto laski edellisvuodesta. Käyttökate oli 11 ja nettotulos 4 prosenttia liiketoiminnan tuotoista. Käyttökate ja nettotulos laskivat 2 - 3 prosenttiyksiköllä edellisvuodesta.

Matkailu

Toimialan lukuihin sisältyy 262 varsinaista matkatoimistoa ja 862 muuta matkailua palvelevaa toimintaa harjoittavaa yritystä, joiden yhteenlaskettu liikevaihto oli 1,4 miljardia euroa. Liikevaihto kasvoi 2 prosenttia edellisvuodesta. Varsinaisten matkatoimistojen osuus koko alan liikevaihdosta oli 85 prosenttia. Matkatoimistojen kannattavuus näyttää selvästi paremmalta kuin muun matkailua palvelevan toiminnan. Matkatoimistojen käyttökate oli 2,1 ja nettotulosprosentti 2,3. Vastaavasti muussa matkailua palvelevassa toiminnassa käyttökate oli 3,0 nettotulos -2,3 prosenttia liiketoiminnan tuotoista.

Matkailun toimialat vuonna 2006. Liikevaihto miljoonaa euroa



Teleliikenne

Telealan tilastointi kattaa puhelinliikenteen ohella myös kaikki muut teleliikenteen toimialat. Teleliikenteessä on mukana yhteensä 326 yritystä joiden liikevaihto oli 6,4 miljardia euroa vuonna 2006. Toimialatasolla liikevaihto oli lähes sama kuin edellisvuonna. Alalla vallitseva varsin voimakkaana jatkunut hintakilpailu ei luo edellytyksiä liikevaihdon merkittäväälle kasvulle..

Telealalla parhaiten telealan kannattavuutta kuvaavat käyttökate ja liikevoitto. Käyttökateprosentti nousi vajaan 3 prosenttiyksikön verran ja oli 18,2 prosenttia liiketoiminnan tuotoista. Liikevoittoprosentti nousi saman verran ollen 6,5 prosenttia tuotoista.

Tilinpäätöstilaston laatuseloste

1. Tilastotietojen relevanssi

Tilinpäätöstilasto kuvaa yritystoiminnan tuloksen muodostumista, kannattavuutta sekä taseen rakennetta toimialoittain ja suuruusluokittain.

Tilastoyksikkönä on yritys. Valtion ja kuntien liikelaitokset sisältyvät aineistoon. Kuvausalueen ulkopuolelle jäävät julkisen sektorin viranomaisyksiköt, voittoa tavoittelemattomat yhteisöt, rahoitus ja vakuutustoiminta sekä ne maatilatalouden yksiköt, jotka eivät toimi työnantajina. Yksilöivänä tunnuksena on yrityksen liike- ja yhteisötunnus eli y-tunnus.

Tilasto sisältää tuloslaskelma- ja tasetiedot pääkohdittain, näistä lasketut kannattavuuden ja vakavaraisuuden keskeiset tunnusluvut sekä henkilöstön lukumäärän. Lisäksi tilasto sisältää yritysten perus- ja luokittelutietoja, jotka saadaan Tilastokeskuksen yritysrekisteristä. Tilaston tiedot muodostavat yhtenäisen aikasarjan 1999 - 2006.

Tilastotietoja käytetään Suomen yrityssektorin rakenteiden, kannattavuuden ja kehityksen analysointiin ja seurantaan. Tietojen suurimpia käyttäjiä ovat elinkeinoelämän edustajat, tutkimuslaitokset, julkinen hallinto ja kansainväliset tahot kuten Euroopan komissio ja OECD. Tilastojen käyttöä ja luovuttamista koskevat yleiset salaussäännöt.

Tuloslaskelma

Tilastossa kirjanpitolain ja asetuksen mukainen tuloslaskelma esitetään uudelleen ryhmitettynä siten, että siitä käy ilmi keskeiset tunnusluvut, käyttökate, liikevoitto, nettotulos ja kokonaistulos. Käyttöomaisuuden myyntivoitot ja fuusiovoitot esitetään satunnaisina erinä. Ennen käyttökatetta esitetty laskennallinen palkkakorjaus oikaistaan satunnaisten erien jälkeen ennen tilikauden tulosta. Tilikauden tulos on virallisen tuloslaskelman mukainen.

Tunnusluvut

Tunnusluvut on laskettu Yritystutkimusneuvottelukunnan ohjeita noudattaen niin pitkälle kuin se on tietosisällön puolesta mahdollista.

Liiketoiminnan laajuutta kuvaavat tunnusluvut

$$\text{Liiketoiminnan tuotot yht.} = \text{Liikevaihto} + \text{liiketoiminnan muut tuotot} - \text{käyttöomaisuuden myyntivoitot} - \text{fuusiovoitot}$$

$$\text{Jalostusarvo} = \text{Käyttökate} + \text{henkilöstökulut yhteensä}$$

$$\text{Aineelliset nettoinvestoinnit} = \text{Aineellisten hyödykkeiden lisäykset} - \text{vähennykset}$$

Kannattavuutta kuvaavat tunnusluvut

$$\text{Käyttökate - \%} = \frac{\text{Käyttökate}}{\text{Liiketoiminnan tuotot yhteensä}} \times 100$$

$$\text{Nettotulos - \%} = \frac{\text{Nettotulos}}{\text{Liiketoiminnan tuotot yhteensä}} \times 100$$

$$\text{Kokonaistulos - \%} = \frac{\text{Kokonaistulos}}{\text{Liiketoiminnan tuotot yhteensä}} \times 100$$

$$\text{Rahoitustulos - \%} = \frac{\text{Käyttökate} + \text{rahoitustuotot} - \text{rahoituskulut} + \text{verot}}{\text{Liiketoiminnan tuotot yhteensä}} \times 100$$

$$\text{Kokonaispääoman tuotto - \%} = \frac{\text{Nettotulos} + \text{rahoituskulut} + \text{verot}}{\text{Tase} - \text{saadut ennakkomaksut}} \times 100$$

Tehokkuutta kuvaavat tunnusluvut

Liikevaihto / henkilöstö

Jalostusarvo / henkilöstökulut

Rahoitusta kuvaavat tunnusluvut

$$\text{Omarvaraisuusaste} = \frac{\text{Oma pääoma} + \text{tilinpäätössiirtojen kertymä}}{\text{Tase} - \text{saadut ennakkomaksut}} \times 100$$

$$\text{Kokonaisvelat / liikevaihto} = \frac{\text{Vieras pääoma yhteensä} - \text{saadut ennakkomaksut}}{\text{Liikevaihto}} \times 100$$

Yritys

Tilastoyksikkönä on yritys. Yrityksellä tarkoitetaan yhden tai useamman henkilön yhdessä harjoittamaa taloudellista toimintaa, joka tähtää kannattavaan tulokseen. Yrityksiä ovat:

- ammatin- ja liikkeenharjoittajat, jotka toimivat omalla nimellään tai rekisteröidyllä toiminimellä,
- oikeushenkilöt (esim. osakeyhtiö, osuuskunta, säästöpankki, taloudellinen yhdistys ja avoin yhtiö),
- valtion ja kuntien liikelaitokset.

Toimialaluokitus

Käytetty toimialaluokitus on Toimialaluokitus 2002 (Tilastokeskus, käsikirjoja 4, Helsinki 2002). Toimialaluokitus 2002 perustuu EU:n toimialastandardiin NACE Rev1.1:een siten, että NACE:n nelinumeroitosa on tarkennettu kansallisia tarpeita varten viidennellä numerolla.

Tilastoja voidaan tuottaa tarkimmalla toimialatasolla tietojen salaussääntöjen puitteissa.

Oikeudellinen muoto

Käytetty oikeudellinen eli juridinen muoto on yritysrekisterin käyttämä luokitus. Verohallinnon asiakastietokannassa olevat oikeudelliset muodot muutetaan Yritys- ja toimipaikkarekisterissä YTR:n käyttämän luokituksen mukaiseksi. Koko tilastovuotta edustava koodi tai tilikauden lopussa voimassa ollut koodi.

Kokoluokitus

EU:n komission suositus (6.5.2003) pienten ja keskisuurten (PK) yritysten määritelmästä (2003/361/EY, Euroopan yhteisöjen virallinen lehti N:o L 124/2003) määrittelee PK -yritykset sekä pienet yritykset seuraavien sääntöjen mukaan

1. Pienet ja keskisuuret yritykset määritellään yrityksiksi,
 - joiden palveluksessa on vähemmän kuin 250 työntekijää ja joiden
 - vuosiliikevaihto on enintään 50 miljoonaa euroa tai
 - taseen loppusumma on enintään 43 miljoonaa euroa ja
 - jotka täyttävät kohdassa 4 määritellyn perusteen riippumattomuudesta.
2. Pieni yritys määritellään yritykseksi,
 - jonka palveluksessa on vähemmän kuin 50 työntekijää ja jonka
 - vuosiliikevaihto on enintään 10 miljoonaa euroa tai
 - taseen loppusumma on enintään 10 miljoonaa euroa ja
 - joka täyttää kohdassa 4 määritellyn perusteen riippumattomuudesta.
3. Mikroyritys määritellään yritykseksi,
 - jonka palveluksessa on vähemmän kuin 10 työntekijää ja jonka
 - vuosiliikevaihto on enintään 2 miljoonaa euroa tai
 - taseen loppusumma on enintään 2 miljoonaa euroa ja
 - joka täyttää kohdassa 4 määritellyn perusteen riippumattomuudesta.
4. Riippumattomia yrityksiä ovat ne yritykset, joiden pääomasta tai äänivaltaisista osakkeista 25 prosenttia tai enemmän ei ole yhden sellaisen yrityksen omistuksessa tai sellaisten yritysten yhteisomistuksessa, joihin ei voida soveltaa tilanteen mukaan joko PK -yrityksen tai pienen yrityksen määritelmää.

Suuruusluokkien liikevaihto- ja taseen loppusumman rajoja tarkistettiin vuonna 2003. Suuruusluokkien tiedot edellisiin vuosiin eivät ole tästä johtuen täysin vertailukelpoisia.

Tietolähde

Rakennetilastojen pääasiallinen tietolähde on verohallinnon elinkeinoveroaineistot, joita täydennetään puuttuvien tietojen osalta Tilastokeskuksen omalla kyselylomakkeella ja virallisen tilinpäätöksen tiedolla.

Vuodesta 1998 vuoteen 2005 tilinpäätöstilaston tiedot perustuvat Verohallinnon ja Tilastokeskuksen yhteisiin lomakkeisiin 60, 61A ja 61B, jotka vastasivat pääsääntöisesti yrityksen tilinpäätöksen tuloslaskelmaa ja tasetta. Verohallinto uudisti vuodesta 2006 alkaen verolomakkeet ja poisti käytöstä yhteiset lomakkeet. Nykyisin liikkeen- ja ammatinharjoittajilla, yhtymillä sekä yhteisöillä on käytössä omat erilliset verolomakkeet.

Uudet verolomakkeet perustuvat verotettavan tuloksen ja nettovarallisuuden laskemiseen. Yhteisöjen lomakkeilla eritellään veronalaiset tuotot ja kulut verotettavan tuloksen laskemista varten. Lisäksi lomakkeella on eritelty verovapaat tuotot ja kulut, jotka eivät vaikuta verotettavaan tulokseen mutta sisältyvät yrityksen tuloslaskelmaan. Näistä tiedoista muodostetaan tilinpäätöstilastossa yritysten tuloksen muodostumista ja pääomarakennetta kuvaavat tiedot.

Tilikauden tulos vastaa virallisen tuloslaskelman tulosta mutta yksittäisten tuotto- ja kuluerien välillä saattaa esiintyä jonkin verran vaihtelua, johtuen verottajan erilaisesta tietotarpeesta. Esimerkiksi yritysten liikevaihto saattaa poiketa virallisen tuloslaskelman liikevaihdosta seuraavista syistä: Verolomakkeella yrityksen liikevaihto ei sisällä henkilökohtaisen eikä maatalouden tulolähteen tuottoja vaan ne kysytään omina erinä. Tilinpäätöstilastossa erät sisältyvät yrityksen muihin tuottoihin. Lisäksi verolomakkeen liikevaihtoon ei saisi sisältyä vaihto-omaisuusosakkeista saatuja osinkoja vaan ne esitetään muiden osinkotuottojen yhteydessä. Koska osingot kysytään yhtenä eränä verolomakkeella, joudutaan ne käsittelemään tilinpäätöstilastossa myös osinkoina.

Verolomakkeen nettovarallisuustiedot poikkeavat omaisuuserien osalta virallisen taseen tiedoista. Nettovarallisuuden laskemista varten käyttöomaisuusarvot ilmoitetaan elinkeinoverolain poistoilla vähennettyinä. Tietojen vertailukelpoisuutta viralliseen taseeseen verrattuna heikentää myös vertailuarvojen käyttö kiinteistöjen ja osakkeiden osalta. Muista yhteisöistä poiketen saavat julkisesti noteeratut yhteisöt ilmoittaa omaisuuseränsä virallisen tilinpäätöksen mukaisina.

Liikkeen - ja ammatinharjoittajien nettovarallisuuteen ei sisälly lainkaan pankkitileillä olevia varoja. Tästä saattaa aiheutua hankaluuksia taseen rahoitusomaisuuserien koostamisessa sellaisilla toimialoilla, joilla luonnollisten henkilöiden harjoittaman liiketoiminnan osuus on suuri. Näitä aloja ovat esimerkiksi apteekit, kuorma-autoliikenne, taksit sekä useat palvelutoiminnan toimialat.

Oman pääoman ja velkojen osalta verohallinnon tiedot vastaavat virallisen taseen velkojen ja oman pääoman määrää. Viralliseen taseen vastattavaa puolen saamme muodostettua täydentämällä tietoja pakollisilla varauksilla ja tilinpäätöstietojen kertymällä.

Tilinpäätöstilastot on laadittu vuodesta 2000 lähtien 30.12.1997 voimaan tullutta uutta kirjanpitolakia ja -asetusta noudattaen (Kirjanpitolaki ja -asetus 30.12.1997 / 1336).

Tärkeimmät Tilinpäätöstilastojen laadintaan vaikuttavat tilastoalan asetukset ovat seuraavat:

1. Yritystoiminnan rakennetilastoasetus. Keskeinen vuosittaisten yritystoiminnan tilastojen laatimista ohjaava asetus (Council Regulation No 58/97 concerning structural business statistics).
2. Tilastoyksikköasetus. Yritystoiminnan tilastoinnissa sovellettava tilastoyksiköitä koskeva asetus (Council Regulation No 696/93 of 15 March 1993 on the statistical units for the observation and analysis of the production system in the Community). Tilastoyksikköasetus. Yritystoiminnan tilastoinnissa sovellettava tilastoyksiköitä koskeva asetus (Council Regulation No 696/93 of 15 March 1993 on the statistical units for the observation and analysis of the production system in the Community).
3. Toimialaluokitusasetus. Toimialaluokitus 2002 perustuu Euroopan unionin yhteiseen toimialaluokitukseen, NACE Rev1.1:een, joka on vahvistettu Euroopan unionin komission asetuksella, ((EC) No 29/2002 of 19 December 2001 amending Council Regulation (EEC) No 3037/90 on the statistical classification of activities in the European Community)

2. Tilastotutkimuksen menetelmäkuvaus

Tilaston peruskehikon muodostaa Tilastokeskuksen yritys- ja toimipaikkarekisteri. Yritysrekisteristä saadaan tilaston keskeiset luokitusmuuttujat kuten toimiala, sektori, oikeudellinen muoto, omistajatyyppe, alue sekä henkilöstön määrä ja suuruusluokka. Tilinpäätöstilastoon yritykset on valittu käyttäen samoja rajoituksia toiminta-ajan, henkilöstön ja liikevaihdon suhteen kuin yritysrekisterissä. Myös yhdenkertaista kirjanpitoa pitävät ammatinharjoittajat sisältyvät tilinpäätöstilastoon. Lisäksi tilastoon sisältyvät valtion liikelaitokset. Kunnalliset liikelaitokset sisältyvät tilastoon energia- ja vesihuollon ja liikenteen toimialoilta.

Tilinpäätöstilaston aineisto perustuu verohallinnon elinkeinoverotusaineistoon ja Tilastokeskuksen yritystiedusteluun. Elinkeinoverotusaineisto sisältää kaikkien elinkeinoverotuslain alaisten yritysten ja ammatinharjoittajien tilinpäätöstiedot. Se on ollut Tilastokeskuksen käytettävissä vuodesta 1994 lähtien.

Omalla tiedustelulla kerätään vuosittain tietoja kaikilta vähintään 20 henkeä työllistäviltä yrityksiltä. Lisäksi tiedustelun piiriin kuuluu 10–20 henkilöä työllistäviä yrityksiä, jotka ylittävät vuosittain ja toimialoittain muuttuvat liikevaihtorajat. Omassa tiedustelussa kerätään investointitietoja ja muita tilinpäätöksen lisätietoja, henkilöstötietoja, vientitietoja. Oman kyselyn aineistoa tarkistetaan erilaisilla aineiston sisäisillä loogisuus- ja suhdelukutesteillä. Tietoja verrataan myös muihin tietolähteisiin. Patentti- ja rekisterihallituksen elektronista kuvaarkistoa käytetään tietojen tarkistamisessa.

3. Tietojen oikeellisuus ja tarkkuus

Tilinpäätöstilasto sisältää kattavasti tiedot kaikista liikeyrityksistä lähes kaikilta toimialoilta. Maatilataloudesta ovat mukana työnantajina toimivat tilat. Tilinpäätöstilasto ei sisällä seuraavien toimialojen tietoja: 65–67, 74501, 74509, 75, 801–803, 80421, 85121, 91, 92312, 92510. Lisäksi tilasto sisältää kunnallisten liikelaitosten tiedot. Suorassa tiedonkeruussa ovat mukana kaikki vähintään 20 henkilöä työllistävät yritykset. Pienempien ja vastaamattomien yritysten tuloslaskelma- ja tasetiedot saadaan verohallinnon elinkeinoverotusaineistosta ja muista hallinnollisista aineistoista. Yritysten luokitustiedot kerätään pääsääntöisesti Tilastokeskuksen yritys- ja toimipaikkarekisteristä.

Elinkeinoverotusaineisto on tärkeä tilaston tietolähde. Aineiston laatu tarkistetaan ja korjataan ohjelmallisesti. Liikevaihdon mukaan noin kahdelle prosentille yrityksistä tiedot imputoidaan käyttäen vastaajaluovuttaja -menetelmiä. Myös kyselyn ulkopuolisten yritysten omaan kyselyyn sisältyvät lisätiedot imputoidaan käyttäen malliluovuttaja -menetelmää.

Vuoden 2006 lukuja on aiemmin julkaistu ennakkollisina. Lopulliset tiedot eroavat jonkin verran ennakkollisista. Perusaineiston täydentyminen ja lopettamistietojen päivittäminen aiheuttavat muutoksia lopullisiin tietoihin

ennakollisiin tietoihin verrattuna. Lisäksi ennakossa yrityksiä ei rajata pois lyhyen toiminta-ajan perusteella eli alle puolivuotta tilikaudella toimineet kuten tehdään lopullista tilastoa laadittaessa.

Liiketoiminnan kuukausikuvaajien liikevaihto on laskettu verohallinnon maksuvalvonta-aineistosta. Liikevaihdon määrittely arvonlisäveroilmoituksessa ei täysin vastaa tuloslaskelman liikevaihtoa.

Suomen yritykset julkaisussa yritysten määrä on suurempi kuin tilinpäätöstilastossa. Ero syntyy pääasiassa rahoitus- ja vakuutustoiminnan sekä julkisen hallinnon yritysten puuttumisesta tilinpäätöstilaston luvuista. Myös yritysten luokittelussa toimialoille on jonkin verran eroja. Tilinpäätöstilastossa esimerkiksi hallintayhtiöt pyritään pitämään emoyrityksen toimialalla toisin kuin yritysrekisterissä.

Tilinpäätöstilastossa yritysten kokoluokitteluna on käytetty EU:n komission suositusta. Tämän johdosta jakautuminen kokoluokkiin eroaa Suomen yritykset -julkaisussa esitetyistä lukumääristä. Pääasiallinen syy on ehto riippumattomuudesta. Suomen yritykset -julkaisussa pienet ja keskisuuret yritykset on määritelty vain henkilökunnan perusteella.

4. Julkaistujen tietojen ajantasaisuus ja oikea-aikaisuus

Yritysten tilinpäätöstilastosta tehdään vuosittain ennakkolliset ja lopulliset tilastot. Ennakkotiedot valmistuvat tilastovuotta seuraavan vuoden heinäkuun alussa. Lopulliset tilinpäätöstiedot valmistuvat 14 kuukauden kuluttua tilastovuoden päättymisestä

Tilinpäätöstilastoa on laadittu vuodesta 1974.

5. Tietojen saatavuus

Tilinpäätöstietoja on saatavissa toimialoittain ja suuruusluokittain Tilastokeskuksen internet-sivuilta ja internet-sivuilta maksuttomasta Yritysten rakennetilastot -palvelukannasta. Tilastotietoja julkaistaan ennakkollisina julkaisussa Yritystoiminnan tulos ja lopullisina internet-sivuilla.

6. Tietojen vertailukelpoisuus

Tilastotietojen eri ajankohtien vertailukelpoisuuteen vaikuttaa kirjanpitolain muutokset. Vuoden 2003 tilastossa otettiin käyttöön laskennallinen palkkakorjaus. Palkkakorjaus on tehty pienille yrityksille, joilla yrittäjien tekemä palkaton työpanos on suuri. Palkkakorjaus parantaa yritysten välistä vertailtavuutta. Tiedot on julkaistu siten, että tiedot on saatavissa myös ilman palkkakorjausta.

7. Tietojen selkeys ja eheys/yhtenäisyys

1. Liiketoiminnan kuukausikuvaajien liikevaihto on laskettu verohallinnon maksuvalvonta-aineistosta. Liikevaihdon määrittely arvonlisäveroilmoituksessa ei täysin vastaa tuloslaskelman liikevaihtoa.
2. Yritys- ja toimipaikkarekisterin tilastoissa yritysten määrä on suurempi kuin rakennetilaston tilinpäätöstilastossa. Ero syntyy pääasiassa rahoitus- ja vakuutustoiminnan sekä julkisen hallinnon yritysten puuttumisesta tilinpäätöstilaston luvuista. Myös yritysten luokittelussa toimialoille on jonkin verran eroja. Tilinpäätöstilastossa esimerkiksi hallintayhtiöt pyritään pitämään emoyrityksen toimialalla toisin kuin yritysrekisterissä. Toimialoittaiset luvut saattavat poiketa yritys- ja toimipaikkarekisterin luvuista myös fuusiokorjausten erilaisesta ajoituksesta johtuen. Tilinpäätöstilastossa fuusiokorjaukset tehdään tapahtumavuonna, mutta yritys- ja toimipaikkarekisterissä vasta seuraavana vuonna. Yritys- ja toimipaikkarekisteri ei myöskään tilastoi kunnallisia liikelaitoksia.
3. Tilinpäätöstilastossa yritysten kokoluokitteluna on käytetty EU:n komission suositusta. Tämän johdosta jakautuminen kokoluokkiin eroaa Yritys- ja toimipaikkarekisterin tilastoissa esitetyistä lukumääristä. Pääasiallinen syy on ehto riippumattomuudesta. Yritys- ja toimipaikkarekisterin tilastoissa pienet ja keskisuuret yritykset on määritelty vain henkilökunnan perusteella.
4. Kansantalouden tilinpidon toimialoittainen arvonlisäys perushintaan poikkeaa tilinpäätöstilaston jalostusarvosta, koska kansantalouden tilinpidon laskelmat laaditaan toimipaikoittain. Tilinpäätöstilastojen jalostusarvon laskenta pohjautuu yritystason tietoihin.

Suomen virallinen tilasto
Finlands officiella statistik
Official Statistics of Finland

Yritykset 2008

Lisätietoja

Rauno Viita (09) 1734 3381
Vastaava tilastojohtaja:
Kaija Hovi

rakenne.tilastot@tilastokeskus.fi

www.tilastokeskus.fi

Asiakaspalaute: www.tilastokeskus.fi/palaute

Tilastokeskus, myyntipalvelu
PL 4C
00022 TILASTOKESKUS
puh. (09) 1734 2011
faksi (09) 1734 2500
myynti@tilastokeskus.fi
www.tilastokeskus.fi

ISSN 1796-0479
= Suomen virallinen tilasto
ISSN 1797-5352 (pdf)
ISBN 978-952-467-805-6 (pdf)