

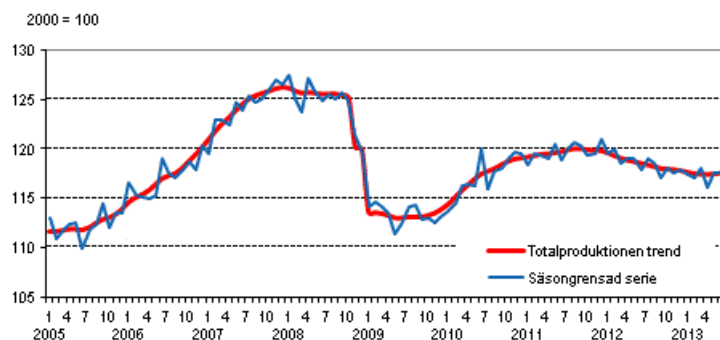
Konjunkturindikator för produktionen

2013, juni

Produktionen inom samhällsekonomin minskade i juni 2013

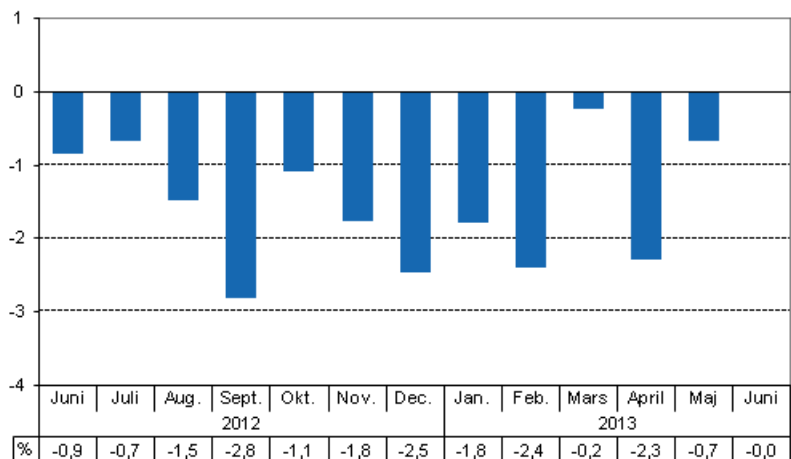
Den säsongrensade produktionen minskade i juni med 0,1 procent från föregående månad. Den arbetsdagskorrigerade produktionen var på föregående års nivå. I juni år 2013 fanns det en arbetsdag mindre än året innan. Enligt de ursprungliga serierna minskade produktionen med 1,6 procent från året innan. Enligt de reviderade uppgifterna minskade den arbetsdagskorrigerade produktionen för maj med 0,7 procent (tidigare -0,8 %) från maj året innan.

Produktionens volym 2005–2013, trend och säsongrensad serie



Serierna i konjunkturindikatorn för produktionen säsongrensas med Tramo/Seats-metoden. De senaste observationerna i de säsong- och slumpvariationsrensade serierna (säsongrensad serie och trendserie) revideras i och med nya observationer i säsongrensningens metoderna. Revideringarna kan vara stora särskilt i konjunkturvändningarna, vilket man bör beakta vid användningen av säsongrensade uppgifter och trenduppgifter. Information om säsongrensning: http://www.tilastokeskus.fi/til/tramo_seats_sv.html

Den arbetsdagskorrigerade förändringen i produktionen från motsvarande månad året innan, %



Förädlingen minskade med två procent från året innan. Tjänsterna låg på samma nivå som året innan och primärproduktionen ökade med en procent från juni 2012.

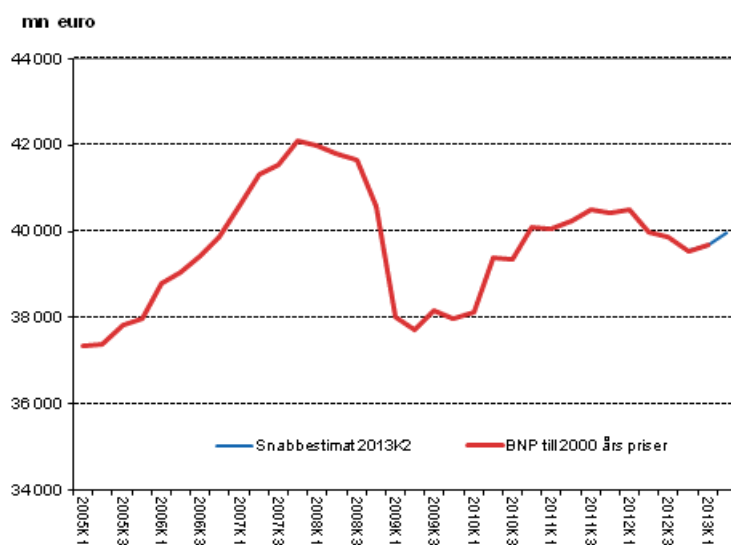
Förädlingen omfattar industri och byggverksamhet. Tjänsterna omfattar handel, hotell- och restaurangverksamhet, samfärdsel, företagstjänster samt fastighets-, uthyrnings- och forskningstjänster, finansierings- och försäkringsverksamhet och offentliga tjänster. Med primärproduktion avses jordbruk, jakt, skogsbruk och fiske.

Uppskattad utveckling av bruttonationalprodukten och sysselsättningen under andra kvartalet 2013

Den säsongrensade bruttonationalprodukten uppskattas ha ökat med 0,7 procent från föregående kvartal. Enligt den arbetsdagskorrigerade serien ökade BNP med 0,1 procent jämfört med motsvarande kvartal året innan. Under andra kvartalet år 2013 fanns det en arbetsdag mer än året innan. Antalet sysselsatta uppskattas ha minskat med 0,6 procent och antalet arbetade timmar med 0,3 procent från andra kvartalet 2012.

Uppgifterna baserar sig på preliminära uppgifter om konjunkturindikatorn för produktionen. [Kvartalsräkenskaper](#) med detaljerade uppgifter publiceras nästa gång 5.9.2013.

Snabbestimat, som säsongrensats, till 2000 års priser



Vid upprättandet av kvartalsvisa snabbestimat görs inte någon uppskattning av insatsförbrukning, produktskatter eller produktsubventioner, utan framskrivningen av kvartals-BNP genomförs med hjälp av förändringen utgående från uppgifter om konjunkturindikatorn för produktionen.

Innehåll

Revideringar i denna statistik.....	5
-------------------------------------	---

Revideringar i denna statistik

Revideringen av årliga volymändringarna, %

		2012M09	2012M10	2012M11	2012M12	2013M01	2013M02	2013M03	2013M04	2013M05
Den säsongrensade förändringen från föregående månad, %	1. publicering	-0,5	0,5	-0,4	0,1	-0,7	-0,7	1,0	-2,4	1,2
	Föregående publicering	-1,2	0,9	-0,6	0,1	-0,1	-0,3	0,8	-1,6	1,2
	Senaste publicering	-1,2	0,8	-0,5	0,3	-0,3	-0,3	0,8	-1,6	1,3
	Revision, procentenheter (senaste minus första)	-0,7	0,3	-0,1	0,2	0,4	0,4	-0,2	0,8	0,1
Arbetsdagskorrigerad förändring från året innan, %	1. publicering	-1,0	-0,7	-1,2	-2,3	-2,3	-2,9	-0,4	-4,2	-0,8
	Föregående publicering	-2,7	-0,8	-1,6	-2,8	-1,7	-2,4	-0,2	-2,2	-0,8
	Senaste publicering	-2,8	-1,1	-1,8	-2,5	-1,8	-2,4	-0,2	-2,3	-0,7
	Revision, procentenheter (senaste minus första)	-1,8	-0,4	-0,6	-0,2	0,5	0,5	0,2	1,9	0,1

Volymförändring i genomsnitt från 2010M01 , procentenheter

	Genomsnittlig revidering i absoluta värden	Genomsnittlig revidering
Den säsongrensade förändringen från föregående månad	0,6	-0,0
Arbetsdagskorrigerad förändring från året innan	0,9	-0,7

Förfrågningar

Veli-Pekka Karvinen 09 1734 2667

Pasi Koikkalainen 09 1734 3332

Ansvarig statistikdirektör:

Leena Storgårds

kansantalous.suhdanteet@tilastokeskus.fi

www.stat.fi

Källa: Konjunkturindikator för produktionen 2013, juni, Statistikcentralen