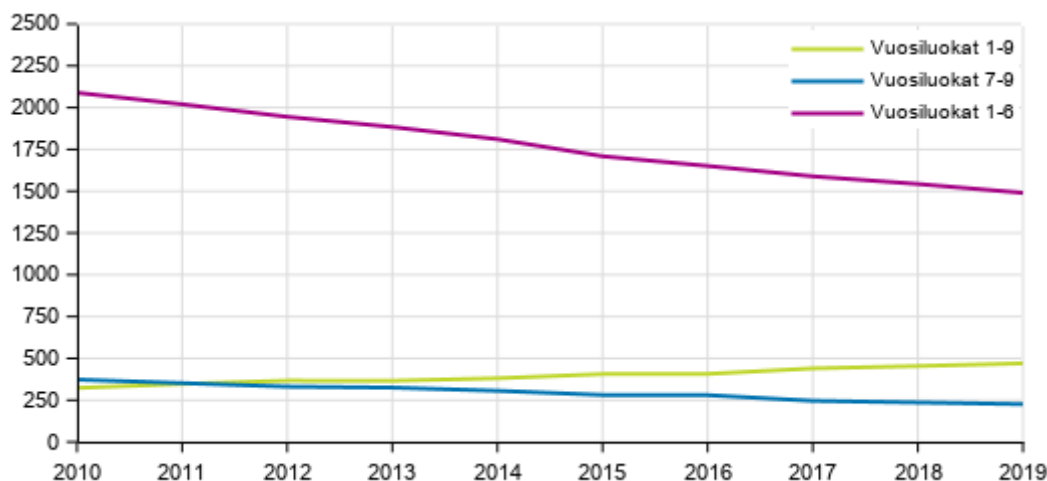


Koulutuksen järjestäjät ja oppilaitokset 2019

Peruskoulujen määrä jatkoi laskuaan, oppilaitokset aiempaa suurempia

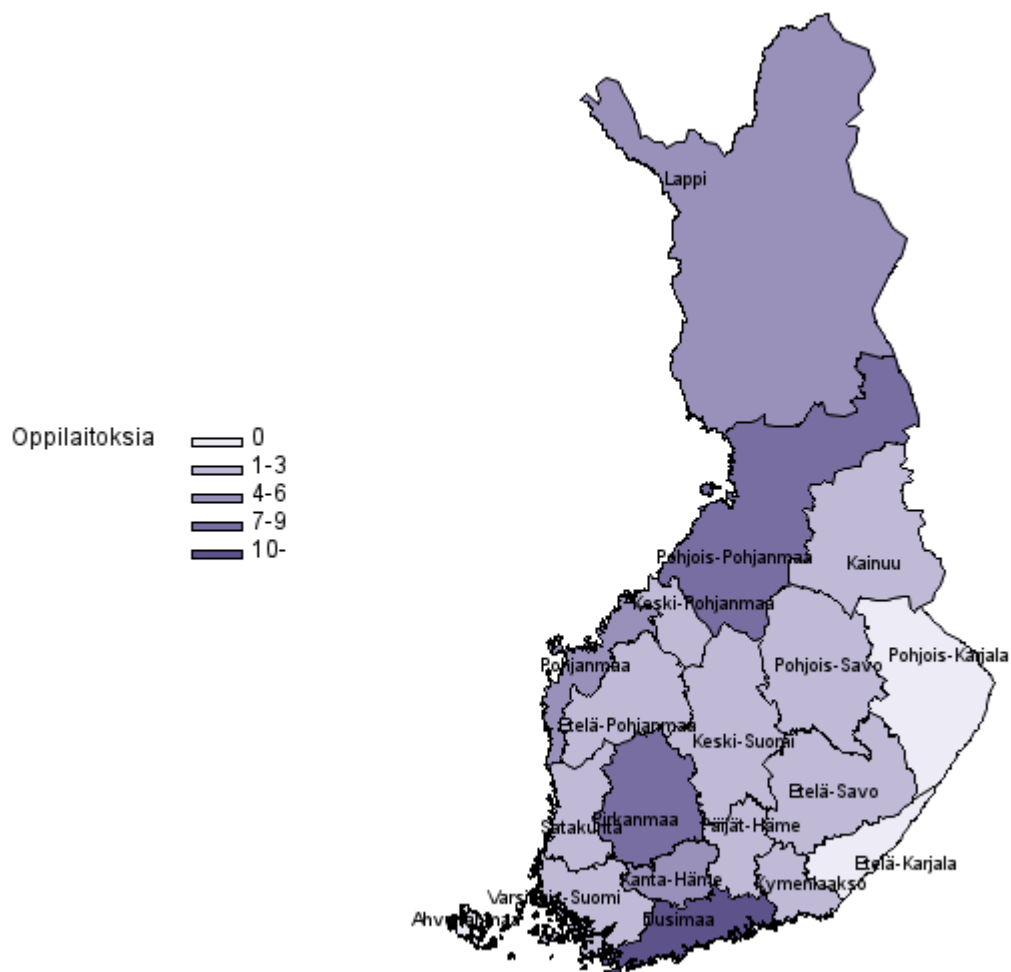
Tilastokeskuksen koulutuksen järjestäjärekisterin ja oppilaitosrekisterin tietojen mukaan vuoden 2019 lopussa oli toiminnassa 704 aktiivista koulutuksen järjestäjää ja 3 175 oppilaitosta, joissa opiskeli noin 1,84 miljoonaa opiskelijaa. Peruskouluja oli toiminnassa 2 187 kappaletta, joista vuosiluokat 1–9 käsittäviä yhtenäiskouluja oli 22 prosenttia. Yhtenäiskoulujen osuus peruskouluista on kymmenessä vuodessa kasvanut 10 prosenttiyksikköä.

Peruskoulujen lukumäärä vuosiluokkatiedon mukaan 2010–2019



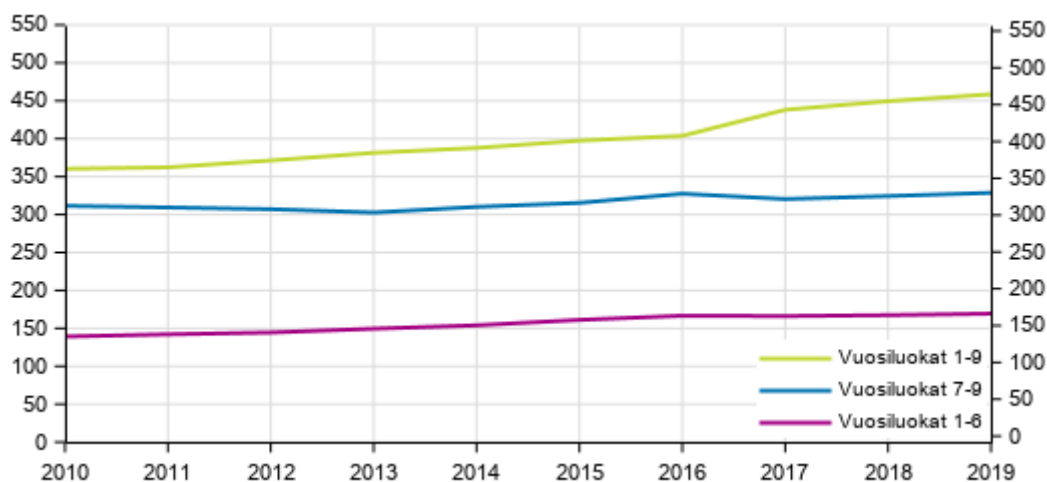
Vuonna 2019 peruskouluja oli toiminnassa 2 187 ja niissä opiskeli yhteensä 550 400 oppilasta. Peruskouluasteen erityiskouluja oli toiminnassa 63 ja niissä oli 4 200 oppilasta. Peruskoulut olivat aiempaa useammin vuosiluokat 1–9 käsittäviä yhtenäiskouluja. Vuonna 2010 yhtenäiskouluja oli toiminnassa 323 kappaletta, kun taas vuonna 2019 yhtenäiskouluja oli 470 kappaletta. Kymmenessä vuodessa yhtenäiskoulujen osuus peruskouluista on kasvanut 10 prosenttiyksiköllä. Vastaavassa ajassa alakoulujen osuus on vähentynyt 7 prosenttiyksiköllä ja yläkoulujen osuus 3 prosenttiyksiköllä.

Lakkautettujen ja yhdistettyjen peruskoulujen ja perusasteen erityiskoulujen lukumäärä 2019



Peruskouluja ja peruskouluasteen erityiskouluja lakkautettiin tai yhdistettiin toiseen oppilaitokseen 61. Näistä alle 20 oppilaan oppilaitoksia oli 12 prosenttia, 20–49 oppilaan oppilaitoksia 39 prosenttia ja vähintään 50 oppilaan oppilaitoksia 49 prosenttia. Eniten peruskouluja ja peruskouluasteen erityiskouluja lakkautettiin Uudellamaalla, yhteensä 13 kappaletta. Seuraavaksi eniten lakkautuksia ja yhdistymisiä tehtiin Pirkanmaalla ja Pohjois-Pohjanmaalla, molemmissa 7 kappaletta.

Peruskoulujen keskimääräinen koko vuosiluokkatiedon mukaan 2019



Mediaaniopiskelijamäärä

Keskimääräisellä oppilasmäärällä mitattuna peruskoulut ovat aiempaa suurempia yksiköitä. Kymmenessä vuodessa yhtenäiskoulujen keskikoko on kasvanut eniten. Vuonna 2010 yhtenäiskouluissa opiskeli keskimäärin 360 oppilasta, kun vuonna 2019 vastaava luku oli 460 oppilasta, jolloin kasvua keskimääräisessä oppilasmäärässä oli 28 prosenttia. Ala- ja yläkoulujen keskimääräisen oppilasmäärän kasvu on ollut yhtenäiskouluja pienempää. Vuonna 2010 alakouluissa opiskeli keskimäärin 139 oppilasta, kun vuonna 2019 vastaava luku oli 169 oppilasta, jolloin kasvua keskimääräisessä oli 22 prosenttia. Yläkoulujen vastaavat luvut olivat vuoden 2010 osalta 312 oppilasta ja vuoden 2019 osalta 329 oppilasta, jolloin kasvua keskimääräisessä oli 6 prosenttia.

Koululaitoksen oppilaitoksiin tehdyt muutokset edellisestä vuodesta oppilaitostyyppin mukaan 2019

Oppilaitostyyppi	Oppilaitoksia	Muutos edellisestä vuodesta ¹⁾	Opiskelijoita ²⁾
11 Peruskoulut	2 187	-49	550 400
12 Peruskouluasteen erityiskoulut	63	-7	4 200
15 Lukiot	335	-1	112 200
19 Perus- ja lukioasteen koulut	42	1	28 600
21 Ammatilliset oppilaitokset	84	0	194 500
22 Ammatilliset erityisoppilaitokset	5	-	5 500
23 Ammatilliset erikoisoppilaitokset	19	-2	13 000
24 Ammatilliset aikuiskoulutuskeskukset	10	-4	19 700
28 Palo-, poliisi- ja vartiontialan opp.	1	-	300
29 Sotilasalan ammatilliset oppilaitokset	6	-	..
41 Ammattikorkeakoulut	25	-	146 100
42 Yliopistot	13	-1	176 200
43 Sotilaskorkeakoulut	1	-	900
61 Musiikkioppilaitokset	84	-	60 900
62 Liikunnan koulutuskeskukset	13	-	19 200
63 Kansanopistot	73	1	15 900
64 Kansalaisopistot	177	-1	472 300
65 Opintokeskukset	12	-	31 700
66 Kesäyliopistot	19	-	26 000
99 Muut oppilaitokset	6	-	1 000
Yhteensä	3 175	-63	1 878 600

1) Tarkempi muutos on kuvattu liitetaulukossa 1. Koululaitoksen oppilaitoksiin tehdyt muutokset edellisestä vuodesta oppilaitostyyppin mukaan 2019.

2) Opiskelijamäärätieto on pääsääntöisesti 20.9.2019 tilanteen mukainen ja se sisältää oppilaitostyyppiin kuuluvien oppilaitosten kaikkien opiskelijoiden määrän koulutusasteesta riippumatta. Lukiokoulutuksen, ammattikorkeakoulutuksen, yliopistokoulutuksen sekä ammatillisen koulutuksen tiedot ovat ennakkotietoja.

Koulutuksen järjestäjiä oli vuonna 2019 kaikkiaan 11 vähemmän kuin vuotta aiemmin. Koulutuksen järjestäjistä 48 prosenttia oli kuntia tai kuntayhtymiä, 5 prosenttia valtion yksiköitä ja 45 prosenttia yksityisiä. Loput 2 prosenttia koulutuksen järjestäjistä toimi Ahvenanmaan maakunnassa. Vuonna 2019 koulutuksen järjestäjärekisteriin lisättiin 5 uutta koulutuksen järjestäjää. Oppilaitoksia oli 63 vähemmän kuin vuotta aikaisemmin.

Vuoden 2019 ennakkotietojen perusteella tutkintotavoitteisessa koulutuksessa opiskeli 1,3 miljoonaa opiskelijaa. Tiedot perustuvat Tilastokeskuksen koulutustilastoihin. Aiheeseen liittyviä tietoja julkaistaan Tilastokeskuksen oppilaitosten opiskelijat ja tutkinnot, esi- ja peruskouluopetus, lukiokoulutus, ammatillinen koulutus, ammattikorkeakoulukoulutus, yliopistokoulutus ja oppilaitosten aikuiskoulutus -tilastojen internet-sivuilla.

Sisällys

Taulukot

Liitetaulukot

Liitetaulukko 1. Koululaitoksen oppilaitoksiin tehdyt muutokset edellisestä vuodesta oppilaitostyyppin mukaan 2019.....	6
Liitetaulukko 2. Lakkautetut oppilaitokset 2019 oppilaitostyyppin ja sijaintimaakunnan mukaan.....	7
Liitetaulukko 3. Oppilaitosrekisteriin lisätyt koululaitoksen oppilaitokset 2019.....	8
Liitetaulukko 4. Toiseen oppilaitokseen yhdistyneet oppilaitokset 2019 oppilaitostyyppin ja sijaintimaakunnan mukaan 2019.....	9
Liitetaulukko 5. Tutkintotavoitteisen koulutuksen opiskelijat koulutussektoreittain 2018 ja 2019.....	10
Laatuseloste: Koulutuksen järjestäjät ja oppilaitokset.....	11

Liitetaulukot

Liitetaulukko 1. Koululaitoksen oppilaitoksiin tehdyt muutokset edellisestä vuodesta oppilaitostyyppin mukaan 2019

Oppilaitostyyppi	Oppilaitoksia	Muutos yhteensä	Uusia	Lakkautettuja	Yhdistyneitä	Ei toiminnassa	Uudelleen toiminnassa	Opiskelijoita ¹⁾
11 Peruskoulut	2 187	-49	7	-28	-24	-4	-	550 400
12 Peruskouluasteen erityiskoulut	63	-7	2	-3	-6	-	-	4 200
15 Lukiot	335	-1	2	-1	-2	-	-	112 200
19 Perus- ja lukioasteen koulut	42	1	1	-	-	-	-	28 600
21 Ammatilliset oppilaitokset	84	0	1	-1	-	-	-	194 500
22 Ammatilliset erityisoppilaitokset	5	-	-	-	-	-	-	5 500
23 Ammatilliset erikoisoppilaitokset	19	-2	-	-2	-	-	-	13 000
24 Ammatilliset aikuiskoulutuskeskukset	10	-4	-	-	-4	-	-	19 700
28 Palo-, poliisi- ja vartiontialan opp.	1	-	-	-	-	-	-	300
29 Sotilasalan ammatilliset oppilaitokset	6	-	-	-	-	-	-	..
41 Ammattikorkeakoulut	25	-	-	-	-	-	-	146 100
42 Yliopistot	13	-1	1	-	-2	-	-	176 200
43 Sotilaskorkeakoulut	1	-	-	-	-	-	-	900
61 Musiikkioppilaitokset	84	-	-	-	-	-	-	60 900
62 Liikunnan koulutuskeskukset	13	-	-	-	-	-	-	19 200
63 Kansanopistot	73	1	1	-	-	-	-	15 900
64 Kansalaisopistot	177	-1	-	-	-1	-	-	472 300
65 Opintokeskukset	12	-	-	-	-	-	-	31 700
66 Kesäyliopistot	19	-	-	-	-	-	-	26 000
99 Muut oppilaitokset	6	-	-	-	-	-	-	1 000
Yhteensä	3 175	-63	15	-35	-39	-4	-	1 878 600

1) Opiskelijamäärätieto on pääsääntöisesti 20.9.2019 tilanteen mukainen ja se sisältää oppilaitostyyppiin kuuluvien oppilaitosten kaikkien opiskelijoiden määrän koulutusasteesta riippumatta.

2) Lukiokoulutuksen, ammattikorkeakoulutuksen, yliopistokoulutuksen sekä ammatillisen koulutuksen tiedot ovat ennakkotietoja.

Liitetaulukko 2. Lakkautetut oppilaitokset 2019 oppilaitostyyppin ja sijaintimaakunnan mukaan

Oppilaitostyyppi	Maakunta	Kunta	Oppilaitos	Opiskelijoita 2018	
11 Peruskoulut	Uusimaa	Borgå	07633 Gammelbacka skola	92	
		Mäntsälä	08033 Lukon koulu	26	
		Porvoo	07624 Kerkkoon koulu	68	
			07629 Tuorilan koulu	59	
		Pukkila	07617 Torpin koulu	17	
		Vantaa	03201 Vantaankosken koulu	615	
	Varsinais-Suomi	Laitila	08425 Koveron koulu	22	
	Satakunta	Rauma	08513 Merirauman koulu	53	
			08517 Syvärauman koulu	142	
	Kanta-Häme	Forssa	08742 Kaukjärven koulu	27	
		Tammela	08744 Letkun koulu	20	
		Ypäjä	08220 Ypäjänkylän koulu	17	
	Pirkanmaa	Kangasala	04892 Kautialan koulu	20	
	Etelä-Savo	Juva	06148 Koikkalan koulu	14	
	Pohjois-Savo	Varkaus	07295 Svenska skolan i Varkaus	8	
	Keski-Suomi	Jyväskylä	03343 Pupuhudan päiväkotikoulu	167	
	Etelä-Pohjanmaa	Kauhava	05397 Kankaan koulu	24	
	Pohjanmaa	Kronoby	06758 Påras skola	33	
	Pohjois-Pohjanmaa	Ii	07790 Ylirannan koulu	40	
			Muhos	06303 Kylmälänkylän koulu	23
			Pyhäjärvi	05173 Ruotasen koulu	59
				05175 Rannankylän koulu	40
				05188 Emolahden koulu	44
			Vaala	05244 Veneheiton koulu	23
	Kainuu	Suomussalmi	05062 Nivan koulu	10	
	Lappi	Ranua	04198 Impiön koulu	26	
Sodankylä			03839 Sompion koulu	169	
04326 Aleksanteri Kenan koulu			400		
12 Peruskouluasteen erityiskoulut	Uusimaa	Espoo	03494 Merisaappaan koulu	22	
		Hangö	08757 Centrumskolan	21	
	Satakunta	Rauma	03457 Malmin koulu	109	
15 Lukiot	Päijät-Häme	Lahti	00877 Nastopolin lukio	122	
21 Ammatilliset oppilaitokset	Uusimaa	Porvoo	01254 Porvoo International College	746	
23 Ammatilliset erikoisoppilaitokset	Pirkanmaa	Tampere	01144 Cargotec Finland Oy		
	Pohjois-Pohjanmaa	Raahe	01132 Ruukki Teollisuusoppilaitos	81	

Liitetaulukko 3. Oppilaitosrekisteriin lisätyt koululaitoksen oppilaitokset 2019

Oppilaitostyyppi	Maakunta	Kunta	Oppilaitos
11 Peruskoulut	Uusimaa	Espoo	03871 Kivimiehen koulu
		Kerava	03870 Päivölälaakson koulu
		Porvoo	03877 Jokilaakson koulu
	Satakunta	Rauma	03875 Pohjoiskehän koulu
	Pohjois-Karjala	Joensuu	03872 Rantakylän normaalikoulu
	Keski-Suomi	Jyväskylä	03878 Savulahden päiväkotikoulu
03879 Kangasvuoren päiväkotikoulu			
12 Peruskouluasteen erityiskoulut	Satakunta	Rauma	03876 Naulan peruskoulu
	Kanta-Häme	Janakkala	03874 Aavan koulu
15 Lukiot	Etelä-Savo	Mikkeli	00618 Nettilukio
	Pohjois-Karjala	Joensuu	00619 Joensuun aikuislukio
19 Perus- ja lukioasteen koulut	Pohjois-Karjala	Joensuu	03873 Tulliportin normaalikoulu
21 Ammatilliset oppilaitokset	Uusimaa	Porvoo	10125 Careeria
42 Yliopistot	Pirkanmaa	Tampere	10122 Tampereen yliopisto
63 Kansanopistot	Pohjanmaa	Kristinestad	10124 Lappfjärds folkhögskola

Liitetaulukko 4. Toiseen oppilaitokseen yhdistyneet oppilaitokset 2019 oppilaitostyyppin ja sijaintimaakunnan mukaan 2019

Oppilaitostyyppi	Maakunta	Kunta	Oppilaitos	Oppilaitos, johon yhdistynyt	Yhdistyneessä oppilaitoksessa opiskelijoita 2018
11 Peruskoulut	Uusimaa	Borgå	07641 Saxby skola	07648 Strömborgska skola	41
			08848 Näse skola	07648 Strömborgska skola	152
	Varsinais-Suomi	Vehmaa	05811 Kirkonkylän koulu	05808 Vehmaan koulu	112
			Kanta-Häme	Ypäjä	08222 Pertulan koulu
	Pirkanmaa	Parkano	05754 Keskustan koulu	05749 Parkanon yhtenäiskoulu	406
			Tampere	03357 Kanjonin koulu	08656 Ahvenisjärven koulu
		Valkeakoski	08207 Tyryn koulu	08211 Roukon yhtenäiskoulu	360
		Vesilahti	03622 Vesilahden yläaste	08635 Vesilahden yhtenäiskoulu	234
		Virrat	07480 Rantatien koulu	07477 Virtain yhtenäiskoulu	270
	Päijät-Häme	Heinola	07193 Lusin koulu	07192 Kirkonkylän koulu	41
			07198 Vierumäen koulu	07195 Myllyojan koulu	45
		Lahti	07778 Uudenkylän peruskoulu	03233 Rakokiven peruskoulu	42
	Kymenlaakso	Hamina	07149 Vilniemen koulu	07793 Pappilansalmen koulu	62
			07795 Keskuskoulu	07793 Pappilansalmen koulu	.
	Etelä-Savo	Mikkeli	06183 Ihastjärven koulu	03822 Kalevankankaan koulu	26
			06191 Rahulan koulu	06194 Sairilan koulu	58
	Keski-Suomi	Jämsä	06073 Kankarisveden koulu	06075 Jämsänkosken yhtenäiskoulu	181
	Pohjanmaa	Jakobstad	05645 Vestersundsby skola	07892 Bonäs-Vestersundsby skola	88
		Korsholm	07868 Hankmo skola	07873 Kvevlax lärcenter	30
			07876 Petsmo skola	07873 Kvevlax lärcenter	44
			07883 Kuni-Vassor skola	07873 Kvevlax lärcenter	58
			07884 Veikars skola	07873 Kvevlax lärcenter	29
	Keski-Pohjanmaa	Kokkola	05876 Alaviirteen koulu	05877 Lohtajan Kirkonkylän koulu	27
Pohjois-Pohjanmaa	Oulu	03773 Laivakankaan koulu	06550 Jäälin koulu	425	

12 Peruskouluasteen erityiskoulut	Uusimaa	Hyvinkää	08099 Martin koulu	03649 Martin koulu	125
		Järvenpää	08109 Juholan koulu	08102 Järvenpään Yhteiskoulu	98
		Lohja	03429 Jalavan koulu	08907 Routionmäen yhtenäiskoulu	70
	Pirkanmaa	Tampere	08707 Saukonpuiston koulu	03427 Puistokoulu	84
	Pohjois-Savo	Rautavaara	04730 Rautaharjun koulu	04733 Rautavaaran Yhtenäiskoulu	7
	Lappi	Tornio	04003 Tornionseudun koulu	05596 Tornion Seminaari	69
15 Lukiot	Uusimaa	Espoo	00649 Pohjois-Tapiolan lukio	00565 Otaniemen lukio	451
	Varsinais-Suomi	Salo	00582 Salon aikuislukio	00612 Salon lukio	169
24 Ammatilliset aikuiskoulutuskeskukset	Uusimaa	Helsinki	10106 Stadin aikuisopisto	10105 Stadin ammatti- ja aikuisopist	2 822
		Porvoo	01709 Edupoli	10125 Careeria	3 100
	Varsinais-Suomi	Raisio	01613 Rasekon aikuisopisto Timali	01094 Rasekon ammattiopisto	320
	Etelä-Pohjanmaa	Teuva	01596 Teak Oy	01292 Suomen Yrittäjäopisto	305
42 Yliopistot	Pirkanmaa	Tampere	01905 Tampereen yliopisto	10122 Tampereen yliopisto	14 564
			01915 Tampereen tekn. yliopisto	10122 Tampereen yliopisto	7 844
64 Kansalaisopistot	Etelä-Karjala	Rautjärvi	02292 Rautjärven kansalaisopisto	02130 Simpelejärven opisto	429

Liitetaulukko 5. Tutkintotavoitteisen koulutuksen opiskelijat koulutussektoreittain 2018 ja 2019

Koulutussektorit	Opiskelijat 2018	Opiskelijat 2019 ¹⁾	Muutos (%)
Yhteensä	1 286 663	1 296 083	1
Peruskoulun esi-, perus- ja lisäopetus	560 503	564 100	1
Aikuisten perus- ja lisäopetus	5 013	5 183	3
Lukiokoulutus	103 400	104 000	1
Ammatillinen koulutus	322 296	327 200	2
Ammattikorkeakoulutus	142 022	142 100	0
Yliopistokoulutus	153 429	153 500	0

1) Lukiokoulutuksen, ammattikorkeakoulutuksen, yliopistokoulutuksen sekä ammatillisen koulutuksen tiedot ovat ennakkotietoja.

Laatuseloste: Koulutuksen järjestäjät ja oppilaitokset

1. Tilastotietojen relevanssi

Koulutuksen järjestäjät ja oppilaitokset -tilastossa kuvataan julkisen viranomaisen valvoma koulutuksen järjestäjä- ja oppilaitosverkko, niissä vuoden aikana tapahtuneet muutokset ja lisäksi oppilaitoksista opiskelijamäärät. Koulutuksen järjestäjät ja oppilaitokset luovat perustan koulutustilastoille. Koulutuksen järjestäjä- ja oppilaitostunnus toimivat linkkinä muihin koulutuksen järjestäjä- tai oppilaitostiedon sisältäviin aineistoihin.

Koulutuksen järjestäjät ovat yleensä kuntia, kuntayhtymiä, yksityisiä yhteisöjä ja säätiöitä. Koulutustehtävä määritellään laissa (esimerkiksi perusopetus) tai opetushallinto/vastaava tekee päätöksen koulutustehtävästä koulutuksen järjestämisen- tai ylläpitämisluvassa. Pääasiassa näiden avulla Tilastokeskus ylläpitää koulutuksen järjestäjärekisteriä. Oppilaitosverkko tarkistetaan vuosittain koulutuksen järjestäjille suunnatun kyselyn avulla. Tilastossa esitetyt opiskelijamäärät pohjautuvat ammattikorkeakoulujen ja yliopistojen osalta Tilastokeskuksen opiskelija-aineistoon ja muiden oppilaitosten osalta Tilastokeskuksen Oppilaitostason oppilaat ja opiskelijat -lomakkeen tietoihin.

Koulutuksen järjestäjiä kuvaavia tietoja ovat koulutuksen järjestäjätunnus, nimi, osoite, omistajatyyppi, toimiala ja aluetiedot. Oppilaitosta kuvaavia tietoja ovat oppilaitostunnus, oppilaitosta ylläpitävän koulutuksen järjestäjätunnus, oppilaitoksen nimi, osoite, oppilaitosrakennuksen karttakoordinaatit, oppilaitostyyppi, omistajatyyppi, opetuskieli, aluetiedot ja syyslukukauden opiskelijamäärä.

Tilastolain (280/2004 muut 361/2013) mukaan valtion tilastotoimen tehtävänä on huolehtia yhteiskuntaolojen ja niiden kehitystä kuvaavien tilastojen laatimisesta yleistä käyttöä varten. Laki Tilastokeskuksesta (24.1.1992/48) osoittaa tehtävän kuuluvan Tilastokeskukselle. Tilastokeskuksen työjärjestyksen mukaan Väestö- ja elinolotilastot -tulosityksikkö tuottaa kyseisiä tilastoja mm. koulutuksesta.

2. Tilastotutkimuksen menetelmäkuvaus

Koulutuksen järjestäjät ja oppilaitokset -tilasto perustuu Tilastokeskuksen ylläpitämiin koulutuksen järjestäjärekisteriin sekä oppilaitosrekisteriin. Näitä päivitetään koulutuksen järjestäjiltä ja oppilaitoksilta kerätyillä tiedoilla sekä opetus- ja kulttuuriministeriön koulutuksen järjestämisen- ja ylläpitäjälupien tiedoilla. Aineistot ovat kokonaisuaineistoja.

3. Tietojen oikeellisuus ja tarkkuus

Tilastotuotannon käsittelyprosessin aikana tilaston perustana olevien tietojen korkea laatu varmistetaan useiden erilaisten tilastollisten tarkistusohjelmien avulla, tiedonantajille tehdyillä lisäkyselyillä sekä vertailuilla aiempiin vastaaviin tilastoihin ja muihin tietolähteisiin.

4. Julkaistujen tietojen ajantasaisuus ja oikea-aikaisuus

Koulutuksen järjestäjät ja oppilaitokset -tilasto ilmestyy vuosittain. Tiedot ilmestyvät noin 7 viikkoa viiteajankohdan jälkeen. Opiskelijamäärätiedot ovat peruskouluja lukuun ottamatta ennakkotietoja.

5. Tietojen saatavuus ja läpinäkyvyys/selkeys

Tilastosta julkaistaan tietoja Tilastokeskuksen internet-sivuilla. Tarkempia tietoja voi kysellä myös suoraan Koulutus, kulttuuri ja ajankäyttö -vastuualueelta, jossa tilasto laaditaan. Oppilaitosrekisterin aineistoista voidaan tuottaa asiakkaiden toivomusten mukaisia maksullisia tilastoja, taulukoita, oppilaitoksen sijaintia kuvaavia karttoja ja erityisselvityksiä.

Lisää tietoa tilastossa käytetyistä käsitteistä löytyy Tilastokeskuksen käsitteietokannasta. Tilastoissa käytetyt luokitukset löytyvät Tilastokeskuksen Internet-sivuilta sekä painetuista luokituskäsikirjoista.

6. Tilastojen vertailukelpoisuus

Oppilaitokset-tilaston laadinta on aloitettu vuonna 1971. Tiedot ovat vertailukelpoisia vuodesta 1999 lähtien oppilaitostyyppiluokituksen muuttumisen vuoksi. Oppilaitostyyppiluokitus muutettiin uuden koululainsäädännön vuoksi tuona vuonna. Koulutuksen järjestäjärekisterin ylläpito on aloitettu vuonna 1999.

7. Selkeys ja eheys/yhtenäisyys

Tilastokeskus pyrkii käyttämään kaikissa oppilaitosta kuvaavissa aineistoissa antamaansa oppilaitostunnusta sekä koulutuksen järjestäjän tunnuksena yritys- ja yhteisötunnusta.

Lisätietoja

Mika Witting 029 551 3571
Vastaava tilastojohtaja:
Jari Tarkoma

koulutustilastot@tilastokeskus.fi
www.tilastokeskus.fi
Lähde: Koulutustilastot.Tilastokeskus

Asiakaspalaute: www.tilastokeskus.fi/palaute

Tietopalvelu ja viestintä, Tilastokeskus
puh. 029 551 2220
www.tilastokeskus.fi

Julkaisutilaukset, Edita Publishing Oy
puh. 020 450 05
asiakaspalvelu.publishing@edita.fi
www.editapublishing.fi

ISSN 1796-0479
= Suomen virallinen tilasto
ISSN 1796-3796 (pdf)