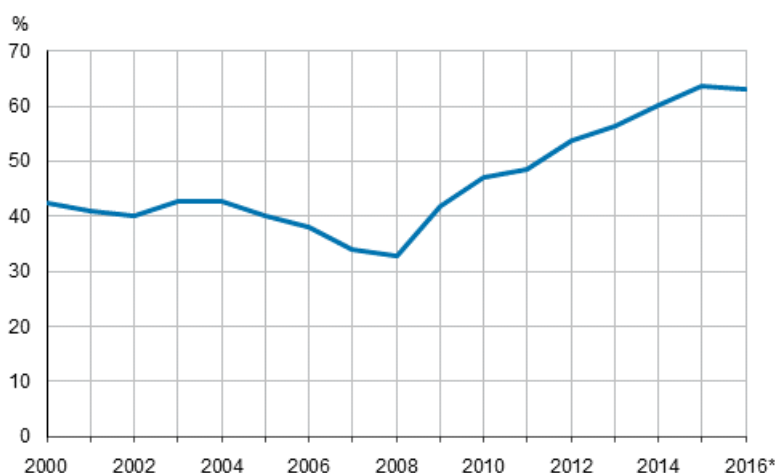


Julkisyhteisöjen alijäämä ja velka 2016

Julkisyhteisöjen alijäämä 1,8 prosenttia ja velka 63,1 prosenttia suhteessa bruttokansantuotteeseen vuonna 2016

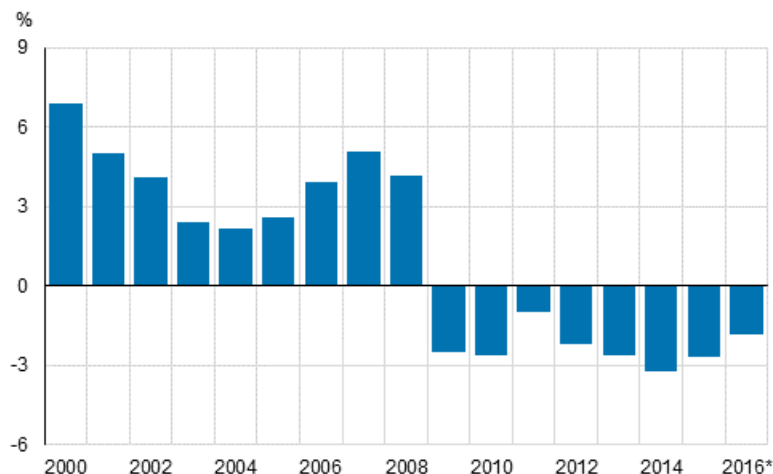
Tilastokeskuksen Eurostatille raportoimien tarkistettujen ennakkotietojen mukaan julkisyhteisöjen alijäämä oli 1,8 prosenttia suhteessa bruttokansantuotteeseen vuonna 2016. Alijäämä alitti näin EU:n vakaus- ja kasvusopimuksen mukaisen viitearvon, joka on kolme prosenttia suhteessa bruttokansantuotteeseen. Julkisyhteisöjen EDP-velka eli sulautettu bruttovelka oli vuoden 2016 lopussa 63,1 prosenttia suhteessa bruttokansantuotteeseen, eli yli 60 prosentin viitearvon.

Julkisyhteisöjen EDP-velka, suhteessa bruttokansantuotteeseen



Julkisyhteisöjen sulautettu bruttovelka (EDP-velka) oli 136,0 miljardia euroa vuoden 2016 lopussa. Velka kasvoi 2,8 miljardia euroa vuonna 2016. Maaliskuussa julkaistuihin ennakkotietoihin verrattuna velan BKT-suhde päivittyi nyt 0,5 prosenttiyksikköä pienemmäksi, ja oli siis 63,1 prosenttia vuonna 2016. Muutos johtuu lähes täysin bruttokansantuotteen tarkentumisesta. Vuoden 2015 lopussa EDP-velan suhde bruttokansantuotteeseen oli 63,6 prosenttia. EDP-velka kuvaa julkisyhteisöjen velkaa talouden muille sektoreille ja ulkomaille, ja sen kehitykseen vaikuttavat sekä sulauttamattoman bruttovelan että julkisyhteisöjen sisäisten velkojen muutokset.

Julkisyhteisöjen EDP-alijäämä (-), suhteessa bruttokansantuoteseen



Julkisyhteisöjen alijäämä eli kansantalouden tilinpidon mukainen nettoluotonotto oli 3,8 miljardia euroa vuonna 2016. Rahoitusasema parani 1,9 miljardia euroa edellisvuodesta. Maaliskuussa julkaistuihin ennakkotietoihin verrattuna vuoden 2016 alijäämä pieneni 325 miljoonaa euroa. Julkisyhteisöjen alasektoreista eniten päivittyi paikallishallinto, jonka alijäämä pieneni maaliskuuhun verrattuna 175 miljoonalla eurolla 864 miljoonaan euroon. Tietojen päivittyminen johtui tarkentuneista lähdeaineistoista.

Eurostat tarkastaa jäsenmaiden raportoimia alijäämä- ja velkatietoja seuraavien viikkojen aikana. Tässä yhteydessä Tilastokeskuksen raportoimiin tietoihin voi tulla muutoksia. Mikäli näin tapahtuu, päivittyneet tiedot julkaistaan tämän tilaston sivuilla samana päivänä kun Eurostat julkistaa tiedot (alustavasti 23. lokakuuta).

Tilaston sisällöstä ja käsitteistä

Julkisyhteisöjen yli-/alijäämällä tarkoitetaan kansantalouden tilinpidon sektoritilien mukaista nettoluotonantoa/-ottoa, joka on kokonaistulojen ja kokonaismenojen erotus. Esimerkiksi paikallishallinnon tapauksessa käsite poikkeaa sektoriin kuuluvien kuntien ja kuntayhtymien tuloslaskelmien mukaisesta tilikauden yli-/alijäämästä. Keskeinen ero liittyy investointeihin, jotka kirjataan kansantalouden tilinpidossa menoiksi sellaisenaan.

Julkisyhteisöjen tilinpidossa Euroopan väliaikainen rahoitusvakausväline ERVV käsitellään Eurostatin päätöksen perusteella siten, että ERVV:n velanotto tilastoidaan osaksi takauksia myöntäneiden maiden julkista velkaa. Avunsaajamaan ERVV:ltä saama laina tilastoidaan ikään kuin se olisi saatu takaukset myöntäneiltä euromailta, ja nämä maat puolestaan ovat vastaavan summan velkaa ERVV:lle. Tämän seurauksena takaukset myöntäneillä euromailla EDP-bruttovelka kasvaa, mutta nettovelka pysyy ennallaan, koska maille syntyy yhtä iso saaminen avunsaajamailta. Kunkin maan julkisyhteisöjen velkaan kirjattava osuus ERVV:n myöntämistä lainoista lasketaan jakamalla avunsaajamaille annettu laina sovitetulla jako-osuudella (perustuu kuhunkin tukipakettiin osallistuvien jäsenmaiden osuuksiin EKP:n pääomasta).

Vuoden 2016 lopussa Suomen julkisyhteisöjen velkaan on kirjattu 3 401 miljoonaa euroa velkaa ERVV:n myöntämien lainojen perusteella. Vuoden 2015 lopussa määrä oli sama. Vastaavaa käsittelyä ei Euroopan vakausmekanismin (EVM) kohdalla tehdä.

Valtionhallinnon EDP-velka eroaa käsitteellisesti Valtiokonttorin julkaisemasta valtionvelasta. Valtion EDP-velkaan luetaan mukaan lisäksi väliaikaisen rahoitusvakausvälineen ERVV:n myöntämät lainat avunsaajamaille, johdannaissopimuksiin liittyvät saadut vakuustalletukset, ydinjätehuoltorahaston pääoma, valtion elinkaarihankkeiden investoinneista syntyneet velat ja kierrossa olevat kolikot. Kansantalouden tilinpidossa valtionhallinto on myös käsitteellisesti laajempi kuin budjetti- ja rahastotalous, joiden lisäksi

siihen luetaan mm. yliopistot, Solidium, Yleisradio ja Senaatti-kiinteistöt. Kun nämä erot otetaan huomioon päästään EDP-käsitteen mukaiseen valtionhallinnon bruttovelkaan (Liitetaulukko 2). Vuonna 2016 Valtiokonttorin valtionvelka 102,4 mrd euroa + velan käsitteelliset erot 10,1 mrd euroa + sektorirajauksesta johtuvat erot 3,2 mrd euroa = valtionhallinnon bruttovelka 115,7 mrd euroa. Arvostusperiaatteena molemmissa velkakäsitteissä on nimellisarvo, jossa korko- ja valuutanvaihtosopimusten vaikutus on huomioitu.

Lista julkisyhteisöihin sisältyvistä yksiköistä löytyy osoitteesta

http://www.stat.fi/meta/luokitukset/_linkki/julkisyhteisot.html.

Päätöksiä merkittävimmistä sektoriluokitustapauksista löytyy puolestaan osoitteesta

http://www.stat.fi/meta/luokitukset/_linkki/soveltamisp.html.

Sisällys

Taulukot

Liitetaulukot

Liitetaulukko 1. Julkisyhteisöjen EDP-alijäämä 2007–2016.....	5
Liitetaulukko 2. Julkisyhteisöjen EDP-velka 2007–2016.....	5
Liitetaulukko 3. Julkisyhteisöjen EDP-alijäämän ja -velan tarkentuminen.....	5

Kuviot

Liitekuviot

Liitekuvio 1. Julkisyhteisöjen alasektoreiden kontribuutio julkisyhteisöjen velkaan, mrd. euroa, 1994–2016.....	6
Tietojen tarkentuminen.....	7
Laatuseloste: Julkisyhteisöjen alijäämä ja velka	8

Liitetaulukot

Liitetaulukko 1. Julkisyhteisöjen EDP-alijäämä 2007–2016¹⁾

Vuosi	Miljoonaa euroa				Suhde BKT:hen, %			
	Valtionhallinto	Paikallis- hallinto	Sosiaali- turvarahastot	Yhteensä	Valtionhallinto	Paikallis- hallinto	Sosiaali- turvarahastot	Yhteensä
2007	1 736	-332	8 173	9 577	0,9	-0,2	4,4	5,1
2008	997	-750	7 851	8 098	0,5	-0,4	4,1	4,2
2009	-8 256	-1 130	4 809	-4 577	-4,6	-0,6	2,7	-2,5
2010	-9 951	-407	5 475	-4 883	-5,3	-0,2	2,9	-2,6
2011	-6 402	-1 057	5 403	-2 056	-3,3	-0,5	2,7	-1,0
2012	-7 401	-2 134	5 173	-4 362	-3,7	-1,1	2,6	-2,2
2013	-7 579	-1 467	3 731	-5 315	-3,7	-0,7	1,8	-2,6
2014	-7 761	-1 573	2 737	-6 597	-3,8	-0,8	1,3	-3,2
2015	-6 338	-1 299	1 927	-5 710	-3,0	-0,6	0,9	-2,7
2016*	-5 799	-864	2 888	-3 775	-2,7	-0,4	1,3	-1,8

1) Negatiivinen arvo kuvaa alijäämää, positiivinen arvo ylijäämää.

Liitetaulukko 2. Julkisyhteisöjen EDP-velka 2007–2016

Vuosi	Miljoonaa euroa				Suhde BKT:hen, %			
	Valtionhallinto	Paikallis- hallinto	Sosiaali- turvarahastot	Yhteensä	Valtionhallinto	Paikallis- hallinto	Sosiaali- turvarahastot	Yhteensä
2007	58 358	9 673	1	63 425	31,3	5,2	0,0	34,0
2008	57 659	10 214	1	63 254	29,8	5,3	0,0	32,7
2009	68 053	11 560	2	75 482	37,6	6,4	0,0	41,7
2010	79 967	12 027	1	88 160	42,7	6,4	0,0	47,1
2011	88 047	12 738	1	95 490	44,7	6,5	0,0	48,5
2012	96 012	14 327	1 926	107 708	48,1	7,2	1,0	53,9
2013	101 231	16 237	1 887	114 801	49,8	8,0	0,9	56,5
2014	107 409	17 675	2 172	123 696	52,3	8,6	1,1	60,2
2015	113 323	18 769	3 149	133 235	54,1	9,0	1,5	63,6
2016*	115 686	19 628	2 315	135 991	53,7	9,1	1,1	63,1

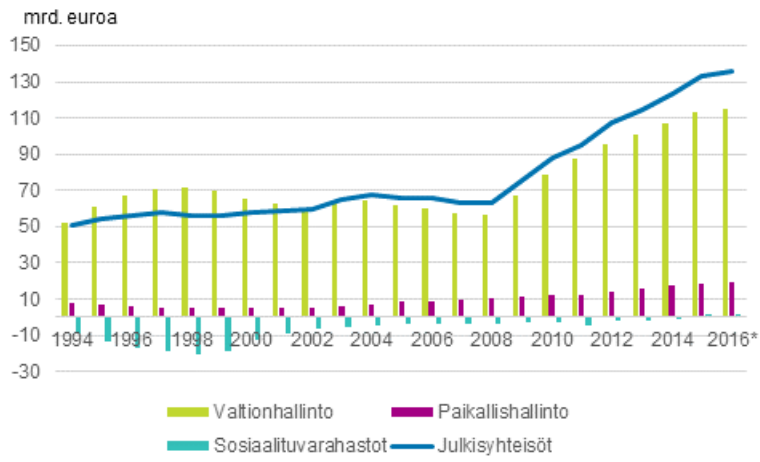
Liitetaulukko 3. Julkisyhteisöjen EDP-alijäämän ja -velan tarkentuminen

Julkisyhteisöjen alijäämä/velka suhteessa BKT:een, %	Alijäämä ¹⁾				Velka			
	2013	2014	2015	2016	2013	2014	2015	2016
Vuosi								
Maaliskuun 2017 julkistus	-2,6	-3,2	-2,7	-1,9	56,5	60,2	63,7	63,6
Syyskuun 2017 julkistus	-2,6	-3,2	-2,7	-1,8	56,5	60,2	63,6	63,1
Tarkentuminen, %-yksikköä	0,0	0,0	0,0	0,2	0,0	0,0	-0,1	-0,5
— josta: alijäämän/velan tarkentuminen	0,0	0,0	0,0	0,2	0,0	0,0	-0,1	0,0
— josta: BKT:n tarkentuminen	0,0	0,0	0,0	0,0	0,0	0,0	0,0	-0,5

1) Negatiivinen arvo kuvaa alijäämää, positiivinen arvo ylijäämää.

Liitekuviot

Liitekuvio 1. Julkisyhteisöjen alasektoreiden kontribuutio julkisyhteisöjen velkaan, mrd. euroa, 1994–2016



Tietojen tarkentuminen

Julkisyhteisöjen EDP-alijäämän ja -velan tarkentuminen 2013–2016, miljoonaa euroa

	Tilastovuosi	Uusin julkistus	1. julkistus ¹⁾	Tarkentuminen, uusin miinus ensimmäinen
Alijäämä	2013	-5 315	-4 868	-447
	2014	-6 597	-6 970	373
	2015	-5 710	-5 696	-14
	2016	-3 775	-4 100	325
Velka	2013	114 801	112 664	2 137
	2014	123 696	121 050	2 646
	2015	133 235	130 746	2 489
	2016	135 991	136 054	-63

1) Vuosi 2013: 30.9.2014, jolloin tilastossa julkistettiin EKT 2010:n mukaiset tiedot. Vuosi 2014, alijäämä: Kansantalouden tilinpito 2.3.2015. Vuosi 2014, velka: Julkisyhteisöjen velka neljännesvuosittain 2.3.2015. Vuosi 2015, alijäämä: Kansantalouden tilinpito 16.3.2016. Vuosi 2015, velka: Julkisyhteisöjen velka neljännesvuosittain 16.3.2016. Vuosi 2016, alijäämä: Kansantalouden tilinpito 16.3.2017. Vuosi 2016, velka: Julkisyhteisöjen velka neljännesvuosittain 16.3.2017.

Laatuseloste: Julkisyhteisöjen alijäämä ja velka

1. Tilastotietojen relevanssi

Tilasto sisältää tietoja Suomen julkisen talouden alijäämästä ja velasta. EU:n jäsenmaat raportoivat EU-komissiolle kahdesti vuodessa nk. EDP-alijäämä- ja velkatiedot, joita käytetään EU:n vakaus- ja kasvusopimuksen yhteydessä arvioitaessa jäsenmaiden julkisen talouden tilaa. Raportointi on osa niin kutsuttua liiallisten alijäämien menettelyä (=Excessive Deficit Procedure, EDP). Alijäämäraportointi perustuu EU:n kansantalouden tilinpitojärjestelmään EKT 2010 ja erilliseen EU:n asetukseen (479/2009, muutettu viimeksi asetuksella 220/2014). Eri maiden toimittamat tiedot ovat keskenään vertailukelpoisia.

Tilasto sisältää tietoja Suomen julkisyhteisöjen alijäämästä ja bruttovelasta ja niiden muutokseen vaikuttaneista tekijöistä sekä tietoja valtionhallinnon, paikallishallinnon ja sosiaaliturvarahastojen EDP-alijäämien ja budjettialijäämien eroista.

Käytetyt luokitukset:

Euroopan tilinpitojärjestelmä EKT 2010; Eurostat 2013

Sektoriluokitus 2012; Käsikirjoja 5, Tilastokeskus

Rahoitusvaadeluokitus 1996; Käsikirjoja 6, Tilastokeskus.

Tilaston taustalla olevien julkisen talouden tilastojen laadintaan vaikuttavat keskeisesti myös EKT 2010 alijäämä- ja velkamanuaali (Manual on Government Deficit and Debt - Implementation of ESA 2010) sekä Eurostatin erillispäätökset tiettyjen julkiseen talouteen liittyvien operaatioiden käsittelystä.

2. Tilastotutkimuksen menetelmäkuvaus

Tilasto on pääasiassa muista tilastoista johdettu tilasto. Tilaston laadinnassa käytetään tietolähteenä lähinnä kansantalouden tilinpidon ja rahoitustilinpidon julkisyhteisöjä koskevia tietoja. Täydentävinä lähteinä käytetään mm. Valtiokonttorin raportteja, kuntien ja kuntayhtymien talous- ja toimintatilastoa ja sosiaaliturvarahastojen tilinpäätöksiä.

3. Tietojen oikeellisuus ja tarkkuus

Alijäämä- ja velkalukujen laatuun kohdistuu tarkkaa seuranta EU:n komission taholta. Koska tilasto on pääasiassa muista tilastoista johdettu tilasto, sen lähdetilastojen laadulla on ratkaiseva merkitys tilaston luotettavuuden kannalta. Tiedot pohjautuvat suurelta osin kansantalouden tilinpidon ja rahoitustilinpidon tietoihin, joten esimerkiksi BKT-suhdeluvut muuttuvat aina bruttokansantuotteen tarkentuessa.

Kansantalouden tilinpidon ja rahoitustilinpidon tietojen tarkentumisesta on yksityiskohtaisempaa tietoa näiden tilastojen kotisivuilla. Jokaisen tietojen toimituksen yhteydessä EU:n komissiolle Eurostat tarkistaa jäsenmaiden tietoja noin kolmen viikon ajan ja tämän tarkistusprosessin yhteydessä tiedot saattavat myös päivittyä. Alijäämä- ja velkatietojen osalta lähdetilastojen laadinnassa käytetty aineisto koostuu pääosin julkisyhteisöjen tilinpäätösaineistoista ja hallinnollisista aineistoista. Alipeittoa ei juuri esiinny, koska lähes kaikki pää tietolähteet perustuvat totaaliaineistoihin.

Ennakkojulkistuksissa lopullisia tietoja ei ole juurikaan käytettävissä, joten tarkkuustaso on tällöin alempi kuin myöhemmissä julkistuksissa.

4. Julkaistujen tietojen ajantasaisuus ja oikea-aikaisuus

Edellistä vuotta koskevat alustavat ennakkotiedot julkistetaan maaliskuun alussa. Mikäli maaliskuun aikana saadaan käyttöön tarkentuneita lähdeaineistoja, tietoja voidaan päivittää maaliskuun lopussa. Syyskuun lopussa julkaistaan tarkistetut tiedot. Tiedot raportoidaan EU:n komissiolle kahdesti vuodessa (maaliskuun lopussa ja syyskuun lopussa).

Tiedot ovat ennakkollisia siihen saakka, kunnes kansantalouden tilinpidon tiedot ovat lopullisia eli kaksi vuotta tilastovuoden päättymisen jälkeen.

Tiedot voivat muuttua tämän jälkeenkin menetelmämuutoksista johtuvien aikasarjatarkistusten yhteydessä.

5. Tietojen saatavuus ja läpinäkyvyys/selkeys

Tilaston tiedot julkaistaan kolme kertaa vuodessa tilaston kotisivuilla Julkinen talous -aihealueella. EU:n komissiolle laaditun alijäämä- ja velkaraportin sisältö julkaistaan tilaston kotisivuilla. Raportti sisältää myös Valtiovarainministeriön tuottamat ennustetiedot kuluvan vuoden julkisesta alijäämästä ja velasta.

Lisäksi Euroopan Unionin tilastovirasto Eurostat julkaisee tilaston tiedot kotisivuillaan.

Kuvaus tilaston laadinnassa käytetyistä menetelmistä on julkaistu tilaston kotisivuilla.

6. Tilastojen vertailukelpoisuus

Sekä EDP-alijäämästä että -velasta on saatavissa aikasarja vuodesta 1975 lähtien. Aikasarjat ovat pääosin vertailukelpoisia vuodesta toiseen.

7. Selkeys ja eheys/yhtenäisyys

EDP-ylijäämä/alijäämä vastaa kansantalouden tilinpidossa (EKT 2010) laskettua julkisyhteisöjen nettoluotonantoa/-ottoa.

EDP-velkakäsite poikkeaa EKT 2010:stä sekä arvotuksen että kattavuuden osalta. EKT 2010:n mukaisessa rahoitustilinpidossa rahoitusvarat ja velat arvotetaan markkina-arvoon, sen sijaan EDP-velka arvotetaan nimellisarvoon. EKT 2010:n mukaisista rahoitusvaateista johdannaisia, kauppaluottoja ja siirtovelkoja ei huomioida velan kannassa.

Lisätietoja

Niina Suutarinen 029 551 2307

Atte Virtanen 029 551 3685

Vastaava tilastojohtaja:

Ville Vertanen

rahoitus.tilinpito@tilastokeskus.fi

www.tilastokeskus.fi

Lähde: Julkisyhteisöjen alijäämä ja velka, Tilastokeskus

Asiakaspalaute: www.tilastokeskus.fi/palaute

Tietopalvelu ja viestintä, Tilastokeskus
puh. 029 551 2220
www.tilastokeskus.fi

Julkaisutilaukset, Edita Publishing Oy
puh. 020 450 05
asiakaspalvelu.publishing@edita.fi
www.editapublishing.fi

ISSN 1796-0479
= Suomen virallinen tilasto
ISSN 1799-5892 (pdf)