

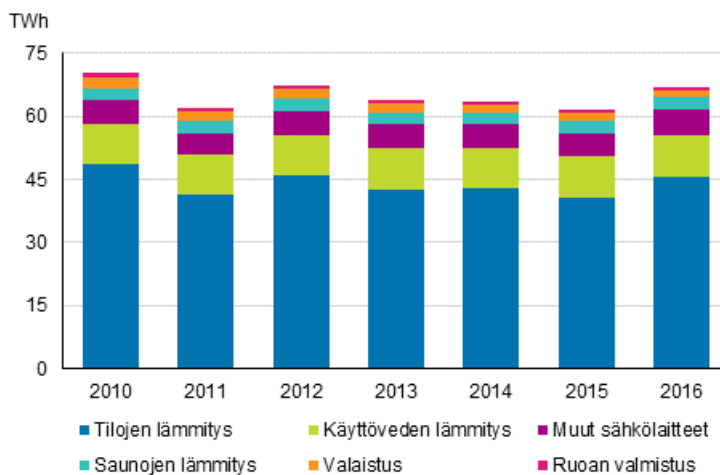
# Asumisen energiankulutus 2016

## Kylmä sää nosti asumisen energiankulutusta vuonna 2016

**Korjattu 1.2.2018.** Korjatut kohdat on merkitty punaisella.

Asumiseen kului **67** terawattituntia (TWh) energiaa vuonna 2016. Kulutus nousi **yhdeksän** prosenttia edellisestä vuodesta. Vuosi 2016 oli selvästi kylmempi kuin vuosi 2015, vaikka vuoden lämmitystarve oli edelleen pitkän aikavälin lämmitystarvetta matalampi. Edelliseen vuoteen verrattuna tilojen lämmitysenergian kulutus kasvoi **12** prosenttia. Kotitalouslaitteiden energiankulutus nousi viisi prosenttia, mikä johtui lähinnä autojen lämmitystarpeen kasvusta. Tiedot perustuvat Tilastokeskuksen asumisen energiankulutus –tilastoon.

### Asumisen energiankulutus 2010-2016 (Korjattu 1.2.2018)



Asumisen energiankulutuksesta 68 prosenttia kohdistui asuinrakennusten tilojen lämmitykseen, 15 prosenttia käyttöveden lämmitykseen ja viisi prosenttia saunojen lämmitykseen. Sähkölaitteiden, ruoan valmistuksen ja valaistuksen osuus oli vajaa 13 prosenttia. Asumisen osuus energian loppukäytöstä on keskimäärin 20 prosenttia.

Asumiseen käytettiin sähköä vajaat 23 TWh vuonna 2016. Sähkön kulutus nousi kahdeksan prosenttia edellisestä vuodesta. Sähköstä 47 prosenttia kului tilojen lämmitykseen ja 36 prosenttia kotitalouslaitteisiin. Loppuosa sähköstä kului käyttöveden ja saunojen lämmitykseen. Energialähteistä seuraavaksi eniten asumiseen käytettiin kaukolämpöä ja puuta.

Asuinrakennusten tilojen lämmitykseen kului energiaa 46 TWh vuonna 2016. Kulutus nousi 12 prosenttia edellisestä vuodesta. Tilojen lämmityksen yleisimmät energialähteet olivat kaukolämpö, puu ja sähkö, joiden osuus oli 85 prosenttia tilojen lämmitysenergian kulutuksesta. Seuraavaksi yleisin energialähde oli lämpöpumppuenergia. Lämpöpumppujen käyttö lämmitykseen on kasvanut merkittävästi vuosituhannen alusta. Tämä näkyy tilastossa sekä lämpöpumppuenergian että sähkönkäytön kasvuna. Lämpöpumppuenergia on lämpöpumppujen ympäristöstä talteen ottamaa energiaa. Lämpöpumppujen sähkönkäyttö sisältyy asumisen energiatilastossa lämmityksen sähkökulutukseen. Lämpöpumput pienentävät lämmityssähkökäyttöä silloin, kun ne korvaavat perinteistä sähkölämmitystä. Uudisrakentamisessa ja korvattaessa esimerkiksi polttoöljyä sähkönkäyttö kasvaa. Ilmalämpöpumppujen jäähdytyskäyttö on toistaiseksi mukana vain sähkökulutuksena.

Lämmitysenergian tarpeeseen vaikuttaa lämmitettävän pinta-alan ja rakennuskannan energiatehokkuuden lisäksi ulkoilman lämpötila. Sen muutoksia seurataan lämmitystarveluvuilla. Pitkän ajan vertailussa vuosi 2016 oli edelleen lämmin, vaikka se olikin selvästi kylmempi kuin ennätyslämmin vuosi 2015. Kulutus kuitenkin nousi vähemmän kuin lämmitystarveluku siitä huolimatta, että lämmitettävä pinta-ala edelleen kasvaa noin prosentin vuodessa. Tämä viittaa energiatehokkuuden paranemiseen.

Saunojen lämmitykseen käytettiin noin 3 TWh energiaa vuonna 2016. Vajaat kaksi kolmasosaa energiasta oli puuta ja reilut kolmannes sähköä. Käyttöveden lämmityksen energiankulutus oli 10 TWh.

Kotitalouslaitteiden, eli ruoan valmistuksen, valaistuksen ja muiden sähkölaitteiden, energiankulutus vuonna 2016 oli reilu 8 TWh. Laitteiden osuus koko asumisen energiasta oli noin 12 prosenttia. Tästä ruoan valmistukseen, eli liesien ja uunien käyttöön, kului prosentti ja valaistukseen kaksi ja puoli prosenttia. Loppu yhdeksän prosenttia kului muissa sähkölaitteissa. Näihin kuuluvat mm. ruoan valmistuksen pienlaitteet, kylmälaitteet, pesu- ja kuivauskoneet, televisiot ja tietokoneet laitteineen, hissit ja autonlämmitys. Edellisvuotta kylmempi talvi nosti laitesähkön kulutusta.

Asumisen energiankulutus -tilasto perustuu tilojen, käyttöveden ja saunojen lämmitysenergian kulutuksen osalta Tilastokeskuksen laskentamalliin, jossa on hyödynnetty useita eri tietolähteitä. Osa tiedoista on jouduttu arvioimaan, kun tietolähteinä käytettyjen kyselytutkimusten tutkimusväli on pidentynyt.

Tilaston käsitteistö vastaa EU:n energiatilastoasetuksen jaottelua kotitalouksien energiankäytölle. Jaottelun mukaan tilojen lämmitys, käyttöveden lämmitys, ruoanvalmistus, sähkölaitteet ja saunojen lämmitys raportoidaan eriteltyinä.

# Sisällys

## Taulukot

### Liitetaulukot

Liitetaulukko 1. Asumisen energiankulutus vuosina 2010-2016, GWh (Korjattu 1.2.2018).....	4
Liitetaulukko 2. Asumisen energiankulutus energialähteittäin vuonna 2016, GWh (Korjattu 1.2.2018).....	4

## Kuviot

### Liitekuviot

Liitekuvio 1. Asumisen energiankulutus energialähteittäin vuonna 2016 (Korjattu 1.2.2018).....	5
Liitekuvio 2. Asumisen energiankulutus käyttökohteittain vuonna 2016 (Korjattu 1.2.2018).....	5
Laatuseloste: Asumisen energiankulutus.....	6

# Liitetaulukot

## Liitetaulukko 1. Asumisen energiankulutus vuosina 2010-2016, GWh (Korjattu 1.2.2018)

**Korjattu 1.2.2018.** Korjatut kohdat on merkitty punaisella.

	2010	2011	2012	2013	2014	2015	2016
Tilojen lämmitys	48 765	41 419	45 928	42 739	42 831	40 804	45 692
Varsinaiset asuinrakennukset yhteensä	46 365	39 339	43 663	40 643	40 690	38 760	43 252
- Erilliset pientalot	29 101	25 091	27 641	25 595	25 967	24 507	27 373
- Rivi- ja ketjutalot	4 462	3 767	4 215	3 972	3 925	3 816	4 208
- Asuinkerrostalot	12 802	10 481	11 807	11 076	10 798	10 437	11 671
Vapaa-ajan asuinrakennukset	2 399	2 080	2 265	2 097	2 140	2 044	2 440
Kotitalouslaitteet <sup>1)</sup>	9 092	8 320	8 856	8 395	8 099	7 886	8 295
- Valaistus	2 702	2 482	2 349	2 115	1 919	1 876	1 770
- Ruoan valmistus	826	799	714	697	689	680	681
- Muut sähkölaitteet	5 564	5 039	5 793	5 583	5 491	5 330	5 844
Saunojen lämmitys	2 880	2 871	2 894	2 902	2 924	2 920	3 049
Käyttöveden lämmitys	9 522	9 584	9 658	9 727	9 789	9 850	9 961
<b>Asuminen yhteensä</b>	<b>70 259</b>	<b>62 194</b>	<b>67 336</b>	<b>63 763</b>	<b>63 643</b>	<b>61 460</b>	<b>66 997</b>

1) Kotitalouslaitteiden kulutukseen sisältyy sähkön kulutuksen lisäksi myös maakaasun ja nestekaasun käyttö ruoan valmistuksessa. Sähkön kulutus kattaa myös kotitalouksien tuottaman aurinkosähkön.

## Liitetaulukko 2. Asumisen energiankulutus energialähteittäin vuonna 2016, GWh (Korjattu 1.2.2018)

**Korjattu 1.2.2018.** Korjatut kohdat on merkitty punaisella.

	Puu	Turve	Hiili	Raskas polttoöljy	Kevyt polttoöljy	Maa-kaasu <sup>1)</sup>	Lämpöpumppuenergia <sup>2)</sup>	Kaukolämpö	Sähkö <sup>3)</sup>	Yhteensä
<b>Asuminen yhteensä</b>	15 123	44	2	71	3 801	407	5 441	19 594	22 514	66 997
Tilojen lämmitys	12 837	29	2	52	3 104	244	4 592	14 293	10 539	45 692
Varsinaiset asuinrakennukset yhteensä	11 480	29	2	52	3 061	243	4 421	14 290	9 674	43 252
- Erilliset pientalot	11 299	25	2	..	2 529	66	3 897	1 907	7 648	27 373
- Rivi- ja ketjutalot	135	1	..	..	117	55	469	2 265	1 166	4 208
- Asuinkerrostalot	46	3	..	52	415	122	55	10 118	860	11 671
Vapaa-ajan asuinrakennukset	1 357	0	0	..	43	1	171	3	865	2 440
Kotitalouslaitteet	..	..	..	..	..	101	..	..	8 194	8 295
- Valaistus	..	..	..	..	..	..	..	..	1 770	1 770
- Ruoan valmistus	..	..	..	..	..	101	..	..	580	681
- Muut sähkölaitteet	..	..	..	..	..	..	..	..	5 844	5 844
Saunojen lämmitys	1 829	..	..	..	..	..	..	..	1 220	3 049
Käyttöveden lämmitys	457	15	0	19	697	62	849	5 301	2 561	9 961

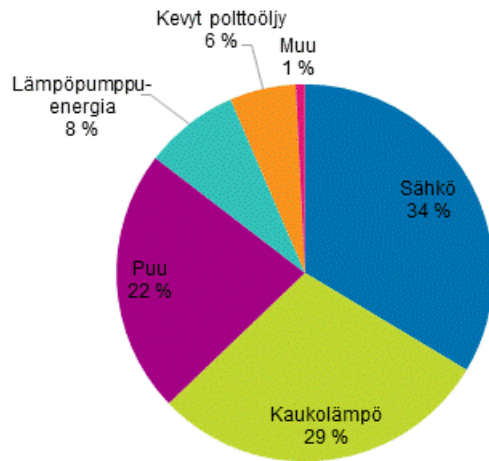
1) Sisältää nestekaasun.

2) Lämpöpumppuenergia tarkoittaa lämpöpumpuilla ympäristöstä (maasta, ilmasta tai vedestä) talteen otettua energiaa, jota käytetään tilojen lämmitykseen. Lämpöpumppujen sähkön käyttö on sisällytetty sähkönkulutukseen.

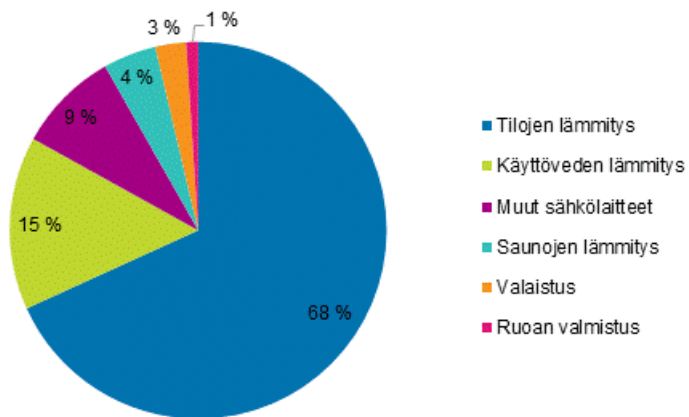
3) Tilojen lämmitykseen sähköllä on laskettu mukaan suora ja varaava sähkölämmitys, sähköllä tapahtuva lisälämmitys, sähköinen lattialämmitys, lämpöpumppujen käyttämä sähkö sekä lämmitysjärjestelmien ja lämmönjakolaitteiden kuluttama sähkö.

# Liitekuviot

**Liitekuvio 1. Asumisen energiankulutus energialähteittäin vuonna 2016 (Korjattu 1.2.2018)**



**Liitekuvio 2. Asumisen energiankulutus käyttökohteittain vuonna 2016 (Korjattu 1.2.2018)**



# Laatuseloste: Asumisen energiankulutus

## 1. Tilastotietojen relevanssi

Asumisen energiankulutus -tilasto kuvaa Suomen vuosittaista asumiseen liittyvän energian kulutuksen määrää ja rakennetta. Tilasto kattaa asuinrakennusten tilojen, käyttöveden ja saunojen lämmitysenergian kulutuksen ja kotitalouslaitteiden energiakulutuksen asuinrakennustyypeittäin ja energialähteittäin. Tilojen lämmitysenergian kulutukseen on tässä sisällytetty päälämmitysjärjestelmän ja sitä täydentävien muiden lämmitysmuotojen energiankulutus, mukaan lukien ilmanvaihtoon ja lämmön jakoon liittyvät laitteet. Kotitalouslaitteiden energiankulutus sisältää valaistuksen, ruoan valmistuksen ja muiden sähkölaitteiden energiankulutuksen.

Asumisen energiankulutuksen tilasto vastaa EU:n energiatilastoasetuksen (2014/431) mukaisesti EU:n tilastotiedon tarpeisiin ja kansainväliseen energiajärjestön IEA:n tilastovelvoitteisiin. Tietoja käytetään kansallisesti julkisessa hallinnossa ja päätöksenteossa mm. energia- ja ilmastopolitiikan valmistelussa ja seurannassa. Tilaston käyttäjiä ovat myös tutkimuslaitokset ja elinkeinoelämä.

Asumisen energiankulutuksen kuvaamisessa käytetään pääosin samoja käsitteitä kuin muissakin energiatilastoissa. EU:n käsitteistössä asumisen energiankulutus vastaa kotitalouksien energiankulutusta. Asuinrakennusten luokitus perustuu Tilastokeskuksen rakennusluokitukseen. Asuinrakennuksia ovat tässä tilastossa erilliset pientalot, rivi- ja ketjutalot, asuinkerrostalot ja vapaa-ajan asuinrakennukset. Asumisen energialähteet eritellään puolestaan polttopuuhun, turpeeseen, hiileen, kevyeen polttoöljyyn, raskaaseen polttoöljyyn, maakaasuun (sisältää nestekaasun), lämpöpumpuilla talteen otettuun energiaan, sähköön ja kaukolämpöön.

Asumisen energiankulutusta koskevat tiedot on tuotettu laskentamallien avulla. Lämmitysenergian osalta mallin keskeinen tietolähde on Väestörekisterikeskuksen väestötietojärjestelmään perustuva asunto- ja rakennuskanta. Muita tietolähteitä ovat mm. säännöllisesti tuotettavat Tilastokeskuksen tulonjakotilasto, kotitalouksien kulutus -tutkimus ja rakennukset ja korjaukset -tilasto, Luonnonvarakeskuksen pientalojen polttopuun käyttö -tilasto sekä energia-alan järjestöjen tuottamat tiedot kuten Energiategollisuus ry:n kaukolämpötilasto, Suomen lämpöpumppuyhdistys ry:n lämpöpumpputilasto ja Suomen Kaasuyhdistyksen maakaasutilasto. Kotitalouslaitteiden laskentamalli on rakennettu hyödyntäen Adato Energia Oy:ssä aiemmin määrääjain toteutettua kotitalouksien sähkönkäyttö -tutkimusta. Laskenta siirtyi Tilastokeskukseen vuonna 2017.

## 2. Tilastotutkimuksen menetelmäkuvaus

### 2.1. Asuinrakennusten lämmitysenergian laskenta

Asuinrakennusten lämmitysenergian laskennassa keskeinen tietolähde on Väestörekisterikeskuksen väestötietojärjestelmään perustuva asunto- ja rakennuskanta, josta saadaan erityyppisten asuinrakennusten perustiedot pääasiallisen energialähteen mukaisesti luokiteltuina. Perustietoja ovat tilavuus, pinta-ala, rakennusten lukumäärä, asuntojen lukumäärä ja asukkaiden lukumäärä. Lisäksi tyhjästä asuinrakennuksista saadaan tiedot tyhjiillään olevien kuutioiden, neliöiden, rakennusten ja asuntojen lukumääristä. Lämmitysenergian laskentaa varten rakennuskannan perustietoja korjataan kahdella tavalla. Laskennasta poistetaan ne tyhjiillään olevat rakennukset, joita ei oleteta lämmitetyiksi. Toiseksi korjataan energialähdejakaumaa, koska tiedetään, että perusrekisterissä on tältä osin päivittämätöntä tietoa. Energialähdejakaumaa korjataan muista lähteistä saatavien määrä- ja jakaumatietojen avulla.

Laskentamallissa lasketaan erikseen päälämmitysjärjestelmän energiankulutus ja sitä täydentävien muiden lämmitysmuotojen energiankulutus. Täydentäviä lämmitysmuotoja kutsutaan tässä lisälämmitykseksi. Lämmitysenergiaan on laskettu kuuluvaksi päälämmityksen ja lisälämmityksen ohella käyttöveden lämmitys (mukaan lukien erilliset lämminvesivaraajat), sähkötoimiset lattialämmitykset, asunto- ja talokohtaiset saunat, lämpöpumppuenergia ja lämpöpumppujen käyttämä sähkö, koneelliset ilmanvaihtolaitteet sekä kiertovesipumput ja muut lämmönjakoon liittyvät laitteet. Myös kerros- ja rivitaloyhtiöiden erikseen

mitatusta kiinteistösähköstä osa on laskennallisesti kohdennettu lämmitys- ja ilmanvaihtojärjestelmille. Muut kuin edellä mainitut sähkölaitteet on laskettu kuuluviksi kotitalouslaitteisiin.

Päälämmityksen energiankulutusta laskettaessa on lähtökohtana rakennuskannan energialähteiden korjattu jakauma. Laskennassa otetaan huomioon asuinrakennusten tilavuus, ominaiskulutus ja lämmitystarveluku. Mallissa käytetyt ominaiskulutuskertoimet ovat koko kantaa kuvaavia suhdelukuja, jotka on määritelty jokaiselle asuinrakennustyypille ja energialähteelle erikseen. Kertoimet on arvioitu perustuen pääosin kerrostalojen kaukolämmön kulutustietoihin ja asuntoyhteisöjen tilinpäätöstilaston, pientalojen polttopuun käyttö -tutkimuksen ja kulutustutkimuksen tietoihin. Kertoimet vaihtelevat vuosittain. Lämmitystarveluvut tuottaa Ilmatieteen laitos. Laskentamallissa on käytetty Jyväskylän lämmitystarvelukua kuvaamaan koko Suomen keskimääräistä lämmitystarvetta.

Päälämmitystä korvaava tai täydentävä lisälämmitys on otettu huomioon erilaisten lisälämmityslaitteiden yleisyyden ja käytön kautta. Laitteiden lukumäärätietoja on saatu mm. kotitalouksien kulutus -tilastosta, kotitalouksien sähkökäyttö -tutkimuksesta ja lämpöpumpputilastosta. Laitteiden jakautuminen eri päälämmityslähteille perustuu osittain asiantuntija-arvioihin. Käyttöveden lämmityksen energiankulutus lasketaan lämmitysenergian laskentamallin yhteydessä perustuen asukasmääriin. Laskennassa on otettu huomioon saatavissa oleva tieto käyttöveden kulutuksen vaihtelusta eri rakennustyyppien ja eri lämmitysjärjestelmien välillä.

## 2.2 Kotitalouslaitteiden energiankulutuksen laskenta

Kotitalouslaitteiden energiankulutuksen laskentamallissa tarkasteltava kokonaisuus käsittää ruoan valmistuksen, valaistuksen ja sähkölaitteiden energiankulutuksen. Laskennan keskeisin lähde on Adato Energia Oy:n kotitalouksien sähkökäyttö -tutkimus, jonka yksikköaineiston käyttötiedot perustuvat sähköyhtiöiden laskutusmittauksiin. Näitä on täydennetty laitekohtaisilla mittauksilla. Kyseisessä tutkimuksessa asuntojen sähköenergian käyttö on jaettu laiteryhmillä laskennallisesti hyödyntäen laitekohtaisia mittauksia ja muuta laitekohtaista kulutustietoa. Laskennallisen mallinnuksen toimivuus on testattu tilastollisesti. Tutkimus sisältää tietoa myös sähköenergian käytöstä lämmitykseen.

Osa laitesähköstä käytetään asuinkiinteistöissä ja loma-asunnoissa. Asuinkiinteistöjen sähkökäytöstä laitesähköön kuuluu mm. pesutupalaitteiden ja hissien kulutus sekä autojen lämmitys. Piha- ja käytävävalaistus ovat osa valaistusta. Kiinteistökulutuksen jakautumisesta eri laitteille on vähän tuoretta tietoa, sen sijaan kokonaismäärästä on arvio. Kiinteistökulutus on jaettu lämmitykseen, laitekulutukseen ja valaistukseen hyödyntäen mm. kiinteistöjen iän, varustetason ja sähkökäytön välistä riippuvuutta. Loma-asuntojen laitesähkön kulutus on muodostettu yhdistämällä mökkibarometrin loma-asuntojen käyttö ja laitteiden yleisyystiedot kotitalouksien sähkökäyttötutkimuksen laitekohtaisiin ominaiskulutuksiin.

Valaistus muodostuu asuinrakennusten valaistuksesta ja kiinteistöjen pihapiirien valaistuksesta. Valaistuksen energialähteistä on tässä tarkastelussa otettu huomioon sähkö; muiden energialähteiden osuus oletetaan marginaaliseksi. Valaistuksen sähkökulutuksen tiedot perustuvat kotitalouksien sähkökäyttö -tutkimukseen.

Ruoan valmistuksen pääasiallinen energialähde on Suomessa sähkö, mutta jonkin verran käytetään myös kaupunki- ja nestekaasua sekä puuta ja puuhiiltä. Puun ja puuhiilen käyttö on arvioitu marginaaliseksi, eikä niitä oteta huomioon tässä tilastossa. Sähkön osalta tietolähteenä on käytetty kotitalouksien sähkökäyttö -tutkimusta. Kaupunkikaasun osalta on hyödynnetty kulutustutkimuksen tietoja kotitalouden kaasumenoista ja Suomen Kaasuyhdistyksen tietoja maakaasun liesikäytöstä. Nestekaasun kulutus perustuu Öljy- ja biopolttoaineala ry:n kotimaan öljytuotteiden myyntitietoihin.

## 2.3 Tietojen täsmäytys

Laskentamallien tulokset sovitetaan lopuksi energialähteittäin yhteen loppukulutuksen ja energiataseen tietojen kanssa. Täsmäytyksessä hyödynnetään energia-alan järjestöjen keräämiä loppukulutusta koskevia tietoja.

Asumisen energiankulutus lasketaan asuinrakennusten tilojen, käyttöveden ja saunojen lämmitysenergian kulutuksen ja kotitalouslaitteiden energiankulutuksen summana.

### 3. Tietojen oikeellisuus ja tarkkuus

Asuinrakennusten lämmitysenergian laskentamallissa kulutuksia on arvioitu yhdistämällä eri tietolähteistä saatuja tietoja ja asiantuntija-arvioita. Tästä johtuen tietojen luotettavuus vaihtelee.

Lämmitysenergian laskentamalli perustuu kattaviin koko maan asuinrakennuksia koskeviin rekisteritietoihin ja kotitalouslaitteiden osalta aiemmin säännöllisesti toteutettuihin kotitalouksien sähkönkäyttö -tutkimuksiin. Rekisteritiedot ovat osin epävarmoja energialähdettä koskevien tietojen osalta. Erityisesti seuranta vaatii sellaisten rakennusten lukumäärän kehitys, joissa lämmönlähteeksi on merkitty ”tuntematon” tai ”muu”. Toinen rakennuskantaan liittyvä kysymys on poistuma. Malli saattaa luokitella osan vapaa-ajan asunnoista tyhjillään oleviksi ja lämmittämättömiksi asunnoiksi.

Useiden eri lämmitystapojen ja lämmönlähteiden käyttö samassa asunnossa tuo haasteita tarkasteluun. Rekisteritietoja on täydennetty mm. tulonjakotilaston ja kulutustutkimuksen aineistoista saaduilla lisälämmitysten yleisyyksiä koskevilla tiedoilla. Ominaiskulutuksen vaihtelua tarkastellaan päälämmönlähteen ja rakennustyypin mukaan jaoteltuna. Eri energialähteiden ominaiskulutusarvioiden pohjalla on eri tietolähteitä ja asiantuntija-arvioita. Tietolähteinä käytettyjen kyselytutkimusten tutkimusväli vaihtelee ja välivuodet joudutaan arvioimaan. Esimerkiksi puun pienkäyttöä koskeva LUKEn (aikaisemmin Metla) kysely on toteutettu noin 10 vuoden välein.

Myös eri energialähteistä saatavissa olevissa käyttötiedoissa on eroa. Sähkön ja kaukolämmön käyttöä seurataan mittauksin. Sen sijaan puun pienkäytöstä saadaan tietoa vain kyselyin. Lämmityskautta 2016-2017 koskien on käynnissä Tilastokeskuksen ja LUKEn yhteistyönä toteuttama pientalojen lämmitysenergian käyttö –kysely, jossa selvitetään laajasti pientalojen lämmitysenergian käyttöä.

Lämmitysenergian käytössä on selviä alueellisia eroja. Mallinnuksessa on jatkossa tarkoitus hyödyntää alueellista vaihtelua. Tarkoitus on myös siirtyä alueelliseen lämpötilakorjaukseen.

### 4. Julkaistujen tietojen ajantasaisuus ja oikea-aikaisuus

Asumisen energiankulutus -tilaston tiedot julkaistaan kerran vuodessa ja ne kuvaavat tilastovuoden aikana asumiseen käytetyn energian määrää. Tilaston aikasarja saattaa päivittyä vuosittain. Muutokset johtuvat laskentamallin kehittämistä sekä tietolähteiden päivittämisestä ja niiden perusteella tehdyistä korjauksista aiempien vuosien tietoihin. Julkistamiskalenterin verkko-osoite:

<http://tilastokeskus.fi/ajk/julkistamiskalenteri/index.html>

### 5. Tietojen saatavuus ja läpinäkyvyys/selkeys

Asumisen energiankulutus -tilaston kokoamisesta vastaa Tilastokeskuksen Ympäristö ja energia -vastuualue. Asumisen energiankulutustietoja julkaistaan Tilastokeskuksen Internet-sivuilla ja vuosittain Energia -taulukkopalvelussa.

Tietoja käytetään hyväksi kansainvälisissä energiakyselyissä, joita Tilastokeskus raportoi EU:n tilastovirastolle Eurostatille ja kansainväliselle energiajärjestölle IEA:lle (International Energy Agency).

Tilaston Internet-sivuilla <http://tilastokeskus.fi/til/asen/index.html> on tarkempi tilaston kuvaus ja lista tilastossa käytetyistä käsitteistä ja määritelmistä.

Tilastosta on mahdollista tilata erilliselvityksiä.

### 6. Tilastojen vertailukelpoisuus

Asuminen eroaa kansantalouden tilinpidon kotitalous-käsitteestä. Tilaston ulkopuolelle on rajattu kotitalouksissa käytettyjen liikennevälineiden (mm. yksityisautot) ja työkoneneiden energian käyttö.

### 7. Selkeys ja eheys/yhtenäisyys

Asumisen energiankulutuksen laskentamalleilla arvioidaan, kuinka paljon ja mistä lähteistä energiaa asuinrakennusten lämmitykseen ja kotitalouslaitteisiin hankitaan. Nämä tiedot sovitetaan energialähteittäin



yhteen loppukulutuksen ja energiataseen tietojen kanssa. Yhteensovituksella varmistetaan, että mallien tulokset ovat linjassa energian kokonaiskulutuksen kanssa.

### Lisätietoja

Virve Rouhiainen           029 551 3395  
Vastaava tilastojohtaja:  
Ville Vertanen

[energia@tilastokeskus.fi](mailto:energia@tilastokeskus.fi)  
[www.tilastokeskus.fi](http://www.tilastokeskus.fi)

Lähde: Asumisen energiankulutus 2016, Tilastokeskus

Asiakaspalaute: [www.tilastokeskus.fi/palaute](http://www.tilastokeskus.fi/palaute)

---

Tietopalvelu ja viestintä, Tilastokeskus  
puh. 029 551 2220  
[www.tilastokeskus.fi](http://www.tilastokeskus.fi)

Julkaisutilaukset, Edita Publishing Oy  
puh. 020 450 05  
[asiakaspalvelu.publishing@edita.fi](mailto:asiakaspalvelu.publishing@edita.fi)  
[www.editapublishing.fi](http://www.editapublishing.fi)

ISSN 1796-0479  
= Suomen virallinen tilasto  
ISSN 2323-3273 (pdf)